



LE RECAP' DE LA SAISON NFL 2022-2023

Par P.G. pour



Table des matières

INTRODUCTION	4
1 Les Trophées en Bois	11
1.1 Chicago Bears (4e NFC North / 3-14)	12
1.2 Houston Texans (4e AFC South / 3-13-1)	29
1.3 Arizona Cardinals (4e NFC West / 4-13)	46
1.4 Indianapolis Colts (3e AFC South / 4-12-1)	62
2 Les Trophées en Plomb	79
2.1 Denver Broncos (4e AFC West / 5-12)	80
2.2 Los Angeles Rams (3e NFC West / 5-12)	97
2.3 Las Vegas Raiders (3e AFC West / 6-11)	114
3 Les Trophées en Fer	130
3.1 Atlanta Falcons (4e NFC South / 7-10)	131
3.2 Carolina Panthers (2e NFC South / 7-10)	147
3.3 New Orleans Saints (3e NFC South / 7-10)	163
3.4 Tennessee Titans (2e AFC South / 7-10)	181
3.5 Cleveland Browns (4e AFC North / 7-10)	198
3.6 New York Jets (4e AFC East / 7-10)	214
3.7 New England Patriots (3e AFC East / 8-9)	230
3.8 Green Bay Packers (3e NFC North / 8-9)	247
4 Les Trophées en Bronze	264
4.1 Washington Commanders (4e NFC East / 8-8-1)	265
4.2 Pittsburgh Steelers (3e AFC North / 9-8)	282
4.3 Detroit Lions (2e NFC North / 9-8)	299
5 Les Trophées en Argent	316
5.1 Tampa Bay Buccaneers (1er NFC South / 8-9 / 0-1)	317
5.2 Seattle Seahawks (2e NFC West / 9-8 / 0-1)	335
5.3 Miami Dolphins (2e AFC East / 9-8 / 0-1)	352
5.4 Los Angeles Chargers (2e AFC West / 10-7 / 0-1)	369
5.5 Baltimore Ravens (2e AFC North / 10-7 / 0-1)	386
5.6 Minnesota Vikings (1er NFC North / 13-4 / 0-1)	403

6 Les Trophées en Or	420
6.1 Jacksonville Jaguars (1er AFC South / 9-8 / 1-1)	421
6.2 New York Giants (3e NFC East / 9-7-1 / 1-1)	438
6.3 Dallas Cowboys (2e NFC East / 12-5 / 1-1)	455
6.4 Buffalo Bills (1er AFC East / 13-3 / 1-1)	472
7 Les Trophées en Diamant	489
7.1 Cincinnati Bengals (1er AFC North / 12-4 / 2-1)	490
7.2 San Francisco 49ers (1er NFC West / 13-4 / 2-1)	507
8 Les Trophées en Platine	524
8.1 Philadelphia Eagles (1er NFC East / 14-3 / 2-1)	525
8.2 Kansas City Chiefs (1er AFC West / 14-3 / 3-0)	542

INTRODUCTION

À la place du *NFL Honors Show* qui a lieu dans la semaine du Super Bowl, Latest présente donc les *NFL Team Honors*, où chaque club décerne ses trophées en interne pour la saison ! Bon, en fait on s'en charge pour eux, vu qu'ils sont actuellement tous partis en vacances, et on en profite pour "récompenser" aussi les plus mauvais.

Les prix décernés sont :

==== Most Valuable Player ====

Récompensant le meilleur joueur de l'équipe.

==== Most Underrated Player ====

Récompensant le joueur de l'équipe le plus efficace et dont on ne parle pas assez.

==== Offensive Player Of The Year ====

Récompensant le meilleur joueur offensif de l'équipe.

==== Defensive Player Of The Year ====

Récompensant le meilleur joueur défensif de l'équipe.

==== Rookie Of The Year ====

Récompensant le meilleur rookie de l'équipe.

Goat Of The Year

”Récompensant” la personne ayant fait le plus de tort à l’équipe. La définition de ”tort” peut être multiple : quelqu’un qui n’a pas du tout donné satisfaction, un gros *bust* confirmé, un joueur qui a connu une saison étonnamment mauvaise, un coach aux fraises, un dirigeant ayant pris de mauvaises décisions, un comportement particulier et parfois cela peut servir de ”premier” *Worst Unit Of The Year*...

Best Unit Of The Year

Récompensant la meilleure unité de l’équipe. Unité peut aussi bien vouloir dire une unité classique (comme la ligne offensive, les Linebackers, les receveurs, etc) comme un secteur de jeu particulier (le jeu aérien, le pass-rush, etc).

Worst Unit Of The Year

”Récompensant” la pire unité de l’équipe.

FA Signing Of The Year

L’ancien *Kuro FA Award Of The Year*, récompensant la meilleure acquisition en *Free Agency* de l’équipe. Il est possible que cela dépasse du strict cadre de la FA pour englober toute l’intersaison.

FA Bust Of The Year

”Récompensant” la pire signature en *Free Agency* de l’équipe.

Highlight Of The Year

Récompensant le meilleur moment de la saison de l’équipe. En général, cela représente un match ou une série de matchs.

Lowlight Of The Year

”Récompensant” le pire moment de la saison de l’équipe.

Et maintenant, que la cérémonie commence... après un petit message de votre *tour guide* !

Présentation d'une cérémonie

Le *Season Review* démarre par un entête afin de placer le contexte ; suivent le nom de l'équipe, son classement de division et ses bilans en saison régulière ainsi qu'en playoffs (si playoffs il y a eu).

Les prévisions de Madame Soleil

Pour plus d'authenticité, elles sont écrites avant le début de la saison ; vous reconnaîtrez peut-être les *Season Previews* (les "4 à la suite") et vous pourrez vous ébahir de notre prescience... ou vous foutre de notre tronche, au choix.

La saison

Un récapitulatif de la saison sous forme de tableau, chaque ligne étant colorée selon le résultat du match :

Victoire
Défaite
Match Nul
Bye Week

Les lettres utilisées dans la colonne "Détails" sont explicitées dans la section suivante.

Le bilan de saison régulière

Ou plutôt, "les bilans" de la saison régulière, découpés par différents critères et présentés eux aussi dans leur petit tableau personnel; certains font référence aux lettres de la colonne "Détails" du tableau précédent.

Là aussi, chacun est coloré, mais la légende est un peu différente et fait référence au ratio victoires/défaites :

Parfait : Ratio = 1.000
Très positif : $0.650 \leq \text{Ratio} < 1.000$
Positif : $0.500 < \text{Ratio} < 0.650$
Équilibré : Ratio = 0.500
Négatif : $0.350 \leq \text{Ratio} < 0.500$
Très négatif : $0.000 < \text{Ratio} < 0.350$
Nul : Ratio = 0.000

Les lettres utilisés dans la colonne "Détails" du calendrier s'expliquent d'elles-mêmes, sauf le **bilan en dernier quart-temps** qui inclut quatre valeurs - W, L, TT et TL :

- *W = Wins* : le nombre de victoires acquises en dernier quart-temps (l'équipe l'a emporté en étant menée ou à égalité au début de la dernière période).
 - *L = Losses* : le nombre de défaites concédées en dernier quart-temps (l'équipe a perdu en menant ou étant à égalité au début de la dernière période).
 - *TT = Ties Trailing* : le nombre de prolongations arrachées à l'adversaire (l'équipe est allée en prolongations après avoir été menée au début de la dernière période).
 - *TL = Ties Leading* : le nombre de prolongations concédées à l'adversaire (l'équipe est allée en prolongations après avoir mené au début de la dernière période).
-

La réalité

La remise des récompenses (enfin !). Encore une fois, un tableau s'incruste dans l'histoire avec les statistiques principales de l'équipe et leurs rangs dans la NFL : elles sont divisées en "Attaque", "Défense", "Équipes Spéciales", "Autres" et une "Extra Stat" propre à l'équipe qui peut être intéressante.

Attention, les stats sont divisées entre "équipe" et "adversaires" : par exemple, dans la colonne "équipe", on va avoir les TDs marqués en attaque et les sacks réussis en défense ; l'équivalent dans la colonne "adversaire" sera donc les TDs encaissés en défense et les sacks concédés en attaque.

Le code couleur des stats est presque le même que pour les bilans et se base cette fois sur le rang :

Top NFL
Excellent (1er quartile hors top)
Bon (2e quartile)
Mauvais (3e quartile)
Très mauvais (4e quartile hors pire marque)
Pire marque

Viennent ensuite chaque récompense avec les anciens lauréats des deux dernières années ainsi qu'un petit tableau citant le nom du récipiendaire (que ce soit un joueur ou une unité) et ses statistiques. Celles-ci englobent la saison régulière, playoffs non inclus. Elles proviennent de NFL.com, ESPN, Pro-Football-Reference, TeamRankings, FootballDB, FootballOutsiders, et quelques-unes compilées par LatestHuddle.

Voici la signification de certains termes spécifiques :

- **Stuff** : un défenseur plaque un coureur / un receveur pour une perte de terrain ;
 - **TFL** : en général, sacks + *stuffs* ;
 - **Pressions** : sacks (le Quarterback est plaqué avec la balle) + *QB Hits* (le Quarterback est frappé avant de passer), l'impact véritable d'un pass-rusher ;
 - **TOP** : temps de possession - temps pendant lequel une équipe est en attaque ;
-

- **Air yards et YAC** : le premier terme représente les yards parcourus par la balle en l'air, et le deuxième terme représente les yards gagnés par le receveur après la réception. Exemple : la ligne de scrimmage est sur les 20 yards, le receveur attrape la balle sur les 40 yards et court jusqu'aux 50 yards.
 - ◊ Le QB et le receveur sont crédités de 30 yards (de 20 à 50) ;
 - ◊ Le QB est crédité de 20 air yards (de 20 à 40) ;
 - ◊ Le receveur est crédité de 10 YAC (de 40 à 50).
- **Pick-6** : une interception d'un défenseur (INT) remonté jusqu'au touch-down ;
- **Les Ratings** :
 - ◊ **QB Rating** : le QB Rating (tel que défini par la ligue) qui calcule l'efficacité d'un passeur via les passes complétées, passes tentées, touchdowns et interceptions ;
 - ◊ **Target Rating** : le QB Rating qui calcule l'efficacité des passeurs d'une équipe vers une cible particulière (WR, TE, coureurs) ;
 - ◊ **Cover Rating** : le QB Rating qui calcule l'efficacité des passeurs adverses contre l'ensemble de la couverture d'une équipe, ou contre un défenseur en particulier.
- **Big play** : une action offensive (passe ou course) de 20+ yards.
- **Homerun** : une action offensive (passe ou course) de 40+ yards ; les *home-runs* sont donc inclus dans les *big plays*.
- **Situation de Goal-To-Go** : 1st & Goal, 2nd & Goal, 3rd & Goal et 4th & Goal ; les actions où on s'attend à ce que l'équipe marque.

Le futur

Cette section liste le calendrier de la prochaine saison, coloré selon les résultats de l'adversaire l'année précédente. Voici le code couleur correspondant :

Champion NFL
Champion de division
Qualifié en playoffs via Wild Card
Bilan positif
Bilan équilibré
Bilan négatif
Bilan nul

Il y a quelques statistiques, et parmi elles se trouvent certaines qui méritent précision.

- Le **kilométrage total théorique** est la somme des distances de stade à stade pour tous les matchs d'une équipe à l'extérieur (plus les matchs à domicile délocalisés à l'international). Elle est "théorique" car elle ne prend pas en compte un possible hébergement à l'extérieur s'il y a une série de matchs dans les environs ; c'est plus un ordre de grandeur.
 - Les **JNR** (la dernière colonne du tableau) sont **les jours nets de repos**, c'est-à-dire le nombre de jours de repos en plus et en moins par rapport à l'adversaire entre le match précédent et celui-ci. Exemple :
 - ◊ A joue le jeudi de la Week 10, B le dimanche de la Week 10.
 - ◊ A rencontre B le dimanche de la Week 11.
 - ◊ De fait, A possède +3 jours nets de repos (JNR) par rapport à B, son adversaire de Week 11 (vendredi + samedi + dimanche).
 - ◊ B a donc -3 jours nets de repos (JNR) par rapport à A, son adversaire de Week 11.
 - Le **total de jours nets de repos entre les matchs** est donc la somme des JNR sur tout le calendrier. Si vous avez une différence positive, cela veut dire que vous aurez au total plus de jours de repos que vos adversaires avant vos rencontres directes ; c'est évidemment une tendance globale plus que la vérité d'une semaine donnée (surtout que certains matchs peuvent être décalés au samedi tard dans la saison).
-

Chapitre 1

Les Trophées en Bois

Parce que vous pensiez que les trophées seraient tous en or ? Que nenni, ils sont en fonction du niveau de l'équipe cette saison. Et logiquement, on commence avec les trophées en bois pour les équipes en... bois. Les Bears ont terminé une chute régulière depuis 2018, les Colts depuis 2020, les Cardinals depuis l'année dernière... mais ils ont de la chance : ils sont accueillis par des Texans habitués qui peuvent leur faire le tour du propriétaire (11 victoires en trois ans).

1.1 Chicago Bears (4e NFC North / 3-14)



Enfin premiers! Attendez...

Madame Soleil n'attendait pas grand-chose des Bears cette saison, et elle a eu raison : la saison de Chicago a été un long calvaire... qui a fini par être bénéfique grâce à l'aide ironique de **Lovie Smith** et des Texans qui, en gagnant leur dernier match, ont donné un joli cadeau avec le top choix de la draft que les Bears se sont empressés de transformer en paquet cadeau très intéressant. Et donc, en effet, même si la cuvée 2022-2023 a été un cauchemar, certaines individualités se sont révélées et pourraient former la base d'une franchise compétitive dans le futur.

À lire en se disant que normalement, après la pluie vient le beau temps.

Les prévisions de Madame Soleil 2022

”L’autre Matt Ryan” ferait-t-il mieux que son prédécesseur ? Les Falcons n’étaient pas les seuls à s’être reposés, ces dernières années, sur un ”Matt Ryan” : la différence était que celui d’Atlanta était le Quarterback, alors que celui de Chicago était en fait un duo, le General Manager **Ryan Pace** et le Head Coach **Matt Nagy**. Celui-ci n’ayant pas donné satisfaction et les Bears aimant la continuité, ils avaient remplacé un Ryan par un autre avec **Ryan Poles** et un Matt par un autre avec **Matt Eberflus** ; ce dernier étant ironiquement un ancien d’Indy... où se trouvait actuellement **Matt Ryan**... le Quarterback. Vous suivez ?

Voici un indice sur l’escouade qui avait posé problème en 2021 : départs de tous les Quarterbacks ne s’appelant pas **Justin Fields**, du Guard **James Daniels**, de l’Offensive Tackle **Germain Ifedi**, des coureurs **Tarik Cohen** et **Damien Williams** ainsi que des receveurs **Marquise Goodwin**, **Jakeem Grant** et **Allen Robinson** ; arrivées des Offensive Linemen ex-Bengal **Riley Reiff**, ex-Viking **Dakota Dozier**, ex-Packer **Lucas Patrick**, ex-Raider **Alex Leatherwood** ainsi que des receveurs ex-Giant **Dante Pettis**, ex-Chief **Byron Pringle**, ex-Falcon **Tajae Sharpe** (sur IR), ex-Patriot **N’Keal Harry** (sur IR aussi), ex-Packer **Equanimeous St. Brown**, troisième tour **Velus Jones**... plus l’ex-Jaguar Tight End **James O’Shaughnessy** juste au cas où. Seuls *The Moon Man* **Darnell Mooney** et **Cole Kmet** revenaient en deuxième semaine au niveau des cibles, et la question était de savoir qui allait tirer son épingle du jeu dans un groupe où aucun #1 ne se dégageait.

Le nouveau Coordinateur Offensif **Luke Getsy** (encore un ex-Packer) devait créer un système autour des forces de Fields, mais cela ne serait possible qu’avec une ligne tenant la route. On sentait néanmoins que les positions étaient générées aléatoirement : **Cody Whitehair** restait meilleur Centre que Guard mais Patrick devait s’installer au milieu, poussant Whitehair sur la gauche ; à droite, la blessure de Dozier ouvrait la porte à **Teven Jenkins** devant Leatherwood. Sur les ailes, la signature récente de Reiff prouvait que l’équipe n’était pas tranquille avec **Larry Borom**, sans oublier la draft du cinquième tour **Braxton Jones** qui allait démarrer à gauche. Les Bears devaient s’arrêter sur un cinq majeur capable de protéger le Quarterback et ouvrir les brèches pour le duo de coureurs **David Montgomery - Khalil Herbert**.

Et la défense dans tout cela ? Elle avait pris des éclats en intersaison : les Defensive Tackles **Eddie Goldman**, **Bilal Nichols** et **Akiem Hicks**, le Linebacker **Danny Trevathan** ainsi que le pass-rusher **Khalil Mack** étaient partis, ce dernier échangé aux Chargers. Cela faisait un sacré ménage dans un front-7 qui allait être remodelé en 4-3 : les nouvelles têtes s’appelaient ex-Charger **Justin Jones** et ex-Colt **Al-Qadin Muhammad** pour assister **Angelo Blackson**, **Robert Quinn** et **Trevis Gipson** sur la ligne défensive. Les Defensive Ends Quinn et Gipson avaient été efficaces dans le

pass-rush et l'équipe compterait sur eux dans un système différent pour continuer cela. Du côté des Linebackers, **Roquan Smith** allait faire alliance avec l'ex-Raider polyvalent **Nicholas Morrow**, l'ex-Colt **Matt Adams** ou le voyageur **Joe Thomas** dans un groupe à la tête bien différente.

La couverture avait été trop souvent mise à mal l'année dernière, ce qui expliquait la draft des deuxième tour Cornerback **Kyler Gordon** et Safety **Jaquan Brisker**. **Jaylon Johnson** progressait à vue d'oeil et devait continuer sur cette voie, alors qu'on attendait un rebond d'un **Eddie Jackson** sortant d'une année 2021 cauchemar. L'ex-Raven **Tavon Young** complétait le quintet principal des arrières qui avait perdu **Tashaun Gipson** ; **Duke Shelley**, **Kindle Vildor** et **DeAndre Houston-Carson** servaient de seconds couteaux dans un groupe qui devait élever son niveau dans cette division.

Le Kicker **Cairo Santos** offrait enfin un peu de stabilité au poste alors que le septième tour Punter **Trenton Gill** remplaçait **Pat O'Donnell**. Pour les retours, le départ de Grant devait permettre à Herbert et Velus Jones de prendre la suite.

Les résultats du nouveau "Matt Ryan" ne pourraient évidemment se voir que dans le temps, et il ne fallait probablement pas attendre de miracles cette saison. Avec les remaniements opérés tant dans la structure dirigeante sportive qu'en attaque (sur des contrats courts) et en défense, tout cela ressemblait à une première année de reconstruction où on faisait état des forces en présence. Le calendrier n'était pas trop difficile et permettait aux fans d'espérer une folle épopée, mais il y avait trop d'inconnues pour s'aventurer au-delà du bilan équilibré (et même là, ce n'était pas évident). Atteindre un bilan au minimum équivalent à 2021 en démontrant des progrès de Fields et de l'attaque était déjà un bon pas.

La saison

Wk	Loc.	Adversaire	Rés.	Score	Bilan	Détails
1	vs.	San Francisco	W	19-10	1-0	cwp/W
2	@	Green Bay (0-1)	L	10-27	1-1	d
3	vs.	Houston (0-1-1)	W	23-20	2-1	o/W
4	@	NY Giants (2-1)	L	12-20	2-2	cwpo
5	@	Minnesota (3-1)	L	22-29	2-3	dwp
6	vs.	Washington (1-4)	L	7-12	2-4	co/L
7	@	New England (3-3)	W	33-14	3-4	-
8	@	Dallas (5-2)	L	29-49	3-5	cwp
9	vs.	Miami (5-3)	L	32-35	3-6	wpo
10	vs.	Detroit (2-6)	L	30-31	3-7	dwo/L
11	@	Atlanta (4-6)	L	24-27	3-8	co
12	@	NY Jets (6-4)	L	10-31	3-9	-
13	vs.	Green Bay (4-8)	L	19-28	3-10	d/L
14	BYE					
15	vs.	Philadelphia (12-1)	L	20-25	3-11	cwpo
16	vs.	Buffalo (11-3)	L	13-35	3-12	wp
17	@	Detroit (7-8)	L	10-41	3-13	dw
18	vs.	Minnesota (12-4)	L	13-29	3-14	dwp

Le bilan

Global	Bilans			
Saison	3-14			
Demi-saison	3-6		0-8	
Quart-saison	2-3	1-3	0-4	0-4
Détail	Bilans			
Domicile	2-7			
Extérieur	1-7			
Division (d)	0-6			
Conférence (d+c)	1-11			
Équipes > .500 (w)	1-9			
Équipes en playoffs (p)	1-7			
Matches à une possession (o)	1-7			
4e quart-temps (W-L-TT-TL)	2-3-0-0			
Prolongations	0-0			
Difficulté	Bilans			
Calendrier projeté (2021)	135-152-2 (0.471, 24e)			
Calendrier réel (2022)	163-122-3 (0.571, 1er)			
Écart entre les deux	0.095 (32e)			

Cela avait bien démarré, avant que les blessures ne sapent un effectif qui n'en avait pas besoin. Rien de bien surprenant quand vous terminez avec le pire bilan de la ligue, mais à chaque fois on peut voir les choses comme le verre à moitié plein ou à moitié vide. Chicago est la seule équipe à avoir fait une bulle dans sa division et a été catastrophique dans les matches à une possession, mais elle en a joué plus qu'en 2021 (8 vs. 6). C'est notable quand on se rend compte que les Bears ont pris le plus gros bond de difficulté du calendrier pour terminer avec le plus difficile ; c'est évidemment le sursaut de la NFC East qui en est le premier coupable, mais Philly, Buffalo ou San Francisco ont également contribué. Donc si personne ne va prendre Chicago pour une bonne équipe, il y a quelques circonstances.

La réalité

Attaque	Bears	Rang	Adversaire	Rang
Points/match	19.2	23	27.2	32
TDs	37	19	57	32
Yards/match	307.8	28	375.9	29
First Downs/match	16.4	30	21.2	28
Third Down %	40.909	13	49.020	32
Redzone Drive %	31.515	18	40.373	31
Redzone TD %	56.000	13	64.516	28
Big plays	56	21	73	28
Pass vs. Run ratio	0.780	1	0.924	32
QB & Cover Rating	80.3	26	94.4	26
Turnovers	25	27	23	14
Défense	Bears	Rang	Adversaire	Rang
Stuff %	3.843	6	3.110	18
Pressions	62	32	148	21
Sacks	20	32	58	29
Équipes Spéciales	Bears	Rang	Adversaire	Rang
Field Goal %	92.593	5	72.414	2
Extra Point %	84.375	32	96.154	21
Punt Net Yards	40.9	23	42.9	26
Autres	Bears	Rang	Adversaire	Rang
Pénalités/match	4.7	3	4.9	29
TOP moyen	29:54	16	-	-
Extra Stat	Bears	Rang	Adversaire	Rang
TDs Sur Drive 80+ Yards %	8.108	32	13.208	4

Sentez-vous un thème se dégager de ce tableau des stats ? L'attaque a lutté mais elle n'a pas aidé une défense déjà aux abois avec les pertes de balle, et il y a un secteur qui sait déjà qu'il va prendre du shrapnel un peu plus bas. Les Bears se sont régulièrement mis dans le pétrin, et ce dès le premier drive : 52 points marqués (3e) dont 4 TDs (12e) contre 60 points encaissés (31e) dont 8 TDs (pire marque). L'incapacité à profiter des *turnovers* adverses a aussi été préjudiciable avec seulement 38 points marqués (pire marque) dont 3 TDs alors que pourtant la défense a été meilleure pour les provoquer (+7).

Sans surprise vu le Quarterback, Chicago a eu le *playcall* le plus déséquilibré, alors que la défense a, comme l'année dernière, vu le *playcall* adverse le plus déséquilibré. Quand l'attaque a nettement amélioré son taux de 3e tentative à +6.2% (2e), la défense a pris un éclat avec +10.6% (pire marque) pour finir en bas de la ligue. Cette équipe est une gigantesque paire de vases communicants. L'Extra Stat sur le taux de TDs scorés suite à des drives de 80+ yards est terrible en elle-même, prouvant que l'attaque a été incapable de monter de longs drives jusque dans l'*endzone*, mais elle l'est encore plus quand on la compare avec l'aberration de l'année dernière (11 TDs sur 30 soit 36%!!!).

Voici les récompenses de la saison :

==== Most Valuable Player ====

(2020 : Roquan Smith)

(2021 : Robert Quinn)

Justin Fields - QB

Passe	60.4%, 2242 yards, 17 TDs, 11 INTs, 55 sacks (pire)
QB Rating	85.2
Course	160 courses, 1143 yards (7e), 8 TDs, 10 <i>big plays</i> (2e), 10 BTKs
Moyennes	7.1 yards/passe tentée 11.7 yards/complétion 7.1 yards/course (top)
Fumbles Off.	16 commis (pire), 2 perdus

Justin Fields a redonné du peps au poste de Quarterback à Chicago, ce qui est suffisant pour lui donner la récompense.



Alors bien entendu, avec une protection à géométrie variable et des cibles douteuses (nous y reviendrons), il y a beaucoup de scories : les INTs, les sacks et les fumbles (commis mais non perdus avec une chance assez insolente cette saison). Mais avec lui quelque chose se passe sur chaque action, il a été inarrêtable avec ses jambes ne serait-ce que pour essayer de survivre et de réaliser une action positive ; imaginez-vous qu'il termine **TOP TEAM EN YARDS CUMULÉS**. On voulait la confirmation qu'il y avait de la pâte à modeler ; maintenant, il s'agit de la modeler comme il faut en lui donnant les possibilités de pouvoir s'améliorer en tant que passeur.

Most Underrated Player

(2020 : Bilal Nichols)

(2021 : Trevis Gipson)

Braxton Jones - OT

Pénalités 10 total, 8 acceptées, 55 yards

Cela n'a pas été visible en 2022, mais la classe rookie de Chicago devrait contribuer à un retour en puissance de la franchise. Jones se fait souffler le *Rookie Of The Year*, mais il en a été un des éléments majeurs : il a été **le seul Offensive Lineman à jouer tous les snaps** et il a été solide pour une première année comme Left Tackle. Il y a eu quelques pénalités, comme souvent avec les jeunes à ce poste, mais tout laisse à penser que Chicago à trouver son protecteur aveugle de Fields pour le futur.

Le reste de la ligne a été un peu plus variable. À l'opposé de Jones, le duo **Larry Borom - Riley Reiff** a été sympathique sans plus. Cela a été plus compliqué à l'intérieur : le jeune **Teven Jenkins** est bien revenu après sa saison rookie tronquée, et il a été une force à droite à la course. C'est dommage qu'il ait encore été gêné par les pépins physiques car **Michael Schofield** et **Cody Whitehair** ont été en-dessous de lui. C'est surtout au Centre où le bât a blessé : l'acquisition de **Lucas Patrick** n'a pas eu les résultats escomptés car il s'est fracturé le pouce, le forçant à jouer Guard, et quand il est revenu au milieu il est parti sur IR ; **Sam Mustipher** a dû reprendre le poste avec les résultats qu'on connaît. Il y a du talent dans cette ligne, mais il faut un ou deux renforts et de la disponibilité.

Offensive Player Of The Year

(2020 : David Montgomery & Allen Robinson)

(2021 : Darnell Mooney)

Cole Kmet - TE

Réception	50 réceptions, 544 yards, 7 TDs, 6 <i>big plays</i> , 3 BTKs
Avancé	72.5%, 2 <i>drops</i> , 105.0 de Target Rating
Moyennes	10.9 yards/réception
Fumbles Off.	1 commis

Il y a des baffes à distribuer chez les unités de Chicago et l'attaque aérienne va l'éviter, mais c'est de peu. Pour vous donner une idée, Kmet reçoit cette récompense surtout pour éviter de la redonner à Fields, et parce qu'il a été sa meilleure cible... mais il a quand même posté [les pires totaux en réceptions et en yards en réception pour un top team](#); point positif, cela lui donne un sacré taux d'efficacité dans l'*endzone*. C'est aussi une note d'encouragement pour le junior qu'on attendait davantage depuis sa draft, et qui a enfin émergé dans une connexion devenue intéressante avec son lanceur. À surveiller la saison prochaine.

Defensive Player Of The Year

(2020 : Akiem Hicks & Khalil Mack)

(2021 : Roquan Smith)

Eddie Jackson - S

Plaquages	80, avec 59 solo, 1 <i>stuff</i> , 9 manqués
Fumbles Déf.	2 forcés
Couverture	34 ciblages, 61.8%, 348 yards, 1 TD, 6 PDs, 4 INTs
Cover Rating	66.4
Moyennes	10.2 yards/ciblage 16.6 yards/complétion
Pénalités	Aucune

Jackson se devait une revanche après une saison 2021 méconnaissable; est-ce l'arrivée de **Matt Eberflus** comme Coordinateur et le passage à la 4-3 ou l'ajout d'un sémillant rookie sur lequel nous reviendrons, toujours est-il que le Safety a rebondi

de manière spectaculaire, redevenant ce *playmaker* du début de sa carrière, [menant l'équipe en fumbles forcés et en INTs](#).



Il est dommage qu'il ait dû écourter la saison sur blessure, mais le vétéran du groupe s'est remis sur le droit chemin ; une bonne nouvelle car le mouvement jeune a eu plus de mal en couverture : [67.2% \(28e\)](#), [218.6 yards par match \(17e\)](#), [7.7 yards par passe tentée \(pire\)](#), [22 TDs \(11e\)](#), [14 INTs \(12e\)](#), un [QB Rating adverse de 94.4 \(26e\)](#), [46 big plays \(20e\)](#) et [3 matchs d'un Quarterback à 300+ yards \(16e\)](#).

C'est d'autant plus dommage que le secteur a été la moins testé, mais il a la circonstance atténuante du manque d'aide devant (chargez le tromblon, ça arrive). Les rookies **Kyler Gordon** et **Jaylon Jones** n'ont pas à rougir : le premier a été [le plus ciblé dans l'équipe](#), [postant 82 ciblage](#), [76.8%](#), [3 TDs](#), [3 INTs](#), [6 passes défendues](#) et [101.9 de Cover Rating](#) ; le deuxième a posté [65.9%](#), [1 TD](#), [2 passes défendues](#) et [97.3 de Cover Rating](#). Gordon va néanmoins devoir travailler sur les pénalités, ayant été [attrapé 7 fois pour 131 yards \(pire marque\)](#).

Jaylon Johnson a été le leader des Cornerbacks avec une solide saison à [58.8%](#), [1 TD](#), [7 passes défendues](#) et [94.6 de Cover Rating](#). **Kindle Vindor** progresse mais est encore un peu en difficulté via [3 TDs](#), [1 INT](#), [5 passes défendues](#) et [110.1 de Cover Rating](#).

Rookie Of The Year

(2020 : Darnell Mooney & Jaylon Johnson)

(2021 : Khalil Herbert)

Jaquan Brisker - S

Plaquages	104, avec 73 solo, 1 <i>stuff</i> , 7 manqués
Fumbles Déf.	1 forcé, 1 récupéré
Pass-Rush	8 pressions, 4 sacks
Couverture	48 ciblages, 56.3%, 352 yards, 4 TDs, 2 PDs, 1 INT
Cover Rating	98.6
Moyennes	7.3 yards/ciblage 13.0 yards/complétion
Pénalités	Aucune

Il y a du boulot en défense, mais le poste de Safety semble assuré avec Jackson revenu en grâce et le rookie Brisker qui a pris le rôle à bras-le-corps.



Il est prometteur contre la course et en couverture alors qu'il a été particulièrement visible dans le pass-rush, et dieu sait que l'équipe en a eu besoin. De plus, il est [l'arrière ayant le plus joué](#) dans un groupe qui n'a pas été épargné par les blessures. Tout semble prouver que le deuxième tour était un très bon choix, ce qui aide quand vous n'avez pas de premier tour.

Goat Of The Year

(2020 : Chicago et ses Quarterbacks)

(2021 : La couverture)

Le pass-rush

Pressions	62 pressions (pire) soit 12.9%/action de passe (pire)
Sacks	20 sacks (pire) soit 4.0%/action de passe (31e)
Taux de conversion	32.3% (12e)
Sackeurs	10 (pire) soit 2.0/joueur (pire)

Trevis Gipson est le plus faible *top team* en pressions avec 13 et **Justin Jones** est le plus faible *top team* en sacks avec 3. Nous pourrions directement passer à la suite - d'ailleurs nous allons le faire - mais ajoutons que ce n'est que la partie émergée de l'iceberg de catastrophe qu'a été le front-7 de Chicago. Ce qui vous donne une idée de quelle unité va être élue *Worst Unit Of The Year*.

Best Unit Of The Year

(2020 : Le front-7)

(2021 : Le pass-rush)

L'attaque terrestre

Stats	177.3 yards/match (top), 5.4 yards/course (top), 18 TDs (7e)
Explosivité	18 <i>big plays</i> (16e) dont 8 <i>homeruns</i> (7e)
Stuffs	38 (17e) soit 3.1% des plaquages (18e)
BTK	41 (2e) soit un toutes les 13.6 courses (6e)
Matches marquants	5 matchs d'un coureur à 100+ yards (7e)

Le choix n'était pas compliqué, c'est le seul secteur qui ait fonctionné.



Fields a été la tête de file, **David Montgomery** a été davantage une arme polyvalente avec 235 touches pour 1117 yards, 4.0 yards par course, 4.6 yards par occasion et 6 TDs, mais on a vu qu'il s'est fait piquer des ballons par **Khalil Herbert** qui a été une alternative très crédible au sol en postant 138 touches pour 788 yards, 5.7 yards par course (!) dont 2.5 yards après contact (3e) et 5 TDs.

Worst Unit Of The Year

(2020 : L'attaque terrestre)

(2021 : La ligne offensive)

La défense contre la course

Stats	157.3 yards/match (31e), 4.9 yards/course (27e), 31 TDs (pire)
Explosivité	27 big plays (26e) dont 5 homeruns (8e)
Stuffs	47 (5e) soit 3.8% des plaquages (6e)
Matches marquants	5 matchs d'un coureur à 100+ yards (24e)

Forcément, si votre front-7 est à la rue, votre défense contre la course est aussi dans la panade. Et pourtant, ce n'est pas comme si la défense avait des bras en mousse : 74 plaquages manqués (19e) soit 5.7% (19e), on a vu pire. Non, c'est surtout que pour manquer les plaquages encore faudrait-il être à distance de plaquage. La ligne défensive s'est faite bouger trop facilement et les Linebackers n'ont pas toujours su boucher les trous; encore moins après l'échange de **Roquan Smith**.

La rotation à l'intérieur n'a rien donné de probant entre Justin Jones, **Armon Watts**, **Mike Pennel** ou **Angelo Blackson**; et ce même si le premier a au moins eu un petit impact avec 3 sacks et 9 stuffs. Sur les ailes, le départ de **Khalil Mack** a laissé des cendres : Gipson a été décevant mais il a au moins été plus efficace que la recrue **Al-Quadin Muhammad**, alors que **Terrell Lewis** ou **Dominique Robinson** ont été plutôt invisibles.

FA Signing Of The Year

(2020 : Jimmy Graham)

(2021 : Jason Peters)

Nicholas Morrow - LB

Plaquages	116, avec 83 solo, 11 <i>stuffs</i> (4e), 6 manqués
Couverture	44 ciblages, 75%, 333 yards, 2 TDs, 2 PDs, 1 INT
Cover Rating	101.8
Moyennes	7.6 yards/ciblage 10.1 yards/complétion
Pénalités	Aucune

Difficile de faire son choix. Comme dit plus haut Justin Jones a au moins eu un petit impact comptable, mais le reste a été trop insuffisant. Donc donnons la "récompense" à celui, derrière, qui a tenté de boucher les trous. Si vous en êtes à espérer que Morrow soit votre sauveur, c'est vous qui avez un problème, pas lui ; il a fait une saison à son niveau.

La surprise est venue du rookie non-drafté **Jack Sanborn** qui a amené un peu de peps dans l'unité avec 3 *stuffs* et 2 *sacks* ; il devrait gagner du temps de jeu dans le futur.

FA Bust Of The Year

(2020 : Robert Quinn)

(2021 : Aucun)

Les receveurs - WR

Course	9 courses, 95 yards, 2 <i>big plays</i>
Réception	61 réceptions, 824 yards, 5 TDs, 11 <i>big plays</i> , 1 BTK
Avancé	56.9%, 8 <i>drops</i> , 82.2 de Target Rating
Cumulé	70 touches, 919 yards, 5 TDs, 13 <i>big plays</i> , 1 BTK
Punt Return	18 retours, 163 yards 7.9 yards/course
Moyennes	13.7 yards/réception 2.3 yards/retour de punt
Fumbles Off.	2 commis, 1 perdu

Plusieurs joueurs déjà cités auraient pu recevoir la récompense, mais faisons un prix de groupe pour les receveurs signés en *Free Agency*. Kmet a mené la charge des cibles avec le *Moon Man* **Darnell Mooney** derrière lui, postant **40 réceptions pour 493 yards et 2 TDs**. Si vous vous dites que les totaux ci-dessous ne sont pas si mauvais, ils se sont mis à trois et demi : **N'Keal Harry** (blessé une partie de la saison), **Chase Claypool** (arrivé au milieu de saison), **Equanimeous St. Brown** et **Dante Pettis**.

Les Bears ont posté **le pire total de YAC par match avec 67.4 et aucun match d'une cible à 100+ yards** ; au moins les mains n'ont pas trop tremblé avec **18 drops (2e) soit 4.8% (12e)**.

==== Highlight Of The Year =====

(2020 : La victoire 20-19 contre Tampa Bay en Week 5)

(2021 : La victoire 25-24 à Seattle en Week 16)

La victoire en ouverture contre San Francisco. Les ouvertures de saison sont toujours un peu particulières, mais ce match est devenu dantesque avec les conditions météo qui ont largement favorisé les locaux. Le match était au moins fun à voir dans la catégorie water-football.

==== Lowlight Of The Year =====

(2020 : Le triptyque divisionnel autour de la bye week)

(2021 : La défaite 45-30 à Green Bay en Week 14)

0-2 contre des Packers médiocres. Certes la tôle en Week 12 contre les Jets était moche, cependant ils n'étaient pas encore en chute libre. Certes la tôle en Week 17 à Detroit était moche, cependant c'était contre des Lions en pleine résurgence et Chicago lorgnait déjà le top choix de la draft. Ici on parle de la plus vieille rivalité de NFL, et perdre deux fois contre ces Packers-là n'était vraiment pas glorieux.

Le futur

Wk	Type	Loc.	Adversaire	Bilan	Statut	JNR
1	-	vs.	Green Bay	8-9	Négatif	0
2	-	@	Tampa Bay	8-9	DivChamp	0
3	-	@	Kansas City	14-3	Champ	0
4	-	vs.	Denver	5-12	Négatif	0
5	TNF	@	Washington	8-8-1	Équilibre	0
6	-	vs.	Minnesota	13-4	DivChamp	3
7	-	vs.	Las Vegas	6-11	Négatif	0
8	SNF	@	LA Chargers	10-7	Playoffs	0
9	-	@	New Orleans	7-10	Négatif	0
10	TNF	vs.	Carolina	7-10	Négatif	0
11	-	@	Detroit	9-8	Positif	3
12	MNF	@	Minnesota	13-4	DivChamp	0
13	BYE					
14	-	vs.	Detroit	9-8	Positif	6
15	-	@	Cleveland	7-10	Négatif	0
16	-	vs.	Arizona	4-13	Négatif	0
17	-	vs.	Atlanta	7-10	Négatif	0
18	-	@	Green Bay	8-9	Négatif	0

Matches	Nombre	Rang
Vs. équipes avec un bilan positif en 2022	6	25
Vs. équipes qualifiées en playoffs en 2022	5	27
Bilans	Bilan	Rang
Cumulé total	143-145-1 (0.497)	18
Cumulé à domicile	59-77 (0.434)	29
Cumulé à l'extérieur	84-68-1 (0.552)	6
Écart domicile vs. extérieur	-0.118	29
Stats additionnelles	Valeur	Rang
Kilométrage total théorique	9149	1
Total jours nets de repos entre les matchs	+12	1

Beaucoup de points positifs dans ce calendrier des Bears, outre le fait que les voyages hors des bases vont être corsés et que la *bye week* est tardive, ce qui peut devenir compliqué si vous entassez les blessés. Avec peu de kilomètres et AUCUN désavantage direct dans les jours de repos, Chicago a de quoi améliorer son bilan en 2023.

1.2 Houston Texans (4e AFC South / 3-13-1)



La victoire qui changera peut-être tout

Madame Soleil a bêtement pensé que **Nick Caserio** serait sur un siège éjectable en cas de contre-performance, elle avait oublié qu'il y a un fusible qui saute avant celui-là. **Lovie Smith** n'aura fait qu'une petite saison où, comme attendu, les Texans ont beaucoup ramé, ont parfois surpris, se sont toujours battus, et ont souvent perdu. Ils ont même perdu "sur toute la ligne" car cette tenacité les a privés du top choix de la draft avec une victoire à la dernière semaine. La machine à laver va encore s'activer cette intersaison, ce qui ne va pas faciliter la tâche de l'ancien du club devenu Head Coach, **DeMeco Ryans**.

À lire en mode programme long. TRÈS long.

Les prévisions de Madame Soleil 2022

Quel plafond réaliste pour les Texans en 2022 ? La franchise pensait tourner la page **Deshaun Watson** avec son échange à Cleveland, mais elle avait été rattrapée par des plaintes elle aussi et avait dû régler son ardoise avant de penser au futur. Maintenant que l'odeur nauséabonde semblait s'éloigner peu à peu, il était possible de revenir au football et de se demander où en étaient des Texans qui avaient évincé **David Culley** pour mettre le Coordinateur Défensif **Lovie Smith** aux manettes.

L'attaque appartenait désormais au *sophomore* Quarterback **Davis Mills** qui n'avait pas démerité étant donné les conditions ; il était impossible de vraiment le juger tant qu'il n'avait pas plus d'aide autour de lui, et qu'elle soit disponible : l'effectif avait connu beaucoup de blessures en 2021. Mais il y avait également un souci de talent, comme on l'avait vu sur la ligne offensive : de fait, l'organisation avait sélectionné le premier tour Guard **Kenyon Green** en plus de signer l'ex-Jaguar Guard **A.J. Cann** ; ensemble ils allaient essayer de reconstruire un intérieur d'unité qui avait souffert autour du Centre **Justin Britt**, mais il fallait le voir pour le croire. Au niveau des Offensive Tackles, **Laremy Tunsil** revenait de blessure à l'opposé de **Tytus Howard**.

La draft de Green exprimait la volonté de redonner de l'allant à un secteur qui se morfondait depuis bien trop longtemps : le jeu au sol. Les Texans devaient réinstaurer une force de frappe balle en main pour à la fois avancer, manger le chrono et aider un peu le jeune lanceur. Le coureur **Rex Burkhead** n'avait rien à se reprocher car il était lunaire qu'il ait fini *top team* en 2021 ; le quatrième tour **Dameon Pierce** devait prendre la suite et il avait tellement impressionné que l'ex-Colt **Marlon Mack** avait fini sur practice squad. Dans les airs, l'extension du receveur **Brandin Cooks** était vitale vu son importance, mais il fallait que quelqu'un émerge derrière lui ; ce ne serait pas le polyvalent deuxième tour **John Metchie III** qui avait été diagnostiqué avec une leucémie et raterait la saison. L'ex-Bill Tight End **O.J. Howard** était arrivé sur le tard avec **Nico Collins**, **Chris Moore** et **Pharaoh Brown**... mais sans **Chris Conley**.

La défense avait également été pilonnée, autant en difficulté contre la course que contre la passe. Pour fixer ce dernier point, le General Manager **Nick Caserio** avait tapé fort à la draft avec le premier tour Cornerback **Derek Stingley Jr.** et le deuxième tour Defensive Back **Jalen Pitre** afin d'ajouter de la vitesse et de la polyvalence. Pitre devait plutôt jouer Safety aux côtés d'un **Eric Murray** laissé seul par le départ de **Justin Reid** à Kansas City ; on en attendait plus de Murray vu son contrat. Stingley allait remplacer **Terrance Mitchell** et n'était pas le seul Cornerback à être arrivé : l'ex-Eagle **Steven Nelson** venait s'installer à l'opposé du rookie, permettant à **Desmond King** de revenir dans le *slot* où il était plus efficace ; **Tavierre Thomas**

aurait son mot à dire après une belle performance inattendue.

Caserio avait également renforcé le front-7 avec la draft du troisième tour Linebacker **Christian Harris** afin de venir aider **Christian Kirksey** et **Kamu Grugier-Hill** ; il fallait clairement plus d'impact dans l'unité intermédiaire de la défense, notamment contre la course. La ligne défensive revenait presque avec la même rotation à l'intérieur formée des Defensive Tackles **Roy Lopez**, **Maliek Collins** et **Ross Blacklock**. C'était au niveau du pass-rush que les investissements avaient été faits : les ex-Bills **Mario Addison** & **Jerry Hughes** ainsi que l'ex-Ram **Ogbonnia Okoronkwo** et l'ex-Seahawk **Rasheem Green** étaient venus booster un secteur largement défaillant dans lequel **Jonathan Greenard** avait été une belle surprise malgré les pépins physiques. Si la défense contre la course était encore suspecte, la défense aérienne devait s'améliorer avec tous les ajouts.

Sur équipes spéciales, on avait choisi la stabilité avec le Kicker **Ka'imi Fairbairn** malgré quelques ratés dommageables, le solide Punter **Cam Johnston** ainsi que les bons retourneurs **Tremon Smith** (kickoff) et King (punt).

Avec la machine à laver de 2021 et encore pas mal de changements cette année, difficile d'avoir une vision sur ce que pouvaient donner les Texans. La reconstruction était massive, surtout en défense avec des investissements dans le duo pass-rush - couverture ; plus Harris chez les Linebackers, mais il n'était pas sûr de voir la défense contre la course s'améliorer drastiquement. Avoir un meilleur jeu au sol était impératif pour contrôler l'horloge et aider Mills dont les cibles n'avaient pas évolué, et la ligne offensive devait rester sur le terrain. Le calendrier n'était pas DU TOUT évident... bref, si Houston s'en sortait avec 6 victoires, ce serait déjà un pas en avant ; moins, et Caserio serait sur un siège éjectable.

La saison

Wk	Loc.	Adversaire	Rés.	Score	Bilan	Détails
1	vs.	Indianapolis	T	20-20 (OT)	0-0-1	do/TL
2	@	Denver (0-1)	L	9-16	0-1-1	co/L
3	@	Chicago (1-1)	L	20-23	0-2-1	o/L
4	vs.	LA Chargers (1-2)	L	24-34	0-3-1	cwp
5	@	Jacksonville (2-2)	W	13-6	1-3-1	dwpo/W
6	BYE					
7	@	Las Vegas (1-4)	L	20-38	1-4-1	c/L
8	vs.	Tennessee (4-2)	L	10-17	1-5-1	do
9	vs.	Philadelphia (7-0)	L	17-29	1-6-1	wp
10	@	NY Giants (6-2)	L	16-24	1-7-1	wpo
11	vs.	Washington (5-5)	L	10-23	1-8-1	-
12	@	Miami (7-3)	L	15-30	1-9-1	cwp
13	vs.	Cleveland (4-7)	L	14-27	1-10-1	c
14	@	Dallas (9-3)	L	23-27	1-11-1	wpo/L
15	vs.	Kansas City (10-3)	L	24-30 (OT)	1-12-1	cwpo/TL
16	@	Tennessee (7-7)	W	19-14	2-12-1	do/W
17	vs.	Jacksonville (7-8)	L	3-31	2-13-1	dwp
18	@	Indianapolis (4-11-1)	W	32-31	3-13-1	do

Le bilan

Global	Bilans			
Saison	3-13-1			
Demi-saison	1-7-1	2-6		
Quart-saison	1-3-1	0-4	0-4	2-2
Détail	Bilans			
Domicile	0-7-1			
Extérieur	3-6			
Division (d)	3-2-1			
Conférence (d+c)	3-8-1			
Équipes > .500 (w)	1-7			
Équipes en playoffs (p)	1-7			
Matchs à une possession (o)	3-6-1			
4e quart-temps (W-L-TT-TL)	2-4-0-2			
Prolongations	0-1-1			
Difficulté	Bilans			
Calendrier projeté (2021)	141-148 (0.488, 19e)			
Calendrier réel (2022)	137-148-4 (0.481, 21e)			
Écart entre les deux	-0.003 (14e)			

Non vous ne rêvez pas, toutes les non-défaites de Houston sont venues dans ce joyau universel qu'a été l'AFC South cette saison ; pour ne pas faire de jaloux, tout le monde a pris sa tarte texane (et Indy a pris un peu de rab en entrée). On voit cette capacité à s'accrocher dans le bilan des matchs à une possession (où se trouvent là aussi toutes les victoires) et le total de ces matchs en lui-même qui est passé de 4 à 10 ; il y a également ce bilan en dernier quart-temps étoffé avec 8 matchs qui s'y sont joués (top NFL). Néanmoins, le NRG Stadium a été le théâtre des cauchemars avec aucune victoire ; le calendrier a pourtant été comme attendu : la chute de la division a été contrebalancée par - habituez-vous car vous allez le lire souvent - la NFC (B)East.

La réalité

Attaque	Texans	Rang	Adversaire	Rang
Points/match	17.0	30	24.7	27
TDs	29	28	48	27
Yards/match	283.5	31	379.5	30
First Downs/match	16.3	31	21.9	31
Third Down %	30.317	31	38.914	15
Redzone Drive %	26.816	29	31.818	14
Redzone TD %	47.917	27	56.364	19
Big plays	62	17	73	28
Pass vs. Run ratio	1.550	24	0.979	31
QB & Cover Rating	76.8	31	82.7	5
Turnovers	28	31	27	4
Défense	Texans	Rang	Adversaire	Rang
Stuff %	4.112	5	3.993	29
Pressions	118	26	146	20
Sacks	39	18	38	13
Équipes Spéciales	Texans	Rang	Adversaire	Rang
Field Goal %	93.548	3	87.500	19
Extra Point %	100.000	1	97.778	28
Punt Net Yards	42.6	10	40.8	9
Autres	Texans	Rang	Adversaire	Rang
Pénalités/match	5.2	8	5.6	14
TOP moyen	28:48	29	-	-
Extra Stat	Texans	Rang	Adversaire	Rang
TDs Défensifs	2	11	7	32

La saison des Texans est une histoire de *turnovers*... si l'histoire était écrite par **H.P. Lovecraft** du côté de l'attaque. C'est déjà difficile quand elle score peu de points et de TDs, c'est encore plus difficile quand elle en offre à l'adversaire à un taux inégalé. Pire : les adversaires ont marqué **92 points (31e) dont 13 TDs (31e) suite aux ballons perdus par l'attaque**. Encore pire : ils ont marqué **13 TDs sur 14 ballons perdus convertis en points, soit 92% (pire marque)**. En gros cette saison, quand Houston a perdu la balle, c'était 46% de chances que ça finisse dans sa propre *endzone*, directement ou non. L'offensive a offert le cuir et l'équipe entière n'a pas réussi à mitiger les conséquences.

Le bémol, c'est que la défense a fait son maximum pour arracher le cuir, et l'attaque n'a pas été si manchotte pour les convertir avec **66 points (11e) dont 7 TDs (11e)**, même si cela ne fait pas une moyenne si énorme (**2.4 - 19e**). Sinon, qu'on divise par quart-temps ou mi-temps, l'attaque a été moribonde partout, elle a même été moins efficace que l'année dernière **sur premier drive avec 14 points (30e) via 2 TDs (21e)**, alors que la défense a autorisé **44 points (27e) dont 5 TDs (23e)**. On a vu un poil plus d'explosivité (**+1.8% de big plays! +5% de homeruns!**) grâce notamment à une belle propension à **casser les plaquages (+22!)**... la source va vite se révéler. D'ailleurs, arrêtons le carnage et allons-y.

Voici les récompenses de la saison :

Most Valuable Player

(2020 : *Deshoudini Wizardson*)

(2021 : *Brandin Cooks*)

Dameon Pierce - RB

Course	220 courses, 939 yards, 4 TDs, 7 <i>big plays</i> , 27 BTKs (4e)
Réception	30 réceptions, 165 yards, 1 TD, 8 BTKs
Avancé	76.9%, 3 <i>drops</i> , 81.7 de Target Rating
Cumulé	250 touches, 1104 yards, 5 TDs, 7 <i>big plays</i> , 35 BTKs (2e)
Moyennes	4.3 yards/course 5.5 yards/réception 4.3 yards/occasion
Fumbles Off.	4 commis, 2 perdus

Ironiquement, les Texans ont connu leur meilleur quart de saison (le dernier) quand Pierce est allé sur IR : ils ont tenu la dragée haute à Dallas puis ont battu Tennessee et Indianapolis (avec une tôle prise à Jacksonville entre les deux). Est-ce

qu'ils ont tout lâché sachant que c'était la fin? Est-ce qu'ils ont connu un surplus d'énergie en se disant qu'ils étaient cuits sans leur arme offensive #1? Une coïncidence assez amusante qui ne doit pas occulter l'importance du joueur : sans lui et son Tank Mode personnel le rendant impossible à plaquer, l'attaque aurait plongé encore davantage.



Et même avec lui, regardez les stats au sol : 86.8 yards par match (31e), 3.7 yards par course (31e), 7 TDs (31e) et 12 *big plays* (28e). Vous avez pensé à amener un seau ?

Most Underrated Player

(2020 : Justin Reid)

(2021 : Jonathan Greenard)

La couverture

Stats	64.4% (17e), 209.3 yards (10e), 15 TDs (top), 16 INTs (7e)
Moyennes	6.8 yards/passe tentée (23e) 10.6 yards/complétion (22e)
YAC	49.1% (13e)
QB Rating	82.7 (5e)
Explosivité	47 <i>big plays</i> (22e) dont 3 <i>homeruns</i> (2e)
Matchs marquants	3 matchs d'un QB à 300+ yards (16e) 6 matchs d'une cible à 100+ yards (14e)

Dans une saison compliquée pour Houston, et même s'il y a des choses à redire, dans l'ensemble la couverture a quelque chose de vraiment intéressant. Pour info, [ce ratio TD/INT défensif de 0.938 est top NFL](#).

Nous allons de suite mettre de côté un des Cornerbacks qui aura sa récompense un peu plus tard. Ceux qui étaient probablement les plus observés étaient les deux

rookies : le premier tour **Derek Stingley Jr.** et le deuxième tour **Jalen Pitre**. Ils ont chacun montré des promesses, connu les affres du rookie, et rendu une copie frustrante. Stingley a eu une saison pourrie par les blessures, manquant quasiment la dernière moitié ; il a néanmoins démontré ses qualités, autorisant **63%**, **7.6 yards par tentative** avec **1 INT**, **5 passes défendues** et **78.4 de Cover Rating**. Pitre a été très largement exposé en étant le **top Defensive Back Texan utilisé** et il a offert toute la panoplie du jeune prometteur mais jeune mais prometteur : grosse activité (**top team** et **10e NFL** avec **140 plaquages**) qui a également amené une valise de **plaquages manqués** (**19 - pire marque - soit 11.4%**) et un pilonnage aérien règle (**63 ciblage - top team**) avec du chaud et du froid (**65.1%**, **10.5 yards par ciblage**, **16.1 yards par complétion**, **4 TDs**, **5 INTs**, **8 passes défendues** et **88.2 de Cover Rating**).

Steven Nelson a été une bonne signature pour apporter une présence vétéran dans le groupe : juste derrière Pitre en ciblage, il a tenu la route avec **2 TDs**, **1 INT**, **7 passes défendues** et **80.5 de Cover Rating** ; il aurait presque pu être *FA Signing Of The Year*. **Tavierre Thomas** n'a pas vraiment pu construire sur la belle surprise en ratant la première moitié de saison sur IR, mais quand il a été là il a confirmé son talent dans le *slot* avec **75.3 de Cover Rating**. Le seul qui a vraiment eu du mal est **Jonathan Owens** qui a connu une première saison avec une vraie charge de travail, et ça pique un peu avec **66.7%**, **11.3 yards par ciblage**, **3 TDs** et **128.5 de Cover Rating**.

Offensive Player Of The Year

(2020 : *Brandin Cooks*)

(2021 : *Brandin Cooks*)

Laremy Tunsil - OT

Pénalités 10 total, 10 acceptées (5e pire), 65 yards

Cela n'a pas été une année facile pour la ligne offensive avec des pépins physiques par-ci par-là, mais elle a pu compter sur le retour de blessure d'un Tunsil solide et disponible (**il n'a pas manqué un seul snap**). Après une saison tronquée trop rapidement, il a rappelé son talent et sa valeur dans une saison à son niveau ; ce n'est pas un hasard si les Texans l'ont prolongé.

Le reste de l'unité a oscillé entre le bon, le moins bon et les différents alignements ; principalement, la protection n'a pas été mauvaise mais la participation au sol a été problématique (ce n'est pas un hasard si Pierce a dû casser autant de plaquages). Commençons par les bons points : le Tackle **Tytus Howard** a été plus consistant que l'année dernière - il a même dû faire des piges à l'intérieur, et la signature du Guard **A.J. McCann** l'a vu rebondir de belle manière après une année sans à Jacksonville ;

les deux joueurs ont eux aussi raté peu de snaps. Cela a été un peu plus compliqué pour les autres : le rookie Guard **Kenyon Green** a eu un sacré cortège de Defensive Tackles à affronter et de plus il a raté quelques matchs à cause d'une blessure ; le Centre **Scott Quessenberry** a remplacé "au pied levé" **Justin Britt** avant la saison, et il a eu des moments difficiles.



Et puisque nous sommes sur la ligne offensive, parlons du bonhomme situé derrière. Voici la ligne de stat de **Davis Mills** et vous allez de suite voir où est le problème : 61%, 3118 yards, 6.5 yards par passe tentée, 17 TDs, 15 INTs (pire marque), 3 fumbles, 31 sacks et 78.8 de QB Rating. Dans l'ensemble, c'est une saison décevante où il n'a pas réussi à prouver qu'il était un *franchise Quarterback*, avec des décisions parfois douteuses et des lancers qui le sont tout autant. Il a même fini sur le banc, remplacé par **Kyle Allen**, avant de revenir quand ce dernier n'a rien fait de bon.

On peut aussi arguer qu'il n'a pas eu les mêmes armes que certains avant lui. **Brandin Cooks** a encore fait office de WR#1 avec 57 réceptions pour 699 yards et 3 TDs, alors que **Jordan Akins** a été la surprise de la saison ; il est enfin sorti de l'anonymat avec 37 réceptions pour 495 yards et 5 TDs (*top team*). **Nico Collins** a démontré une progression mais a été gêné par les blessures (37 réceptions pour 481 yards et 2 TDs), alors que **Chris Moore** complète le quatuor via 48 réceptions pour 548 yards et 2 TDs. Le tout possède de la qualité : 50 *big plays* (4e), 55.5% des yards étant des YAC (7e) ou 23 *drops* (5e).

— Defensive Player Of The Year —

(2020 : Justin James Watt)

(2021 : Kamu Grugier-Hill)

Desmond King II - CB

Plaquages	89, avec 59 solo, 10 <i>stuffs</i> (6e), 7 manqués
Fumbles Déf.	2 récupérés (8e)
Pass-Rush	2 pressions
Couverture	56 ciblages, 71.4%, 365 yards, 2 TDs, 8 PDs, 2 INTs
Cover Rating	85.8
Pénalités	9 total, 8 acceptées, 37 yards
Kick Return	1 retour, 50 yards
Punt Return	33 retours (2e), 309 yards (7e)
Moyennes	6.5 yards/ciblage 9.1 yards/complétion 9.4 yards/retour de punt

La signature de Nelson a eu un autre avantage : pouvoir remettre King dans le *slot* où il est définitivement plus efficace ; il n'est pas surprenant du tout de le voir rebondir avec une bien meilleure saison en couverture par rapport à l'année dernière.



Il a réussi 2 pressions sur 12 snaps de pass-rush, et il a eu son abattage habituel pour ce qui est d'aller planter un offensif derrière sa ligne de scrimmage.

==== Rookie Of The Year ====

(2020 : Aucun)
(2021 : Davis Mills)

Difficile de ne pas le donner à **Dameon Pierce**.

==== Goat Of The Year ====

(2020 : L'organisation)
(2021 : La disponibilité)

L'instabilité de la franchise. Houston se cherche en ce moment, et ce n'est pas en changeant de Head Coach toutes les saisons que cela va aller beaucoup mieux. Désormais, avec un ancien de la maison en entraîneur et le duo drafté dans le top-3, il y a matière à repartir sur d'autres bases pour le futur.

==== Best Unit Of The Year ====

(2020 : L'attaque aérienne)
(2021 : Les receveurs)

Les équipes spéciales

FG	29/31 soit 93.5% (3e)
XP	24/24 soit 100.0% (top)
Touchback	44.0% (29e)
Punt	48.1 yards bruts (12e) et 42.6 yards nets (10e)
Taux dans les 20y adverses	42.0% (9e)
Moyenne sur retours	23.3 yards/retour de kick (13e) 19.0 yards/retour adverse de kick (top) 9.8 yards/retour de punt (11e) 8.9 yards/retour adverse de punt (15e)
TD marqués	aucun TD sur retour de kick aucun TD sur retour de punt
TD encaissés	aucun TD sur retour de kick 1 TD sur retour de punt

Alors que Houston est dans le brouillard, **John Christian Ka'iminoeauloameka'ikeokekumupa'a "Ka'imi" Fairbairn** vient de pondre sa meilleure saison en NFL pour ce qui est de botter le cuir entre les perches.



Cameron Johnston a forcément eu du travail, et il a envoyé de belles mines repoussant l'adversaire ; le seul bémol est ce TD encaissé sur retour de punt contre Cleveland, car sinon la phase "défensive" de punt a fait un bon travail. Les retours ont également été remuant même s'il n'y a pas eu de TD au bout grâce à **Tremon Smith** et King, alors que la couverture de kickoff a été royale.

Worst Unit Of The Year

(2020 : Le jeu au sol général)

(2021 : L'attaque terrestre)

La défense contre la course

Stats	170.2 yards/match (pire), 5.1 yards/course (29e), 25 TDs (31e)
Explosivité	26 <i>big plays</i> (25e) dont 7 <i>homeruns</i> (24e)
Stuffs	56 (top) soit 4.1% des plaquages (5e)
Matches marquants	8 matchs d'un coureur à 100+ yards (30e)

Les adversaires des Texans ont préféré passer par le sol, et on voit pourquoi : c'était les portes ouvertes. **Maliek Collins** a bien fait quelques apparitions avec 5.5 *stuffs*, mais que ce soit **Roy Lopez** ou **Kurt Hinish**, l'intérieur a été trop friable. Pour le bien que l'on va dire de certains Defensive Ends ensuite, le sol n'a pas été leur fort. Derrière, **Christian Kirksey** a été le Texan le plus utilisé, et il a surtout tenté de boucher les trous sans vraiment y arriver ; le rookie **Christian Harris** a été encore plus en difficulté.

C'est d'autant plus fou quand on sait que Houston a réussi 56 *stuffs*, mais attention : les plaquages à perte sur passes (par exemple les screens) sont aussi comptés dedans. Si le reste du temps vous n'arrivez pas boucher les trous, c'est un peu trompeur. Rater 90 plaquages (31e) soit 6.2% des tentatives (27e) n'aide pas non plus.

FA Signing Of The Year

(2020 : Les ajouts chez les receveurs)

(2021 : Tavierre Thomas)

Jerry Hughes & Ogonnia Okoronkwo - DE

Plaquages	79, avec 53 solo, 5 <i>stuffs</i> , 6 manqués
Pass-Rush	35 pressions, 14 sacks
Pénalités	8 total, 5 acceptées, 31 yards

Un tiers des pressions et des sacks de l'équipe : voilà l'apport des deux *Free Agents* qui ont bien fait de venir. C'est une bonne chose car **Jonathan Greenard** a été torpillé par une mise sur IR qui lui a mangé le milieu de saison, **Rasheem Green** n'a pas été en vue, et...

FA Bust Of The Year

(2020 : Eric Murray)

(2021 : Aucun)

Mario Addison - DE

Plaquages	15, avec 6 solo, 1 manqué
Fumbles Déf.	1 forcé
Pass-Rush	4 pressions, 1 sack
Pénalités	Aucune

... celui qui devait former un duo terrible avec Hughes a démarré la saison sur IR puis a été un fantôme le reste de la saison, jouant assez peu (31.4% des snaps).

Highlight Of The Year

(2020 : https://www.youtube.com/watch?v=_kLb0bMpkLk)

(2021 : La victoire 41-29 contre les Chargers en Week 16)

La victoire 32-31 sur Indy en Week 18 ; celle contre Tennessee est venue avec **Malik Willis** aux commandes. Les Texans auront besoin de ce genre de gnaque pour remonter la pente (et connaissant Ryans, on peut lui faire confiance pour l'inculquer).

==== Lowligh Of The Year ====

(2020 : Le dernier match de la saison)

(2021 : Deshaun Watson)

La victoire 32-31 sur Indy en Week 18, parce qu'elle retire le top choix de la draft (le monde est cruel).

Le futur

Wk	Type	Loc.	Adversaire	Bilan	Statut	JNR
1	-	@	Baltimore	10-7	Playoffs	0
2	-	vs.	Indianapolis	4-12-1	Négatif	0
3	-	@	Jacksonville	9-8	DivChamp	0
4	-	vs.	Pittsburgh	9-8	Positif	0
5	-	@	Atlanta	7-10	Négatif	0
6	-	vs.	New Orleans	7-10	Négatif	0
7	BYE					
8	-	@	Carolina	7-10	Négatif	0
9	-	vs.	Tampa Bay	8-9	DivChamp	-3
10	-	@	Cincinnati	12-4	DivChamp	0
11	-	vs.	Arizona	4-13	Négatif	0
12	-	vs.	Jacksonville	9-8	DivChamp	0
13	-	vs.	Denver	5-12	Négatif	0
14	-	@	NY Jets	7-10	Négatif	0
15	-	@	Tennessee	7-10	Négatif	1
16	-	vs.	Cleveland	7-10	Négatif	0
17	-	vs.	Tennessee	7-10	Négatif	0
18	-	@	Indianapolis	4-12-1	Négatif	0

Matches	Nombre	Rang
Vs. équipes avec un bilan positif en 2022	5	29
Vs. équipes qualifiées en playoffs en 2022	5	27
Bilans	Bilan	Rang
Cumulé total	123-163-2 (0.431)	30
Cumulé à domicile	60-92-1 (0.395)	32
Cumulé à l'extérieur	63-71-1 (0.470)	22
Écart domicile vs. extérieur	-0.075	27
Stats additionnelles	Valeur	Rang
Kilométrage total théorique	12209	9
Total jours nets de repos entre les matchs	-2	21

Un bilan inférieur à 0.400, ça n'arrive pas souvent. Si vous vous étonnez de ne voir aucun match en *primetime* (même pas un TNF), c'est à cause de la nouvelle règle qui n'oblige plus chaque équipe à jouer une fois le jeudi. Les Texans ne sont pas avantagés comme Chicago question kilométrage et jours de repos et la qualité intrinsèque de l'équipe est son plus gros obstacle, mais on a vu pire. Attention quand même à des équipes comme Tennessee, Denver ou les Jets qui devraient ou vont vouloir redresser le tir.

1.3 Arizona Cardinals (4e NFC West / 4-13)



Red Cardinal Down

Le moins que l'on puisse dire est que les Pioupious se croyaient enfin aptes au vol mais ils viennent de se prendre une sérieuse avarie. Entre les doutes autour de la prolongation - puis de la conscience professionnelle - du *franchise Quarterback*, la tragédie ayant emporté un des joueurs, les problèmes de santé du General Manager, les accusations de harcèlement sexuel contre un assistant, la suspension du WR#1 et les blessures, un lent cauchemar a envahi le désert. **Steve Keim** s'est définitivement retiré et **Kliff Kingsbury** a payé la friture sur la ligne avec **Kyler Murray**... tant d'espoirs déçus que le nouveau duo **Monti Ossenfort - Jonathan Gannon** doit ressusciter.

À lire en rentrant au chaud dans le nid pour attendre des jours meilleurs.

Les prévisions de Madame Soleil 2022

Les Cardinals continuaient leur lente progression avec une place en playoffs obtenue dans une division compliquée, mais il n'y avait pas vraiment eu de match contre les futurs champions. Plus inquiétant, la franchise avait très bien démarré (7-0) avant de perdre de sa superbe ; si on pouvait légitimement pointer vers quelques blessures importantes en attaque, on pouvait aussi pointer vers la défense. Si les stats étaient bonnes, il fallait aussi les diviser en deux fenêtres de temps car l'escouade avait trop plié en deuxième partie de saison.

D'ailleurs, démarrons par elle : l'information majeure était le départ du pass-rusher **Chandler Jones**, ce qui allait faire du mal à un secteur qui s'était bien comporté l'année dernière ; et la perte du Linebacker **Jordan Hicks** n'aiderait pas. L'organisation avait décidé de ne pas faire de bruit en *Free Agency* à ce poste, se contentant de drafter les troisième tour **Myjai Sanders** et **Cameron Thomas** ; c'était donc **Dennis Gardeck** qui se retrouvait à démarrer à l'opposé de **Markus Golden** pour maintenir la pression sur les Quarterbacks adverses. C'est un choix qui pouvait interroger même si on savait que le Coordinateur Défensif **Vance Joseph** adorait les blitz. À l'intérieur de l'unité, Hicks était remplacé par le duo de hybrides **Isaiah Simmons - Zaven Collins**, et on ne pouvait qu'être sceptique là aussi vu la "réussite" d'Arizona avec ce type de joueurs (*remember Deone Bucannon ?*) ; l'ex-Viking **Nick Vigil** faisait figure de vétéran qui pouvait assister les jeunes.

Le pass-rush bénéficierait aussi d'un **Justin James Watt** laissé tranquille par les pépins physiques, mais là aussi on attendait de voir ; les non-resignatures de **Corey Peters** et de **Jordan Phillips** affaiblissaient en nombre (pour la qualité c'était autre chose) la rotation sur une ligne où **Rashard Lawrence** et **Zach Allen** repartaient pour un autre tour. L'unité entière devait être bien plus consistante qu'en 2021, surtout contre la course. Chez les Cornerbacks, **Byron Murphy** était le "doyen" avec les *sophomores* **Antonio Hamilton** et **Marco Wilson** qui devaient continuer leur apprentissage à la dure ; l'échange tardif de l'ex-Raider **Trayvon Mullen** apportait un peu de profondeur, mais c'était loin d'être rassurant. Heureusement, **Budda Baker** et **Jalen Thompson** formaient un excellent duo de Safeties, mais il ne pouvait pas tout faire.

L'intersaison de l'attaque avait été plutôt mouvementée : le Quarterback **Kyler Murray** avait signé son extension lucrative, et le groupe des receveurs avait été secoué par le départ en *Free Agency* de **Christian Kirk**, l'échange pour l'ex-Raven receveur **Marquise Brown** et la suspension de six matchs du receveur **DeAndre Hopkins**. Le titre de #1 allait donc se retrouver en début d'année chez **A.J. Green** qui avait rappelé qu'il avait encore de l'essence dans le moteur, alors que le *sophomore* **Rondale Moore** avait été utilisé à toutes les sauces ; à leurs côtés, Brown débarquait

et le Tight End **Zach Ertz** avait remis de l'énergie à un poste qui en manquait. Le développement de Moore était essentiel en attendant le retour de Dédé, alors que le deuxième tour Tight End **Trey McBride** pouvait permettre à **Maxx Williams** de revenir tranquillement de sa rupture d'ACL.

Le Quarterback aurait aussi le soutien de l'indispensable coureur **James Conner** qui avait tellement aidé quand la Mobyette avait un pneu crevé ; **Chase Edmonds** était parti alors que l'ex-Chief **Darrel Williams** et le sixième tour **Keontay Ingram** étaient arrivés. Mais pour cela, il fallait que la ligne offensive tienne la route et qu'elle oublie l'infirmerie : on savait que les Offensive Tackles **Kelvin Beachum - D.J. Humphries** faisaient le travail, néanmoins l'intérieur devait donner plus de garanties ; on devait retrouver le **Rodney Hudson** des Raiders, alors que les Guards **Justin Pugh** et ex-Giant **Will Hernandez** complétaient le quintet.

Difficile de faire plus expérimenté et solide que le duo Kicker **Matt Prater** - Punter **Andy Lee** chez les équipes spéciales, alors que les couvertures faisaient un excellent travail. Moore devait remplir pour les retours.

Si l'attaque avait changé sans Dédé l'année dernière, les Cards avaient fait des modifications afin de tenter de pallier son absence pour les premières semaines ; ils allaient en avoir besoin au vu du calendrier. Néanmoins, ce n'était pas comme si l'escouade était complètement vide de talent sans lui, donc on avait tendance à lui donner le bénéfice du doute. Ce n'était pas le cas de la défense qui avait perdu quelques éléments importants et qui posait question à chaque niveau (à part les Safeties). Cela faisait penser que les Cards avaient atteint leur plafond de verre pour l'instant : une qualification en playoffs mais sans espoir d'aller bien loin.

La saison

Wk	Loc.	Adversaire	Rés.	Score	Bilan	Détails
1	vs.	Kansas City	L	21-44	0-1	wp
2	@	Las Vegas (0-1)	W	29-23 (OT)	1-1	o/TT
3	vs.	LA Rams (1-1)	L	12-20	1-2	do
4	@	Carolina (1-2)	W	26-16	2-2	c/W
5	vs.	Philadelphia (4-0)	L	17-20	2-3	cwpo
6	@	Seattle (2-3)	L	9-19	2-4	dwp
7	vs.	New Orleans (2-4)	W	42-34	3-4	co
8	@	Minnesota (5-1)	L	26-34	3-5	cwpo
9	vs.	Seattle (5-3)	L	21-31	3-6	dwp
10	@	LA Rams (3-5)	W	27-17	4-6	d
11	vs.	San Francisco (5-4)	L	10-38	4-7	dwp
12	vs.	LA Chargers (5-5)	L	24-25	4-8	wpo/L
13			BYE			
14	vs.	New England (6-6)	L	13-27	4-9	-
15	@	Denver (3-10)	L	15-24	4-10	-
16	vs.	Tampa Bay (6-8)	L	16-19 (OT)	4-11	cpo
17	@	Atlanta (5-10)	L	19-20	4-12	co/L
18	@	San Francisco (12-4)	L	13-38	4-13	dwp

Le bilan

Global	Bilans			
Saison	4-13			
Demi-saison	3-6	1-7		
Quart-saison	2-3	1-3	1-3	0-4
Détail	Bilans			
Domicile	1-8			
Extérieur	3-5			
Division (d)	1-5			
Conférence (d+c)	3-9			
Équipes > .500 (w)	0-8			
Équipes en playoffs (p)	0-9			
Matches à une possession (o)	2-6			
4e quart-temps (W-L-TT-TL)	1-2-1-0			
Prolongations	1-1			
Difficulté	Bilans			
Calendrier projeté (2021)	157-132 (0.543, 2e)			
Calendrier réel (2022)	153-136 (0.529, 6e)			
Écart entre les deux	-0.017 (12e)			

Arizona a connu le plus gros rotoplaf avec -7 victoires au total, -3 victoires dans la division ainsi qu'une bulle contre les adversaires terminant en positif ET les équipes qualifiées en playoffs. Vous voyez d'ailleurs que les Cards ont eu un bon nombre de matchs contre les meilleurs car le calendrier a été aussi difficile qu'attendu : si les Rams - Las Vegas - Tampa Bay ont bien chuté, Philly - Minnesota - San Francisco ont ré-équilibré le tout. La franchise n'a jamais réussi à trouver son rythme, incapable d'aligner deux succès avant de plonger, et incapable de faire trembler ses adversaires dans le désert. En 2021 elle avait dominé avec 7 victoires sans être menée (top), elle est tombée à aucune cette saison. Bref vous l'avez compris, une année à oublier.

La réalité

Attaque	Cardinals	Rang	Adversaire	Rang
Points/match	20.0	21	26.4	31
TDs	37	19	52	31
Yards/match	323.5	22	348.9	21
First Downs/match	19.2	22	21.4	29
Third Down %	35.193	26	42.857	28
Redzone Drive %	27.485	28	41.765	32
Redzone TD %	56.818	11	65.151	29
Big plays	53	28	66	19
Pass vs. Run ratio	1.636	27	1.410	11
QB & Cover Rating	79.2	28	98.2	31
Turnovers	25	27	20	20
Défense	Cardinals	Rang	Adversaire	Rang
Stuff %	4.146	3	3.417	23
Pressions	139	15	137	19
Sacks	36	23	46	23
Équipes Spéciales	Cardinals	Rang	Adversaire	Rang
Field Goal %	87.500	11	93.548	30
Extra Point %	88.889	29	96.000	20
Punt Net Yards	40.9	22	41.8	18
Autres	Cardinals	Rang	Adversaire	Rang
Pénalités/match	6.9	32	5.5	19
TOP moyen	30:05	12	-	-
Extra Stat	Cardinals	Rang	Adversaire	Rang
Points Sur Premier Drive	28	21	67	32

Même avec la lente progression de ces dernières saisons, on remarque des séries qui s'allongent pour Arizona : 6 saisons sans Quarterback à 4000+ yards, 7 saisons sans Quarterback à 30+ TDs à la passe, 6 saisons sans coureur à 1000+ yards ou 9 saisons sans receveur à 10+ TDs. Sinon, vous vous doutez qu'on voit du très négatif un peu partout quand on compare 2021 avec 2022, voici les différentiels attaque / défense : points par match : -6.4 (28e) / +4.9 (pire marque), TDs : -18 (29e) / +10 (pire marque), points sur premier drive : -9 (23e) / +40 (pire marque), yards par match : -50.1 (29e) / +19.7 (26e), *big plays* : -19 (30e) / +15 (26e), 3e tentative : -10.1% (pire marque) / +4.7% (30e), *turnovers* : +10 (29e) / -7 (27e). Et nous avons gardé une section toute spéciale pour la *redzone* : -25 voyages dans la *redzone* adverse (31e) à 47 (28e) et +18 voyages adverse dans la *redzone* (pire marque) à 71 (pire marque).

L'attaque a été trop inconstante, alternant entre de bons quarts-temps pairs et de mauvais quarts-temps impairs, alors que la défense a été réveillée au début avant de s'endormir le reste du temps. Elle a un peu plus contribué au score avec 5 TDs défensifs, ce qui a permis de conserver une excellente production de points sur *turnover* adverse avec 78 (7e) soit 3.9 points par *turnover* (top NFL), mais comme l'attaque a perdu 10 ballons de plus, les adversaires en ont aussi profité avec 72 points (25e) soit 2.9 par *turnover* (16e).

Voici les récompenses de la saison :

==== Most Valuable Player ====

(2020 : *Kyler Murray*)

(2021 : *James Conner*)

Budda Baker - S

Plaques	111, avec 75 solo, 1 <i>stuff</i> , 14 manqués
Fumbles Déf.	1 forcé
Pass-Rush	2 pressions
Couverture	40 ciblage, 75%, 282 yards, 3 TDs, 7 PDs, 2 INTs
Cover Rating	98.1
Moyennes	7.1 yards/ciblage 9.4 yards/complétion
Pénalités	Aucune

Vu les difficultés en attaque, et même si un certain coureur aurait pu faire le doublé, Baker est enfin promu de *Defensive Player Of The Year* à *Most Valuable*

Player. Malgré plusieurs blessures et encore un petit souci de plaquages, il a continué à jouer et il termine *top team en plaquages malgré deux matchs manqués*, confirmant qu'il est l'élément central de la défense.



Nonobstant ses efforts, comme le reste de l'équipe, la couverture a pris un éclat cette saison, même si on note des petits points positifs ici ou là : 69.8% (pire), 230.3 yards par match (24e), 6.6 yards par passe tentée (17e), 29 TDs (28e), 11 INTs (21e), un QB Rating adverse de 98.2 (31e), 34 *big plays* (3e) et 2 matchs d'un Quarterback à 300+ yards (9e). Évidemment ce taux de complétion et ce QB Rating sont affreux, et on voit également une grosse incapacité à limiter les YAC avec 150.5 par match (pire), mais les yards par complétion et les *big plays* n'ont pas été énormes non plus.

Dans le lot, le *sophomore* **Marco Wilson** ne s'en est pas trop mal sorti : 87 ciblage (*top team*), 57.5%, 4 TDs, 3 INTs dont un *pick-6*, 10 passes défendues et 77.1 de Cover Rating. **Byron Murphy** a eu moins de succès dans le *slot* avec 63.8%, 4 TDs et 103.1 de Cover Rating dans sa moitié de saison jouée, mais il a été présent par ailleurs avec 2.5 *stuffs* ou 1 TD sur fumble. **Antonio Hamilton** a plus ou moins tenu la route (82.0 de Cover Rating) alors que **Jalen Thompson** a eu beaucoup plus de mal (3 TDs, 1 INT, 8 passes défendues et 104.3 de Cover Rating). L'ajout de **Trayvon Mullen** a été un four le peu de temps qu'il a été sur le terrain.

Les deux hybrides **Isaiah Simmons** et **Zaven Collins** ont eu beaucoup de travail avec 131 ciblage à eux deux et les résultats sont mitigés : 75.5%, 5 TDs, 3 INTs, 13 passes défendues et 97.7 de Cover Rating combiné.

Most Underrated Player

(2020 : D.J. Humphries & Haason Reddick)

(2021 : A.J. Green)

Zach Allen - DE

Plaquages	47, avec 23 solo, 4.5 <i>stuffs</i> , 2 manqués
Pass-Rush	24.5 pressions, 5.5 sacks
Couverture	8 PDs
Pénalités	3 total, 2 acceptées, 19 yards

S'il y a un joueur qui a bénéficié à fond de l'arrivée d'un certain #99, c'est Allen : après un début de carrière très quelconque, il a encore progressé pour devenir une menace intérieure redoutable ; dans le pass-rush c'était déjà un peu le cas, mais il n'a pas été en reste contre la course non plus et il a été un vrai moulin à vent pour dévier les passes. Avec le départ en retraite du vénérable, son successeur est tout désigné... sauf qu'il est malheureusement déjà parti en *Free Agency* (à Denver). En tout cas, il n'aurait pas signé ce contrat sans une saison 2022 réussie.

Offensive Player Of The Year

(2020 : DeAndre Hopkins)

(2021 : Kyler Murray)

James Conner - RB

Course	183 courses, 782 yards, 7 TDs, 3 <i>big plays</i> , 5 BTKs
Réception	46 réceptions, 300 yards, 1 TD, 2 <i>big plays</i> , 6 BTKs
Avancé	79.3%, 7 <i>drops</i> , 86.8 de Target Rating
Cumulé	229 touches, 1082 yards, 8 TDs, 5 <i>big plays</i> , 11 BTKs
Moyennes	4.3 yards/course 6.5 yards/réception 4.5 yards/occasion
Fumbles Off.	3 commis, 1 perdu

Aucune honte à laisser Baker remporter la récompense majeure cette fois, car Conner ne "redescend que d'un étage" : entre les blessures des uns et les suspensions des autres, le coureur - lui aussi freiné par des pépins physiques - a été présent, d'autant plus important après la libération de **Chase Edmonds** et la blessure de **Kyler**

Murray. Il était évidemment difficile pour lui de rééditer les 18 TDs de 2021, mais il a été présent dans tous les compartiments, scorant [le quart des TDs offensifs de l'équipe](#).



L'attaque terrestre a fait ce qu'elle a pu pour garder le cap, mais elle a subi le contrecoup : [110.2 yards par match \(22e\)](#), [4.3 yards par course \(20e\)](#), [15 TDs \(15e\)](#) et [17 big plays \(22e\)](#).

Defensive Player Of The Year

(2020 : *Budda Baker*)

(2021 : *Budda Baker*)

J.J. Watt - DE

Plaquages	39, avec 30 solo, 5.5 <i>stuffs</i> , 1 manqué
Fumbles Déf.	1 forcé, 1 récupéré
Pass-Rush	36.5 pressions (9e), 12.5 sacks (8e)
Couverture	7 PDs
Pénalités	8 total, 8 acceptées, 40 yards

C'est quand même une sortie bien plus digne que cette demi-saison 2021. Bien sûr il n'est plus la machine indéfendable d'il y a quelques années, mais Watt a encore causé des soucis pour ses adversaires et il a servi de mentor à ses partenaires, terminant *top team pass-rusher*. Une dernière récompense méritée avant la veste jaune qui l'attend en 2028.

Rookie Of The Year

(2020 : Aucun)

(2021 : Rondale Moore)

Le seul rookie qui a vraiment joué est le deuxième tour TE **Trey McBride**, et il n'a même pas atteint 300 snaps, donc nous allons refondre la récompense. Il faut espérer pour Arizona que le futur sera plus productif pour cette classe, car c'était trop peu.

Et oui, cela fait deux *Rookie Of The Year* à la mitraille sur trois ans pour les Cardinals, ce qui vous explique aussi un peu pourquoi ils se sont pris un mur.

Goat Of The Year

(2020 : Les pénalités)

(2021 : Les blessures chez les anciens Texans)

L'intersaison. Nous avons déjà largement détaillé en entête toutes les turpitudes connues par la franchise avant même le début de la saison. Un Keim souffrant n'a rien fait pour arranger la situation, faisant l'intermittent à son poste à cause de ses soucis de santé. Les Cardinals semblaient enfin partis sur les bons rails avec le triumvirat Keim - Kingsbury - Murray, et désormais il faut reconstruire une relation solide avec Ossenfort et Gannon. Sans oublier de réinjecter un peu de sang frais qui contribue (pour revenir sur la récompense précédente).

Best Unit Of The Year

(2020 : Le pass-rush)

(2021 : L'attaque aérienne)

Le pass-rush

Pressions	139 pressions (15e) soit 23.4%/action de passe (18e)
Sacks	36 sacks (23e) soit 5.7%/action de passe (24e)
Taux de conversion	25.9% (28e)
Sackeurs	11 (23e) soit 3.3/joueur (11e)

Avec Allen et Watt récompensés, aucune surprise de voir ce secteur nominé. Pourtant, on a déjà vu **Markus Golden** plus efficace avec **22.5 pressions** mais **seulement 2.5 sacks** (11.1% - 3e pire taux), toutefois sa difficulté à convertir ne l'a pas empêché de forcer les QBs adverses à tenter des lancers compliqués.



Les rookies **Cameron Thomas** et **Myjai Sanders** ont également contribué dans un temps de jeu réduit (17 pressions dont 6 sacks à eux deux), et ils vont devoir passer la vitesse supérieure la saison prochaine avec les départs. Derrière on retrouve les deux hybrides Simmons et Collins, plutôt judicieusement utilisés grâce au blitz avec 14 pressions dont 6 sacks.

Worst Unit Of The Year

(2020 : La ligne défensive)
(2021 : La défense contre la course)

La défense contre la course

Stats	118.6 yards/match (14e), 4.5 yards/course (21e), 21 TDs (27e)
Explosivité	32 <i>big plays</i> (pire) dont 11 <i>homeruns</i> (pire)
Stuffs	51 (4e) soit 4.1% des plaquages (3e)
Matches marquants	3 matchs d'un coureur à 100+ yards (14e)

Que la décision fut difficile ; en gros tous les secteurs à part le pass-rush et, à la limite, l'attaque terrestre, ont connu de grosses difficultés. Mais comme c'est un problème récurrent, c'est lui qui est de nouveau montré du doigt.

Si le front-7 est capable de mettre la pression, il est bien trop léger contre la course malgré les efforts de Watt, Allen et Collins avec ses 9 *stuffs*. Arizona continue de payer la décision de choisir des hybrides au poste de Linebackers, on ne peut pas dire que la signature de **Kamu Grugier-Hill** ait vraiment aidé, et c'est **Ben Niemann** qui s'est plutôt distingué comme le moins pire du lot, avec notamment une grande surtété de plaquages : aucun raté sur 70 tentatives.

Devant, une fois qu'on regarde au-delà de Watt et Allen, c'est insuffisant avec **Leki Fotu**, l'ex-Cowboy **Trysten Hill**, **Jonathan Ledbetter**, **Michael Dogbe**, **Victor Dimukeje**, **Tanner Vallejo** ou le rookie Sanders.

FA Signing Of The Year

(2020 : Dédé)

(2021 : Zach Ertz)

Marquise Brown - WR

Réception	67 réceptions, 709 yards, 3 TDs, 9 <i>big plays</i> , 1 BTK
Avancé	62.6%, 4 <i>drops</i> , 64.0 de Target Rating
Moyennes	10.6 yards/réception
Fumbles Off.	1 commis

Pas de quoi tomber de sa chaise, mais quand on voit le nombre de prières lancées vers lui qui ont fini en INTs, on comprend l'importance de Hollywood cette saison, surtout avec la suspension de **DeAndre Hopkins**. Il n'a pas tardé à retrouver la connexion d'Oklahoma avec la Mobylette, mais son exercice a également été écourté par une blessure.



À son retour, Dédé a rappelé pourquoi il est un des meilleurs receveurs de la ligue, ce qui rend son absence d'autant plus frustrante : **64 réceptions pour 717 yards et 3 TDs**. La surprise est venue de **Greg Dortch** qui s'est installé comme troisième cible via **52 réceptions pour 467 yards et 2 TDs**, juste devant **Zach Ertz** et **Rondale Moore** (820 yards et 5 TDs à eux deux). **A.J. Green** a un peu disparu de la circulation et **Robbie Anderson** a été invisible.

Cela nous amène au poste de Quarterback, et à cette saison inquiétante pour Murray. Il y a évidemment la blessure, mais surtout le fait qu'à part un éclat ou deux, il a fait une année bien pauvre : **66.4%, 2368 yards, 6.1 yards par passe tentée, 9.1 yards par complétion, 14 TDs, 7 INTs, 2 fumbles perdus, 25 sacks, 87.2 de QB Rating + 67 courses pour 418 yards, 6.2 yards par course et 3 TDs**. **Colt McCoy**, **Trace McSorley** et **David Blough** plombent les stats finales du jeu aérien, mais c'est aussi parce que Murray les a laissées bien basses dès le départ. Et c'est difficile d'en vouloir aux cibles avec **5.4% de drops (15e)** ou **56.8% des yards en réception étant des YAC (8e)**.

FA Bust Of The Year

(2020 : Jordan Phillips)

(2021 : J.J. Watt)

Cody Ford - OG

Pénalités Aucune

Circonstance atténuante pour Murray : l'Offensive Tackle **Kelvin Beachum** a été l'offensif le plus utilisé avec 97.9% des snaps. Vous voulez savoir qui est deuxième ? Le Guard **Will Hernandez**... avec 70.1% des snaps. Non seulement les *playmakers* se sont battus contre les blessures, mais la ligne offensive a été un puzzle humain constant : 11 Linemen ont joué 200+ snaps. Ford aurait pu jouer sa carte mais il n'a pas été bon, c'est pour cela qu'il reçoit la récompense.

Tout le monde a été touché à part Beachum : un **Rodney Hudson** en perte de vitesse a laissé sa place à **Billy Price** qui n'a pas brillé, Hernandez a tenu la route, **Max Garcia** n'a pas fait de miracles, **Justin Pugh** a été sympathique, le jeune **Josh Jones** a été la belle surprise de l'ensemble et **D.J. Humphries** n'a joué qu'une demi-saison.

Highlight Of The Year

(2020 : La Hail Murray contre Buffalo)

(2021 : La victoire 37-20 sur les Rams en Week 3)

Le *comeback* contre Las Vegas en Week 2. Vu qu'Arizona n'a battu aucune bonne équipe, choisissons ce retour de -16 en dernier quart-temps contre les Raiders avec cette conversion à deux points délirante où Murray vadrouille pendant 20+ secondes avant de scorer par lui-même. On se disait que peut-être les Cards s'étaient remis dans le droit chemin après la tôle en entrée contre Kansas City.

Lowlight Of The Year

(2020 : La défaite 18-7 contre les Rams en Week 17)

(2021 : La défaite 34-10 face à Carolina en Week 10)

La blessure de Murray en Week 14. La saison est rapidement partie à vau-l'eau et était déjà enterrée quand Murray s'est blessé au genou contre New England, mais cela reste un événement très négatif, surtout quand on connaît la mobilité de la Mobylette. À surveiller pour le futur.

Le futur

Wk	Type	Loc.	Adversaire	Bilan	Statut	JNR
1	-	@	Washington	8-8-1	Équilibre	0
2	-	vs.	NY Giants	9-7-1	Playoffs	0
3	-	vs.	Dallas	12-5	Playoffs	0
4	-	@	San Francisco	13-4	DivChamp	-3
5	-	vs.	Cincinnati	12-4	DivChamp	0
6	-	@	LA Rams	5-12	Négatif	0
7	-	@	Seattle	9-8	Playoffs	0
8	-	vs.	Baltimore	10-7	Playoffs	0
9	-	@	Cleveland	7-10	Négatif	0
10	-	vs.	Atlanta	7-10	Négatif	0
11	-	@	Houston	3-13-1	Négatif	0
12	-	vs.	LA Rams	5-12	Négatif	0
13	-	@	Pittsburgh	9-8	Positif	0
14	BYE					
15	-	vs.	San Francisco	13-4	DivChamp	7
16	-	@	Chicago	3-14	Négatif	0
17	-	@	Philadelphia	14-3	DivChamp	1
18	-	vs.	Seattle	9-8	Playoffs	0

Matches	Nombre	Rang
Vs. équipes avec un bilan positif en 2022	10	1
Vs. équipes qualifiées en playoffs en 2022	9	5
Bilans	Bilan	Rang
Cumulé total	148-137-3 (0.519)	11
Cumulé à domicile	77-57-1 (0.574)	2
Cumulé à l'extérieur	71-80-2 (0.471)	21
Écart domicile vs. extérieur	0.103	1
Stats additionnelles	Valeur	Rang
Kilométrage total théorique	19673	26
Total jours nets de repos entre les matchs	+5	10

Oh hey regardez, encore une équipe qui n'a plus de TNF, on se demande pourquoi! Blague à part, c'est déjà un problème d'être dans la NFC West, c'en est un autre de se prendre la NFC East, d'où une projection bien costaude pour les Piou-pious. La *bye week* tardive pourrait aussi devenir un problème en cas de blessures, surtout vu l'amoncellement de matchs très compliqués dès le début de la saison ; si Arizona arrive à mi-parcours en étant 3-5, ce sera déjà très bien.

1.4 Indianapolis Colts (3e AFC South / 4-12-1)



Finie la location, maintenant il faut acheter

À la fin de la saison 2017, **Chuck Pagano** est débarqué après un bilan de 4-12 ; une saison marquée par l'interminable mélodrame autour de l'épaule d'**Andrew Luck** qui n'a pas joué un snap de la saison. Le Head Coach est remplacé par **Frank Reich...** qui est débarqué quatre ans et demi plus tard en plein milieu d'une saison à 4-12-1 à la tête d'une équipe qui n'a toujours pas réussi à trouver le successeur du #12. Indy a survécu tant bien que mal pendant cette période, décrochant deux qualifications en playoffs et rappelant que la franchise n'est pas aussi inepte que d'autres, mais le plancher a de nouveau cédé et elle se retrouve au fond de la classe. Va-t-elle enfin trouver la solution ?

À lire en tournant en rond.

Les prévisions de Madame Soleil 2022

Same player, shoot again : après **Philip Rivers** (qui aurait pu rendre service dans un baroud d'honneur) et **Carson Wentz** (qui avait tenté de ressusciter sa carrière), voilà **Matt Ryan** qui rejoignait la liste des successeurs d'**Andrew Luck**... en sachant que, s'il apportait plus de garanties que Wentz, il restait dans la sphère de Rivers ; lui non plus n'avait probablement plus beaucoup de route à faire. La franchise le savait, elle voulait juste se trouver un Quarterback potable pour tenter de laisser ouverte une fenêtre de tir qui était là mais qui restait étroite.

Ryan allait redécouvrir rapidement ce qu'était une attaque terrestre dominatrice. Le *Tayminator* était là et, de plus, il faisait des progrès en réception, apportant une dimension supplémentaire que le lanceur allait probablement aussi utiliser ; le lieutenant **Nyheim Hines** était toujours le spécialiste en la matière et il était bon de le voir un peu plus utilisé, alors que l'ex-Dolphin **Phillip Lindsay** n'était pas resté longtemps en remplacement de **Marlon Mack**. "Hines Yard" était d'autant plus intéressant que, du côté des cibles, l'emblématique *Ghost* **TY Hilton** n'avait pas été résigné, **Zach Pascal** était parti penser ailleurs et **Jack Doyle** avait pris sa retraite. C'était officiellement le groupe de **Michael Pittman**, *Profession : Stud*, avec **Parris Campbell** qui revenait de blessure, le deuxième tour **Alec Pierce** et les Tight Ends **Mo Alie-Cox**, **Kylen Granson** ainsi que le troisième tour **Jelani Woods**. L'ensemble restait donc largement incertain.

Devant tout ce beau monde, le Murtopelle avait été un excellent "topelle" mais le "mur" avait eu plus de mal : Ryan étant du même acabit que Rivers question mobilité, il fallait serrer les boulons dans la protection... et être plus disponible. **Eric Fisher** n'était plus là, et **Matt Pryor** (solide en 2021) devait prendre place à l'opposé de **Braden Smith** avec le troisième tour **Bernhard Raimann** en soutien. À l'intérieur, le Guard **Mark Glowinski** était parti, et **Danny Pinter** s'installait aux côtés d'un duo **Quenton Nelson - Ryan Kelly** qui avait connu un coup de moins bien l'année dernière. L'arrivée d'un autre Kelly, l'ex-Packer **Dennis** était important pour une profondeur de banc contenant beaucoup de jeunes.

La défense avait perdu son Coordinateur **Matt Eberflus** : **Gus Bradley** devait la rendre plus agressive, notamment au niveau d'un pass-rush qui continuait de déconcerter. Il avait reçu l'apport de l'ex-Raider **Yannick Ngakoue** qui avait rendu de bons services la saison passée, alors que **Kwity Paye** devait construire sur ce qu'il avait montré ; dans le trio des insuffisants, **Kemoko Turay** était parti, laissant **Tyquan Lewis** et **Ben Banogu** dont on voulait en voir plus, comme pour le *sophomore* **Dayo Odeyingbo**. Le Defensive Tackle **DeForest Buckner** menait encore la charge à l'intérieur aux côtés de **Grover Stewart** ; deux rookies étaient venus s'insérer dans la rotation pour remplacer le sympathique **Al-Quadin Muhammad**. À part cela, le

Linebacker **Shaquille Leonard** "changeait" de prénom mais pas de surnom, il restait *le Maniac* et une pièce essentielle de la défense ; **Bobby Okereke** était toujours son second.

Un meilleur pass-rush devait aider une arrière-garde qui avait autorisé bien trop de TDs. La venue de l'ex-Panther Cornerback **Stephon Gilmore** était un sacré coup s'il pouvait rester sur le terrain (un gros problème ces deux dernières saisons), surtout que le réveil de **Rock Ya-Sin** en 2021 devait être confirmé... à Las Vegas où il avait été échangé contre **Brandon Facyson** ; **Xavier Rhodes** avait été laissé libre et **Isaiah Rodgers** sortait d'une belle performance. Dans le *slot*, **Kenny Moore II** était toujours bon pied bon oeil, alors que les Safeties avaient accueilli le troisième tour **Nick Cross**, l'ex-Eagle **Rodney McLeod** et l'ex-Chief **Armani Watts** afin de pallier un autre départ en retraite, celui de **Khari Willis** ; **Julian Blackmon** devait rebondir après sa rupture du tendon d'Achille.

Chez les spécialistes, Indy récupérait le Kicker **Rodrigo Blankenship** après son souci de hanche mais avait perdu le Punter **Rigoberto Sanchez** sur blessure, remplacé par **Matt Haack**. Rodgers et Hines étaient efficaces dans les retours.

Attention *Matty Ice* : **Nick Foles** était également arrivé, des fois qu'il ait envie de faire comme en 2017. Remarquez, les fans des Colts signeraient tout de suite quel que soit le Quarterback. Plus sérieusement, si la sauce pouvait enfin prendre dans le pass-rush et avec l'arrivée de Gilmore, les choses deviendraient sérieuses en défense. L'attaque était un peu plus incertaine malgré Taylor : la ligne devait mieux protéger et Ryan devait trouver la connexion avec un groupe hétérogène. Quelques équipes plombaient le calendrier qui était faussement facile, et le double duel avec Tennessee allait arriver vite pour décanter la division : cette fois les Colts devaient l'emporter. Ils avaient les moyens de le faire et d'aller en playoffs, mais dans cette conférence de fous furieux, aller loin en playoffs était plus compliqué à envisager.

La saison

Wk	Loc.	Adversaire	Rés.	Score	Bilan	Détails
1	@	Houston	T	20-20 (OT)	0-0-1	do/TT
2	@	Jacksonville (0-1)	L	0-24	0-1-1	dwp
3	vs.	Kansas City (2-0)	W	20-17	1-1-1	cwpo/W
4	vs.	Tennessee (1-2)	L	17-24	1-2-1	do
5	@	Denver (2-2)	W	12-9 (OT)	2-2-1	co/TT
6	vs.	Jacksonville (2-3)	W	34-27	3-2-1	dwpo/W
7	@	Tennessee (3-2)	L	10-19	3-3-1	d
8	vs.	Washington (3-4)	L	16-17	3-4-1	o
9	@	New England (4-4)	L	3-26	3-5-1	c
10	@	Las Vegas (2-6)	W	25-20	4-5-1	co
11	vs.	Philadelphia (8-1)	L	16-17	4-6-1	wpo/L
12	vs.	Pittsburgh (3-7)	L	17-24	4-7-1	cwo/L
13	@	Dallas (8-3)	L	19-54	4-8-1	wp
14			BYE			
15	@	Minnesota (10-3)	L	36-39 (OT)	4-9-1	wpo/TL
16	vs.	LA Chargers (8-6)	L	3-20	4-10-1	cwp
17	@	NY Giants (8-6-1)	L	10-38	4-11-1	wp
18	vs.	Houston (2-13-1)	L	31-32	4-12-1	do

Le bilan

Global	Bilans			
Saison	4-12-1			
Demi-saison	3-5-1	1-7		
Quart-saison	2-2-1	1-3	1-3	0-4
Détail	Bilans			
Domicile	2-6			
Extérieur	2-6-1			
Division (d)	1-4-1			
Conférence (d+c)	4-7-1			
Équipes > .500 (w)	2-7			
Équipes en playoffs (p)	2-6			
Matches à une possession (o)	4-6-1			
4e quart-temps (W-L-TT-TL)	2-2-2-1			
Prolongations	1-1-1			
Difficulté	Bilans			
Calendrier projeté (2021)	135-153-1 (0.469, 26e)			
Calendrier réel (2022)	146-139-4 (0.512, 13e)			
Écart entre les deux	0.038 (25e)			

Le bond de Jacksonville a corsé le calendrier par rapport à ce qui était prévu (avec ceux de Minnesota et de la NFC East), mais vous voyez que les Colts ont partagé la série contre les Jags, et ils ont même battu les futurs champions pour rattraper leur piteux début de saison dans la division ; à ce propos, ça ne s'est pas amélioré avec encore un *sweep* subi aux mains de Tennessee. Un départ cahin-caha avec toutes les victoires à une possession s'est transformé en crash généralisé alors que tous les bilans ont pris un coup dans les dents, mais à l'instar de ce que nous disions en entête, tout n'est pas si noir : certes vous vous retrouvez avec une équipe qui a totalisé 12 défaites par 13 points d'écart en moyenne (31e), mais 6 défaites étaient à une possession et l'équipe a eu 7 matchs qui se sont joués dans le dernier quart-temps/prolongations pour un bilan dans cette catégorie pas si catastrophique.

La réalité

Attaque	Colts	Rang	Adversaire	Rang
Points/match	17.0	30	25.1	28
TDs	28	32	50	29
Yards/match	311.6	27	334.0	15
First Downs/match	18.2	23	20.2	21
Third Down %	32.895	29	37.946	10
Redzone Drive %	28.652	24	32.000	15
Redzone TD %	45.833	29	67.924	32
Big plays	50	29	64	16
Pass vs. Run ratio	1.513	23	1.137	27
QB & Cover Rating	79.2	29	96.2	30
Turnovers	34	32	21	19
Défense	Colts	Rang	Adversaire	Rang
Stuff %	3.710	7	1.893	2
Pressions	134	19	188	31
Sacks	44	9	60	31
Équipes Spéciales	Colts	Rang	Adversaire	Rang
Field Goal %	82.051	22	92.857	28
Extra Point %	100.000	1	95.349	19
Punt Net Yards	41.2	19	41.7	17
Autres	Colts	Rang	Adversaire	Rang
Pénalités/match	5.2	8	5.2	25
TOP moyen	29:32	21	-	-
Extra Stat	Colts	Rang	Adversaire	Rang
Temps Passé Derrière Par Match	34:25	32	-	-

Devinez quelle escouade va majoritairement prendre du shrapnel dans les récompenses ? Si la défense a aussi ses torts, c'est évidemment l'attaque qui s'est fracassée en 2022 : -9.5 points par match (31e) avec -38 points sur premier drive (pire) et -52 points suite aux *turnovers* adverse (pire), -24 TDs (31e) avec -14 TDs au sol (pire) et -5 TDs sur premier drive (pire) sans oublier -9 TDs suite aux *turnovers* adverses (pire), -35.5 yards par match (25e), -11 *big plays* (26e), -10.4% de voyages en *redzone* terminant en TD (26e) et -8.1% de 3e tentatives (27e) ; on va arrêter là.

Pour revenir à Pagano, à l'époque son équipe avait la réputation de ne jouer qu'une mi-temps ; figurez-vous que cette tradition a presque été renouvelée. En effet, au lieu de jouer seulement une mi-temps, les Colts en 2022 ont joué un quart-temps sur deux ; voici les différentiels attaque / défense de TDs par quart-temps : 0, -14, +2, -10. Comme dit un peu plus haut, la défense a fait ce qu'elle a pu mais elle a plongé aussi, surtout en *redzone* ; de plus, si elle n'a pas été aidée par la pire attaque en terme de ballons perdus, elle a également moins volé le cuir avec -12 *turnovers* (pire), ce qui a donné le pire *turnover differential* de -13.

Voici les récompenses de la saison :

Most Valuable Player

(2020 : DeForest Buckner)

(2021 : Jonathan Taylor)

Zaire Franklin - LB

Plaquages	167 (3e), avec 102 solo (4e), 9 <i>stuffs</i> (9e), 17 manqués
Fumbles Déf.	3 forcés (6e)
Pass-Rush	8 pressions, 3 sacks
Couverture	73 ciblages, 75.3%, 459 yards, 6 PDs
Cover Rating	91.1
Moyennes	6.3 yards/ciblage 8.3 yards/complétion
Pénalités	8 total, 6 acceptées, 81 yards

Il y a d'autres joueurs qui sont intrinsèquement meilleurs, mais l'homme-qui-devrait-se-renommer-RDC a été d'une importance capitale avec l'absence prolongée de **Shaq Leonard**.



Il a été le *Snapmaster*(tm) 2022 avec 1312 snaps (car le bonhomme a aussi oeuvré sur équipes spéciales) et il a repris le leadership au coeur de la défense; s'il a raté des plaquages et parfois un peu trop offert en couverture, on trouve largement pire ailleurs et il mérite vraiment ce coup de projecteur. Mais il n'est pas le seul...

Most Underrated Player

(2020 : Grover Stewart)

(2021 : Isaiah Rodgers)

Bobby Okereke & E.J. Speed - LB

Plaquages	214, avec 136 solo, 12 <i>stuffs</i> , 14 manqués
Pass-Rush	2 pressions, 1 sack
Couverture	93 ciblages, 76.2%, 604 yards, 2 TDs, 7 PDs
Cover Rating	111.0
Moyennes	7.2 yards/ciblage 9.4 yards/complétion
Pénalités	6 total, 6 acceptées, 63 yards

...car RDC a pu s'appuyer sur des compères Linebackers qui, eux aussi, ont fait leur meilleure saison en carrière. Orikiki ne l'a pas été, se trouvant juste derrière Franklin en termes de plaquages (et de plaquages ratés, ce qui vient avec), alors que Speed a su partager son effort entre la défense et les équipes spéciales où il est le *Colt le plus utilisé avec 84.6% des snaps*. Le trio a largement contribué à ce que la défense ne coule pas sans son *Maniac*.

Offensive Player Of The Year

(2020 : *Quenton Nelson*)
(2021 : *Michael Pittman Jr.*)

Michael Pittman Jr. - WR

Course	3 courses, 30 yards
Réception	99 réceptions (10e), 925 yards, 4 TDs, 8 <i>big plays</i> , 4 BTKs
Avancé	70.2%, 6 <i>drops</i> , 88.5 de Target Rating
Cumulé	102 touches, 955 yards, 4 TDs, 8 <i>big plays</i> , 4 BTKs
Moyennes	10.0 yards/course 9.3 yards/réception
Fumbles Off.	2 commis, 1 perdu

Les blessures ayant limité un peu l'apport de **Jonathan Taylor**, c'est le Stud qui reçoit la récompense même s'il n'a pas réussi à atteindre les 1000 yards. Il est *top team* avec 53 *first downs*, et *co-top team* avec Taylor en TDs ; ce dernier point est une confirmation que l'attaque a pataugé.



Puisque nous parlons du coureur, restons sur un jeu au sol qui a pris un mur, et pas un Murtopelle : 109.8 yards par match (23e), 4.3 yards par course (23e), 8 TDs (30e) et 11 *big plays* (29e). Par comparaison avec 2021, c'est -3.6 courses par match, -39.6 yards par match, -0.8 yard par course, -14 TDs, -8 *big plays* dont -5 *homeruns*, -7 matchs d'un coureur à 100+ yards... bref vous avez compris : un four.

Il y a deux raisons. Comme nous l'avons dit, le *Tayminator* a fait son maximum, mais il a été gêné d'abord par les blessures et par ses mains : 220 touches pour 1004 yards, 4.5 yards par course, 4.3 yards par occasion, 4 TDs, 3 fumbles perdus et 27 plaquages cassés (6e). **Zack Moss** a été un lieutenant intéressant avec 80 touches pour 377 yards et 1 TD, surtout au sol avec 4.8 yards par course ; à comparer aux 3.5 yards par course de **Deon Jackson** qui a été plus à son aise en réception (98

touches pour 445 yards et 2 TDs).

La deuxième raison vient du Murtopelle qui va finir par perdre son AOC. Sur les ailes, l'expérience **Matt Pryor** a été assez catastrophique : les choses se sont améliorées quand le troisième tour **Bernhard Raimann** l'a remplacé à gauche, bien qu'il ait dû manger parfois son pain noir. À droite, **Braden Smith** a connu une petite baisse de régime tout en restant solide (11 pénalités). Même chose à l'intérieur avec **Quenton Nelson** qui n'a pas retrouvé son niveau passé, alors que **Ryan Kelly** a été inconstant et **Danny Pinter** - autre déception - a été remplacé par un **Will Fries** moyen.

— Defensive Player Of The Year —

(2020 : Darius Leonard)

(2021 : Darius Leonard)

DeForest Buckner - DT

Plaquages	74, avec 44 solo, 3 <i>stuffs</i> , 2 manqués
Fumbles Déf.	2 forcés, 1 récupéré
Pass-Rush	30 pressions, 8 sacks
Couverture	3 PDs
Pénalités	3 total, 3 acceptées, 25 yards

Quand on parlait de joueurs intrinsèquement meilleurs que Franklin, l'Agence LaForêt est évidemment un exemple. Buckner a encore été excellent au milieu de la ligne, à tel point qu'on ne sait pas trop quoi dire de plus.



Alors profitons-en pour mettre l'accent sur son coéquipier **Grover Stewart** qui est toujours sous-côté et qui a encore fait une belle année avec 5 *stuffs*, 11 pressions dont 4 sacks, 1 fumble récupéré, 3 passes déviées et 2 blocks (XP vs Dallas et FG vs Denver). Les deux maousses ont de nouveau ancré le premier mur, et ainsi rendu un peu plus facile le travail des Linebackers.

Rookie Of The Year

(2020 : Jonathan Taylor)

(2021 : Kwity Paye)

Rodney Thomas II - S

Plaquages	52, avec 34 solo, 5 manqués
Couverture	31 ciblage, 58.1%, 296 yards, 4 TDs, 6 PDs, 4 INTs
Cover Rating	90.3
Moyennes	9.5 yards/ciblage 16.4 yards/complétion
Pénalités	Aucune

Si on compare le temps de jeu avec la position de draft et le rendement, alors Raimann se fait souffler la vedette par le septième tour qu'on n'attendait ni à ce niveau de snaps (63.1%), ni à ce niveau tout court. Il a dû remplacer au pied levé un **Julian Blackmon** blessé, et une fois que ce dernier est revenu l'organisation a alterné entre les deux car le jeunot avait mérité sa place sur le terrain. Il doit évidemment continuer de progresser mais son impact a été indéniable sur la couverture d'Indy.

Goat Of The Year

(2020 : Les pass-rushers extérieurs)

(2021 : Le poste de Quarterback)

Les turnovers. Pas grand-chose à dire de plus que la réalité des chiffres. On aurait aussi pu citer cette décision curieuse de nommer **Jeff Saturday** Head Coach intérimaire vu les assistants qui avaient les qualités alors que la saison n'était pas encore partie en vrille. Il est vrai que, pendant un court instant, on a cru à la décision de génie, mais cela a vite fini par rattraper les Colts... *Lowlight Of The Year* à venir.

Best Unit Of The Year

(2020 : La défense contre la course)

(2021 : L'attaque terrestre)

La défense contre la course

Stats	124.1 yards/match (21e), 4.1 yards/course (5e), 20 TDs (25e)
Explosivité	20 <i>big plays</i> (15e) dont 5 <i>homeruns</i> (8e)
Stuffs	47 (5e) soit 3.7% des plaquages (7e)
Matches marquants	2 matchs d'un coureur à 100+ yards (6e)

Avec les trois Linebackers et les deux Defensive Tackles déjà cités, il fallait se douter que la récompense allait tomber dans le coin. Il y a des choses à redire partout à Indy cette saison, y compris en défense, et y compris dans la meilleure unité (ce total de TDs pique un peu), mais dans l'ensemble cela a été un gros travail collectif de pénétration pour plaquer à perte ou freiner les coureurs adverses, et de colmatage des brèches pour empêcher les *big plays*.

Worst Unit Of The Year

(2020 : Le jeu aérien)

(2021 : Le pass-rush)

L'attaque aérienne

Stats	65.9% (12e), 201.9 yards (23e), 17 TDs (24e), 20 INTs (pire)
Moyennes	6.4 yards/passe tentée (29e) 8.6 yards/complétion (31e)
YAC	52.5% (13e)
QB Rating	79.2 (29e)
Explosivité	39 <i>big plays</i> (23e) dont 7 <i>homeruns</i> (15e)
Matches marquants	3 matchs d'un QB à 300+ yards (12e) 2 matchs d'une cible à 100+ yards (26e)

Deux attaques ont posté un ratio TD:INT inférieur à 1 : Pittsburgh et Indy, avec les Colts bons derniers. Nous reviendrons un peu plus bas sur celui chargé de lancer la baballe, mais pour l'instant concentrons-nous sur le reste des cibles derrière Pittman.

Parris Campbell a ENFIN fait une saison complète (681 yards et 3 TDs). Le deuxième tour **Alec Pierce** s'est montré ici ou là (593 yards à 14.5 yards par réception et 2 TDs). Le troisième tour Tight End **Jelani Woods** est un arbre mouvant qui devrait - doit - voir plus de ciblage dans le futur (312 yards et 3 TDs). **Kyle Granson** doit plus se montrer (302 yards). **Mo Alie-Cox** est retombé un peu dans l'oubli mais il sait toujours scorer (3 TDs). Un ensemble qui semble posséder de la qualité mais néanmoins un peu décevant... ce qui n'est pas totalement de son fait.

FA Signing Of The Year

(2020 : *Xavier Rhodes*)

(2021 : *Eric Fisher*)

Stephon Gilmore - CB & Rodney McLeod Jr. - S

Plaquages	162, avec 112 solo, 8 <i>stuffs</i> , 11 manqués
Couverture	157 ciblage, 61.9%, 1032 yards, 7 TDs, 19 PDs, 4 INTs, 1 <i>pick-6</i>
Cover Rating	86.3
Moyennes	6.6 yards/ciblage 10.7 yards/complétion
Pénalités	4 total, 4 acceptées, 32 yards

Les Colts ont reconstruit leur arrière-garde via *Free Agency* et draft : si Thomas a été une belle surprise via la seconde, Gilmore et McLeod sont venus apporter leur expérience et leur leadership bienvenus à un groupe qui en avait besoin. Certes, il y a une des stats qui fait mal aux yeux (McLeod a autorisé 5 TDs en couverture), mais sans eux l'addition aurait pu être encore plus salée.



Commençons par les stats de la couverture : 68.0% (31e), 209.9 yards par match (11e), 6.6 yards par passe tentée (18e), 25 TDs (19e), 10 INTs (24e), un QB Rating adverse de 96.2 (30e), 44 *big plays* (18e) et 1 match d'un Quarterback à 300+ yards (2e).

Dans l'unité des Cornerbacks, **Kenny Moore II** n'a pas eu le même rendement que les années passées avec **3 stuffs**, **1 sack**, **70.8%**, **3 TDs**, **4 passes défendues** et **117.7 de Cover Rating**. **Brandon Facyson** a été largement inconstant via **69%**, **1 TD**, **6 passes défendues** et **99.9 de Cover Rating**. Pour une raison inconnue, **Isaiah Rodgers** n'a pas pu bâtir sur sa surprenante saison 2021 avec seulement **37.8% de snaps joués**. Dans le sac des déceptions on peut aussi mettre Blackmon, dont nous avons parlé plus tôt, avec **15.3% de plaquages manqués**, **84.6%**, **4 TDs**, **1 pick-6**, **2 passes défendues** et **138.6 de Cover Rating** (5e pire).

FA Bust Of The Year

(2020 : Aucun)

(2021 : Eric Fisher)

Matt Ryan - QB

Passé	67% (10e), 3057 yards, 14 TDs, 13 INTs, 38 sacks
QB Rating	83.9
Course	27 courses, 70 yards, 1 TD, 1 <i>big play</i>
Moyennes	6.6 yards/passe tentée 9.9 yards/complétion 2.6 yards/course
Fumbles Off.	15 commis, 5 perdus

Que dire ? C'est la pire saison de la carrière de Ryan, avec notamment cette valise de ballons perdus qui est un problème récurrent au poste depuis quelque temps... avec des lanceurs différents. Cela a même fini par le mettre sur le banc pour voir **Sam Ehlinger** en action... lequel n'a pas fait mieux avec **5.7 yards par passe tentée**, **3 TDs**, **3 INTs**, **14 sacks** et **76.1 de QB Rating**. Heureusement que les cibles ont cassé plus de plaquages que l'année dernière (+15 à 24 - 11e) sinon le yardage total aurait été encore plus bas.

Highlight Of The Year

(2020 : La victoire 34-14 contre Tennessee en Week 9)

(2021 : La tôle 41-15 mise à Buffalo en Week 11)

La victoire 20-17 contre Kansas City en Week 3. Un match loin d'être parfait et les Chiefs se sont bien sabordés, mais les émergences de la défense et des rookies en attaque ont été notables.

==== Lowlight Of The Year ====

(2020 : La défaite 45-26 à Tennessee en Week 11)

(2021 : Les clowns ne sont pas ceux qu'on croit)

The Comeback. La tôle contre Dallas, le fait d'avoir mené seulement 22 minutes sur 130 contre la deuxième pire équipe de la saison (Houston)... tout cela disparaît contre le fait d'avoir subi [le plus gros comeback de l'histoire de la ligue \(33 points\) contre Minnesota](#). Pour info : l'année dernière, Indy avait aussi subi le gros *comeback* de la saison (19 points) contre Baltimore. Comme quoi ce n'est pas juste une histoire de Head Coach.

Le futur

Wk	Type	Loc.	Adversaire	Bilan	Statut	JNR
1	-	vs.	Jacksonville	9-8	DivChamp	0
2	-	@	Houston	3-13-1	Négatif	0
3	-	@	Baltimore	10-7	Playoffs	0
4	-	vs.	LA Rams	5-12	Négatif	1
5	-	vs.	Tennessee	7-10	Négatif	0
6	-	@	Jacksonville	9-8	DivChamp	0
7	-	vs.	Cleveland	7-10	Négatif	0
8	-	vs.	New Orleans	7-10	Négatif	-3
9	-	@	Carolina	7-10	Négatif	0
10	FK	@	New England	8-9	Négatif	0
11	BYE					
12	-	vs.	Tampa Bay	8-9	DivChamp	7
13	-	@	Tennessee	7-10	Négatif	0
14	-	@	Cincinnati	12-4	DivChamp	1
15	-	vs.	Pittsburgh	9-8	Positif	-3
16	-	@	Atlanta	7-10	Négatif	0
17	-	vs.	Las Vegas	6-11	Négatif	1
18	-	vs.	Houston	3-13-1	Négatif	0

Matches	Nombre	Rang
Vs. équipes avec un bilan positif en 2022	5	29
Vs. équipes qualifiées en playoffs en 2022	5	27
Bilans	Bilan	Rang
Cumulé total	124-162-2 (0.434)	29
Cumulé à domicile	61-91-1 (0.402)	31
Cumulé à l'extérieur	63-71-1 (0.470)	22
Écart domicile vs. extérieur	-0.068	26
Stats additionnelles	Valeur	Rang
Kilométrage total théorique	12340	10
Total jours nets de repos entre les matchs	+4	11

Pas de TNF non plus pour Indy, mais il y a ce déplacement à Francfort sans lequel les Colts auraient le kilométrage le plus bas. Sinon c'est le royaume du 7, ce qui arrive quand vous avez la NFC South au programme ; d'où un calendrier projeté comme abordable. Une *bye week* placée au milieu juste après l'escapade allemande, un petit avantage dans les jours de repos... il y a de quoi rebondir.

Chapitre 2

Les Trophées en Plomb

Un tout petit peu mieux que les trophées en bois, les quatre équipes suivantes reçoivent des trophées en plomb. C'est plus lourd mais c'est plus solide, et ça peut protéger des radiations (enfin, un peu); cela tombe bien vu que certaines performances ont été toxiques. Il y a ceux qui n'arrivent pas à s'extirper de la mélasse malgré de gros coups en Free Agency... et il y a la plus monstrueuse gueule de bois post-Super Bowl de l'histoire.

2.1 Denver Broncos (4e AFC West / 5-12)



Let's ride... and fall

La rumeur cynique veut qu'un crack des courses hippiques qui se casse la jambe finisse à la boucherie chevaline ; les Broncos se sont "contentés" d'y envoyer leur Head Coach et d'oublier l'épisode, faisant sortir **Sean Payton** de sa retraite pour reprendre les choses en main. Il est sûr que **Nathaniel Hackett** a largement fait montre de son inexpérience et son influence sur l'attaque a été très loin de donner les résultats escomptés, mais la franchise a également été durement frappée par les blessures. L'expérimenté Payton arrive avec la même tâche de booster l'attaque tout en préservant la défense.

À lire en remontant à cheval après une chute.

Les prévisions de Madame Soleil 2022

Positif? Playoffs? Super Bowl? *Galactic Wars*? C'était peu dire que les Broncos avaient secoué l'intersaison avec plusieurs acquisitions marquantes et une vente. Il fallait bouger : après le titre en 2015, c'était une année à 9-7 puis 5 saisons négatives. Désormais, **Nathaniel Hackett** devait amener sa science offensive pour booster ce côté du ballon - tout en faisant en sorte que la défense corrige les scories.

Le choix de l'ex-Coordinateur Offensif des Packers était plutôt bien vu puisque c'était l'escouade offensive qui traînait la jambe depuis plusieurs saisons, incapable de capitaliser sur son talent. Le nouveau *franchise Quarterback* et ex-Seahawk **Russell Wilson**, venu dans un échange massif qui avait vu partir **Drew Lock**, devait symboliser la renaissance de l'attaque; Hackett avait l'expérience des futurs Hall of Famers au poste et il devait tout mettre en oeuvre pour mettre le #3 dans les meilleures conditions. Il était tentant de lâcher les rênes à la passe par rapport à **Teddy Bridgewater**, surtout quand on voyait les armes de Wilson : **Courtland Sutton**, **Jerry Jeudy** (qui devait scorer un TD), **K.J. Hamler** (qui revenait de blessure), le Tight End **Albert Okwuegbunam** qui remplaçait **Noah Fant** parti dans l'échange aussi, le troisième tour **Greg Dulcich**... mais malheureusement pas **Tim Patrick** après sa blessure en présaison. Wilson devait ramener la peur de la passe longue dans un jeu qui l'avait perdue depuis trop longtemps.

Cependant il n'avait pas besoin de tout faire tout seul, et de l'équilibre dans la *playcall* serait nécessaire. Denver possédait un duo de coureurs productifs avec **Javonte Williams** et **Melvin Gordon III**; les deux étaient interchangeable et l'un pouvait relayer l'autre s'il avait un coup de moins bien. Il n'y avait pas de raison pour le Quarterback de vampiriser les actions avec une telle aide qu'il n'avait plus connue depuis un moment à Seattle. Cependant, il fallait aussi une bonne ligne offensive : la venue de l'ex-Packer **Billy Turner** était appréciable pour fixer le poste de Right Tackle, alors que **Garett Bolles** se devait une revanche sur 2021; l'intérieur était plus en question si **Quinn Meinerz** prenait le poste à droite : il devait monter en puissance à l'opposé de **Dalton Risner**, avec **Her Majesty's Sir Lloyd Cushenberry** **Lord Broncoshire The Third** au milieu et **Graham Glasgow** en soutien.

L'échange pour Wilson avait également coûté le Defensive End **Shelby Harris**, toujours précieux sur la ligne défensive et top sackeur de l'équipe l'année dernière. L'ex-49er **D.J. Jones** venait occuper le milieu de l'unité aux côtés de l'homonyme **Dre'Mont Jones** et de **DeShawn Williams**, et ces deux derniers devaient faire mieux pour pallier le départ de Harris contre la course; justement, D.J. était un bon défenseur dans ce secteur, et **Mike Purcell** était toujours là. Derrière eux, le Linebacker **Josey Jewell** était présent, mais la décision de ne pas résigner **Alexander Johnson** pouvait sembler curieuse, surtout vu son abattage au sol; **Jonas Griffith** (qui avait

été actif dans un temps de jeu réduit) et l'ex-Eagle **Alex Singleton** allaient occuper le coeur de la défense... on demandait à voir.

Il fallait également bien plus de pass-rush de la part des spécialistes qui avaient un point commun : que ce soit **Bradley Chubb** ou l'ex-Cowboy **Randy Gregory**, ils revenaient de blessures et leur impact restait un point d'interrogation, surtout vu leurs contrats ; le deuxième tour **Nik Bonitto** pouvait voir du temps de jeu si jamais les titulaires étaient indisponibles. Toute pression sans envoyer de blitz serait une bonne chose pour une arrière-garde qui était le point fort de l'escouade : **Patrick Surtain II** faisait déjà figure de vétéran, **Ronald Darby** était solide, dans le *slot* **Bryce Callahan** avait été remplacé par l'ex-49er **K'Waun Williams**, et le duo de Safeties s'invitait dans la discussion des meilleurs de la ligue avec **Justin Simmons** et **Kareem Jackson**.

Denver devait s'améliorer dans les retours et les couvertures sur équipes spéciales : le Kicker **Brandon McManus** et le Punter **Sam Martin** faisaient le travail. Le rookie **Montrell Washington** devait amener du peps sur les retours car c'était largement insuffisant.

Avant de mettre Denver en finale, il fallait la confirmation que les deux lignes allaient tenir : Wilson n'était pas venu pour courir de nouveau comme un dératé (même si la ligne de Denver n'était pas celle de Seattle) ; c'était plus le front-7 qui inquiétait avec les blessures. La division étant totalement furieuse et la conférence n'étant pas plus facile, le calendrier de quatrième de division était le principal atout des Broncos, mais pas la division elle-même ni la NFC West, ni ce finish délirant. Et il ne fallait pas oublier que c'était un Head Coach rookie qui prenait l'équipe. Positif ? Envisageable. Playoffs ? Possible. Titre de division ? Mmmh. Super Bowl ? *Hold your... horses.*

La saison

Wk	Loc.	Adversaire	Rés.	Score	Bilan	Détails
1	@	Seattle	L	16-17	0-1	wpo
2	vs.	Houston (0-0-1)	W	16-9	1-1	co/W
3	vs.	San Francisco (1-1)	W	11-10	2-1	wpo/W
4	@	Las Vegas (0-3)	L	23-32	2-2	d
5	vs.	Indianapolis (1-2-1)	L	9-12 (OT)	2-3	co/TL
6	@	LA Chargers (3-2)	L	16-19 (OT)	2-4	dwpo
7	vs.	NY Jets (4-2)	L	9-16	2-5	co
8	@	Jacksonville (2-5)	W	21-17	3-5	cwpo
9		BYE				
10	@	Tennessee (5-3)	L	10-17	3-6	co
11	vs.	Las Vegas (2-7)	L	16-22 (OT)	3-7	do
12	@	Carolina (3-8)	L	10-23	3-8	-
13	@	Baltimore (7-4)	L	9-10	3-9	cwpo/L
14	vs.	Kansas City (9-3)	L	28-34	3-10	dwpo
15	vs.	Arizona (4-9)	W	24-15	4-10	-
16	@	LA Rams (4-10)	L	14-51	4-11	-
17	@	Kansas City (12-3)	L	24-27	4-12	dwpo/L
18	vs.	LA Chargers (10-6)	W	31-28	5-12	dwpo

Le bilan

Global	Bilans			
Saison	5-12			
Demi-saison	3-6	2-6		
Quart-saison	2-3	1-3	0-4	2-2
Détail	Bilans			
Domicile	4-4			
Extérieur	1-8			
Division (d)	1-5			
Conférence (d+c)	3-9			
Équipes > .500 (w)	3-5			
Équipes en playoffs (p)	3-5			
Matches à une possession (o)	4-9			
4e quart-temps (W-L-TT-TL)	2-2-0-1			
Prolongations	0-3			
Difficulté	Bilans			
Calendrier projeté (2021)	147-142 (0.509, 15e)			
Calendrier réel (2022)	138-149-2 (0.481, 21e)			
Écart entre les deux	-0.024 (11e)			

Denver est lentement tombé en décrépitude avant de se réveiller un peu sur la fin, mais c'était évidemment trop tard. Les Broncos ont posté **le pire bilan à l'extérieur** (toutes les équipes ont gagné au moins une fois hors de leurs bases), et le reste n'a pas été plus folichon évidemment. Ironiquement, les bilans contre les meilleurs ont été un peu meilleurs (+0.175 contre les positifs et +0.250 contre les qualifiés en playoffs), alors qu'il y a eu +7 matches à une possession et +0.141 au bilan, mais cette bulle en prolongations a fait du mal. Le calendrier a été un peu plus facile que prévu car les deux divisions West ont été moins relevées, sans oublier l'AFC South... mais Denver n'en a jamais profité.

La réalité

Attaque	Broncos	Rang	Adversaire	Rang
Points/match	16.9	32	21.1	14
TDs	29	28	35	6
Yards/match	325.1	21	320.0	7
First Downs/match	17.6	25	19.1	12
Third Down %	29.130	32	34.091	2
Redzone Drive %	22.099	32	25.556	2
Redzone TD %	55.556	14	51.064	7
Big plays	63	14	60	10
Pass vs. Run ratio	1.428	19	1.463	8
QB & Cover Rating	81.2	25	83.1	7
Turnovers	24	26	23	14
Défense	Broncos	Rang	Adversaire	Rang
Stuff %	2.229	31	2.314	7
Pressions	117	28	205	32
Sacks	36	23	63	32
Équipes Spéciales	Broncos	Rang	Adversaire	Rang
Field Goal %	77.778	28	95.122	31
Extra Point %	92.593	25	96.774	25
Punt Net Yards	41.5	15	45.0	32
Autres	Broncos	Rang	Adversaire	Rang
Pénalités/match	6.6	30	6.2	4
TOP moyen	29:29	22	-	-
Extra Stat	Broncos	Rang	Adversaire	Rang
Plaquages Défensifs Manqués %	7.238	32	-	-

Vous avez aimé la dichotomie entre les escouades d'Indy ? Poussez-là au max et vous avez Denver (même si, là aussi, la défense des Broncos a ses faiblesses). Comme dit en entête, l'attaque a donc fait encore moins bien que l'année passée avec par exemple **-2.8 points par match, -8 TDs, -14 voyages en redzone ou -9.4% de 3e tentatives** ; encore heureux que l'efficacité dans la zone de vérité, elle, ait été sympathique. Ce taux de 3e tentative est affreux, mais il est difficile de les convertir quand vous n'avancez que de **1.7 yards sur 1e tentative (pire) et 0.6 yard sur 2e tentative (26e)**. On remarque une plus grande indiscipline avec **+1.7 pénalités par match pour +15.3 yards à 57.1 (pire)**.

La défense a été plus solide sur **premier drive avec -23 points à 29 (13e) et -4 TDs à 3 (9e)**, mais elle a eu un peu plus de mal le reste de la première mi-temps. Elle a néanmoins sacrément redressé la barre après la pause avec **8.5 points (5e) et 12 TDs (top) en deuxième mi-temps**. Elle a également été bien plus intransigeante sur **3e tentative avec -10.8%**, ce qui lui a permis de poster **le top taux de 3&out adverse à 28.9%**. Cependant, elle a eu trois gros soucis : l'indiscipline qui lui a coûté **10.8% de first downs offerts sur pénalité (30e)**, les bras en mousse comme le montre l'Extra Stat... et le troisième arrive plus bas.

Voici les récompenses de la saison :

Most Valuable Player

(2020 : Justin Simmons & Garrett Bolles)

(2021 : Melvin Gordon III)

Patrick Surtain II - S

Plaquages	60, avec 46 solo, 2 <i>stuffs</i> , 5 manqués
Fumbles Déf.	1 forcé
Couverture	77 ciblages, 58.4%, 468 yards, 4 TDs, 10 PDs, 2 INTs
Cover Rating	82.6
Moyennes	6.1 yards/ciblage 10.4 yards/complétion
Pénalités	Aucune

Ils sont deux à pouvoir s'échanger les récompenses de *Most Valuable Player* et *Defensive Player Of The Year* : nous allons donner la prime au plus jeune et à celui qui a joué toute la saison ; *dura lex Team Honors lex*.



En effet, Surtain a bâti sur son année rookie intéressante pour rendre une excellente copie, même si les yards par complétion sont un peu élevés et il manque quelques INTs ; son taux de complétion prouve qu'il n'est pas facile du tout de lancer dans sa direction, et l'absence de pénalités prouve qu'il a une technique parfaite.

— Most Underrated Player —

(2020 : *Tim Patrick & Bryce Callahan*)
(2021 : *Kareem Jackson*)

Josey Jewell & Alex Singleton - LB

Plaquages	291, avec 170 solo, 10.5 <i>stuffs</i> , 16 manqués
Pass-Rush	9.5 pressions, 2.5 sacks
Couverture	143 ciblages, 77.7%, 950 yards, 4 TDs, 7 PDs, 2 INTs
Cover Rating	97.4
Moyennes	6.8 yards/ciblage 8.7 yards/complétion
Pénalités	2 total, 2 acceptées, 30 yards

Madame Soleil trouvait que ne pas avoir resigné **Alexander Johnson** était surprenant vu ses performances, surtout avec Jewell et sa saison 2021 rapidement tronquée par une blessure. Mais ce dernier est revenu tambour battant et la signature de Singleton a été une des vraies bonnes idées de l'organisation. Ce n'était pas évident pour l'ex-Eagle qui n'avait pas particulièrement brillé à Philly, mais il a élevé son niveau de jeu au coeur de la défense. Le duo a su être présent à tous les niveaux : solide contre la course, il a été ciblé sans merci et il a su limiter les dégâts. Le troisième homme **Jonas Griffith**, lui, a été moins en vue avant de se blesser.

Offensive Player Of The Year

(2020 : Melvin Gordon)
(2021 : Javonte Williams)

Jerry Jeudy - WR

Course	4 courses, 40 yards
Réception	67 réceptions, 972 yards, 6 TDs, 14 <i>big plays</i> , 3 BTKs
Avancé	67%, 5 <i>drops</i> , 110.1 de Target Rating
Cumulé	71 touches, 1012 yards, 6 TDs, 14 <i>big plays</i> , 3 BTKs
Moyennes	10.0 yards/course 14.5 yards/réception

Difficile de trouver des motifs de satisfaction en attaque, et même Jeudy a démarré la saison avec des stats médiocres.



Mais son rapport avec **Russell Wilson** a semblé s'améliorer au fur et à mesure et il a fait une deuxième partie de saison très prometteuse pour la suite du partenariat entre les deux joueurs.

== Defensive Player Of The Year ==

(2020 : Kareem Jackson)

(2021 : Justin Simmons)

Justin Simmons - S

Plaquages	69, avec 42 solo, 2 <i>stuffs</i> , 8 manqués
Fumbles Déf.	3 forcés, 1 récupéré
Couverture	47 ciblages, 76.6%, 330 yards, 4 TDs, 7 PDs, 6 INTs (top)
Cover Rating	84.0
Moyennes	7.0 yards/ciblage 9.2 yards/complétion
Pénalités	2 total, 2 acceptées, 17 yards

Le patron de l'arrière-garde a encore fait du grabuge avec une grosse capacité à voler la balle, c'est pourquoi il est dommage qu'il n'ait joué que trois-quarts de la saison. Pas grand-chose à dire de plus de la part d'un joueur d'une stabilité remarquable dans la qualité.

== Rookie Of The Year ==

(2020 : Jerry Jeudy)

(2021 : Patrick Surtain II)

Damarri Mathis - CB

Plaquages	65, avec 54 solo, 1 <i>stuff</i> , 15 manqués
Couverture	81 ciblages, 69.1%, 513 yards, 1 TD, 7 PDs
Cover Rating	90.2
Moyennes	6.3 yards/ciblage 9.2 yards/complétion
Pénalités	7 total, 7 acceptées, 101 yards (4e pire)

Tiens regardez, encore un arrière, c'est à se demander qui sera élu *Best Unit Of The Year*. Le quatrième tour a bien souffert pour son acclimatation, étant notamment une machine à flags pour sa première titularisation, mais il a rapidement tourné la page et a progressé à vue d'oeil, profitant des blessures dans le groupe (comme **Ronald Darby**) pour emmagasiner beaucoup d'expérience : il a été l'[arrière](#)

le plus ciblé à Denver. Il ne reste plus qu'à ajouter quelques ballons volés et surtout à muscler un peu les bras pour ne pas [manquer 18.3% de plaquages \(3e pire marque\)](#).

Goat Of The Year

(2020 : *Les turnovers*)

(2021 : *Le manque d'explosivité offensive*)

L'attaque aérienne

Stats	60.4% (29e), 211.3 yards (19e), 18 TDs (23e), 15 INTs (22e)
Moyennes	7.0 yards/passe tentée (17e) 10.4 yards/complétion (13e)
YAC	55.3% (8e)
QB Rating	81.2 (25e)
Explosivité	44 <i>big plays</i> (15e) dont 9 <i>homeruns</i> (7e)
Matches marquants	1 match d'un QB à 300+ yards (22e) 4 matchs d'une cible à 100+ yards (19e)

Nous aurions pu mettre les blessures car Denver n'a pas eu de chance cette saison, mais les attentes parfois démesurées sur l'attaque aérienne poussent à mettre ce secteur en "avant"; surtout que, comme vous le savez, ce n'est pas nouveau. Voici la preuve avec des stats frappantes au XXIe siècle : les Broncos n'ont eu [aucune](#) une saison à 4000+ yards ou 30+ TDs d'un Quarterback ni [aucune](#) saison à 10+ TDs d'un receveur depuis 2014. En fait, en parlant de séries sur quelques marqueurs habituels de bonnes saisons individuelles, on peut même étendre à [aucune](#) saison à 10+ TDs d'un coureur depuis 2013 et [aucune](#) saison à 10+ sacks d'un défenseur depuis 2018.

Derrière Jeudy et sans **Tim Patrick**, **Courtland Sutton** a été présent avec [64](#) réceptions pour [829 yards](#), [2 TDs](#) et [9 drops](#). Le troisième tour Tight End **Greg Dulcich** aurait postulé au *Rookie Of The Year* s'il avait joué toute la saison : ses [33](#) réceptions pour [411 yards](#) et [2 TDs](#) ont été intéressantes en 10 matchs. **K.J. Hamler** n'a eu le temps que d'attraper quelques bombes ici ou là avant de se blesser lui aussi.

Mention déshonorable aux équipes spéciales qui restent aussi un problème avec [77.7%](#) de FGs (28e), [92.6%](#) de XPs (25e), [45.0 yards nets](#) par punt adverse (pire) ou [17.5 yards](#) sur retour de kick (pire).

Best Unit Of The Year

(2020 : La défense aérienne)

(2021 : La couverture)

La couverture

Stats	64.8% (18e), 210.2 yards (12e), 20 TDs (5e), 15 INTs (10e)
Moyennes	5.9 yards/passe tentée (4e) 9.1 yards/complétion (2e)
YAC	57.8% (30e)
QB Rating	83.1 (7e)
Explosivité	39 <i>big plays</i> (8e) dont 3 <i>homeruns</i> (2e)
Matches marquants	3 matchs d'un QB à 300+ yards (16e) 6 matchs d'une cible à 100+ yards (14e)

Non seulement il est logique de voir ce secteur récompensé vu les joueurs déjà nominés, mais attendez qu'on arrive à la récompense suivante et ce sera encore un peu plus remarquable.



Nous avons déjà évoqué Mathis, Surtain, Singleton, Jewell et Simmons, il ne reste plus qu'à parler de **K'Waun Williams** qui a été une signature - sans surprise - efficace dans le *slot* : 59.6%, 6.1 yards par ciblage, 1 INT, 7 passes défendues et 69.3 de *Cover Rating* ; on sait toujours ce qu'on aura avec lui. **Kareem Jackson** a connu un petit rebond par rapport à une saison 2021 décevante, étant le Bronco le plus utilisé avec 1139 *snaps*, mais il y a encore quelques scories dans son jeu : 14.5% de plaquages manqués, 2 fumbles récupérés, 57.6%, 3 TDs, 3 passes défendues et 100.2 de *Cover Rating*. Le jeune **Caden Sterns** a été impressionnant dans un temps de jeu très réduit par une mise sur IR rapide : 17 ciblage, 5 complétions, 29.4%, 2 INTs et 4 passes défendues ; on devrait le voir jouer un peu plus dans le futur.

Worst Unit Of The Year

(2020 : L'attaque aérienne)

(2021 : Les équipes spéciales)

Le pass-rush

Pressions	117 pressions (28e) soit 19.3%/action de passe (29e)
Sacks	36 sacks (23e) soit 5.6%/action de passe (26e)
Taux de conversion	30.8% (15e)
Sackeurs	13 (15e) soit 2.8/joueur (22e)

Le back-7 a réussi à contenir les assauts aériens adverses sans quasiment aucune aide du pass-rush : l'échange de **Bradley Chubb** en milieu de saison et la blessure de **Randy Gregory** ont été réhabilitaires.

C'est comme cela qu'on se retrouve avec **Baron Browning** comme *avant-dernier top team en pressions (17) pour 5 sacks*, et **Dre'Mont Jones** *top team en sacks (6.5) sur 16.5 pressions*. Chubb avait accumulé *13.5 pressions dont 5.5 sacks* avant de partir alors que le jeune **DeShawn Williams** a compilé *12.5 pressions dont 4.5 sacks*. **Mike Purcell** a surtout oeuvré contre la course, et la signature de **D.J. Jones** a été sympathique mais n'a pas élevé monstrueusement le niveau de la ligne défensive ; ditto avec le deuxième tour **Nik Bonitto** et **Jonathon Cooper** du côté des pass-rushers.

FA Signing Of The Year

(2020 : Melvin Gordon)

(2021 : Ronald Darby)

Latavius Murray - RB

Course	160 courses, 703 yards, 5 TDs, 5 <i>big plays</i> , 5 BTKs
Réception	26 réceptions, 124 yards
Avancé	76.5%, aucun <i>drop</i> , 81.0 de Target Rating
Cumulé	186 touches, 827 yards, 5 TDs, 5 <i>big plays</i> , 5 BTKs
Moyennes	4.4 yards/course 4.8 yards/réception (pire) 4.3 yards/occasion
Fumbles Off.	1 commis

Plusieurs signatures ont fait du bien, notamment du côté défensif, mais pour répartir un peu les babioles, récompensons l'ajout de Murray qui a été une vraie bénédiction pour une attaque terrestre qui était mal partie avec la blessure de **Javonte Williams**.



Certes, il n'y a pas de quoi tomber de sa... selle : 113.8 yards par match (21e), 4.4 yards par course (17e), 11 TDs (28e) et 19 *big plays* (15e).

Par comparaison, voici les stats de **Melvin Gordon** : 90 courses pour 318 yards, 3.5 yards par course, 2 TDs, 4 fumbles dont 2 perdus. Celui qui avait brillé l'année dernière est tombé dans un trou et Murray a été là pour le remplir ; il a par contre eu vraiment du mal à créer des yards en réception. Néanmoins, son apport a été indéniable dans une attaque qui a dû racler les fonds de tiroir pour en trouver. Ce qui nous amène à...

FA Bust Of The Year

(2020 : Les échanges en défense)

(2021 : Kyle Fuller)

Russell Wilson - QB

Passe	60.5%, 3524 yards, 16 TDs, 11 INTs, 55 sacks (pire)
QB Rating	84.4
Course	55 courses, 277 yards, 3 TDs 7.3 yards/passe tentée
Moyennes	12.1 yards/complétion (4e) 5.0 yards/course
Fumbles Off.	6 commis, 2 perdus

Préambule : tout n'est pas de sa faute. Il a dû avoir des flashbacks de Seattle avec une ligne offensive massacrée par les blessures, ce qui l'a forcé à en faire trop :

8 Offensive Linemen ont joué 300+ snaps cette saison. Cameron Fleming a émergé comme un solide contributeur à cause de la blessure d'un Garrett Bolles encore parti pour une superbe saison ; Billy Turner a été un peu décevant à droite alors que Calvin Anderson a été sympathique. À l'intérieur, Quinn Meinerz a progressé et Dalton Risner a fait une saison correcte mais pas affolante, tout comme Graham Glasgow qui a dû remplacer un Her Majesty's Sir Lloyd Cushenberry Lord Broncoshire The Third ayant raté la moitié de l'exercice.

Il est également facile de voir qu'après le départ de Hackett, il a lâché les chevaux bien plus et retrouvé un peu de sa magie à la fin. C'est pour cela que, s'il paraît logique de le nommer dans cette récompense, il faut attendre l'année prochaine pour se faire une vraie idée... mais pas plus, parce que son contrat n'est pas léger.

==== Highlight Of The Year ====

(2020 : Kendall Hilton et la défense contre New Orleans en Week 12)
(2021 : La victoire 30-16 à Dallas en Week 9)

La victoire 31-28 contre les Chargers en Week 18. Parce que cela a été le seul flash de ce que peut devenir l'attaque de Denver.

==== Lowlight Of The Year ====

(2020 : La QB room balayée par le COVID avant le match contre New Orleans)
(2021 : La conclusion : encore une saison sans playoffs)

La tôle 51-14 chez les Rams en Week 16. Parce que les Rams étaient sans plusieurs armes offensives et défensives et que Denver s'est quand même fait totalement marcher dessus.

Le futur

Wk	Type	Loc.	Adversaire	Bilan	Statut	JNR
1	-	vs.	Las Vegas	6-11	Négatif	0
2	-	vs.	Washington	8-8-1	Équilibre	0
3	-	@	Miami	9-8	Playoffs	0
4	-	@	Chicago	3-14	Négatif	0
5	-	vs.	NY Jets	7-10	Négatif	0
6	TNF	@	Kansas City	14-3	Champ	0
7	-	vs.	Green Bay	8-9	Négatif	-3
8	-	vs.	Kansas City	14-3	Champ	0
9	BYE					
10	MNF	@	Buffalo	13-3	DivChamp	7
11	SNF	vs.	Minnesota	13-4	DivChamp	-1
12	-	vs.	Cleveland	7-10	Négatif	0
13	-	@	Houston	3-13-1	Négatif	0
14	-	@	LA Chargers	10-7	Playoffs	0
15	-	@	Detroit	9-8	Positif	0
16	SNF	vs.	New England	8-9	Négatif	1
17	-	vs.	LA Chargers	10-7	Playoffs	-1
18	-	@	Las Vegas	6-11	Négatif	0

Matches	Nombre	Rang
Vs. équipes avec un bilan positif en 2022	8	16
Vs. équipes qualifiées en playoffs en 2022	7	17
Bilans	Bilan	Rang
Cumulé total	148-138-2 (0.517)	12
Cumulé à domicile	81-71-1 (0.533)	8
Cumulé à l'extérieur	67-67-1 (0.500)	15
Écart domicile vs. extérieur	0.033	15
Stats additionnelles	Valeur	Rang
Kilométrage total théorique	12980	12
Total jours nets de repos entre les matchs	+3	13

Il ne va pas falloir s'endormir au départ pour Denver car la pré-*bye week* est assez fournie avec ce double duel contre le champion en titre en trois semaines. Il ne va pas falloir s'endormir en *bye week* car l'après-*bye week* est bien costaud avec derrière trois déplacements consécutifs. Il ne va pas falloir s'essouffler car la fin de calendrier n'est pas évidente.

2.2 Los Angeles Rams (3e NFC West / 5-12)



Very Bad Trip

On aurait dû s'en douter : la plupart du temps, les suites sont bien moins bonnes que les originaux. En même temps, c'est difficile de monter une suite potable quand vous avez des assistants de talent qui partent dans d'autres studios ou que vous avez la moitié des acteurs du premier film qui finissent à l'hôpital et que vous êtes obligés de faire jouer les ptits jeunes ; d'autant plus quand vous avez un peu craché sur le renouvellement du staff depuis plusieurs années. Bref, les Rams ont fait un pari, ils l'ont gagné - tant mieux pour eux - mais ils s'exposaient à une chute depuis un petit moment ; c'est juste qu'on ne s'attendait pas à ce qu'ils pondent un nanar inter-sidéral, le pire pour un champion en titre. À voir comment ils rebondiront en 2023.

À lire avec un bon bouquin plutôt.

Les prévisions de Madame Soleil 2022

Pour la suite du succès hollywoodien du début d'année, Rams Picture avait décidé de reconduire majoritairement la même équipe : même producteur, même réalisateur et un casting quasiment au complet ; et même quand ce dernier avait perdu quelques seconds rôles importants, il les avait remplacés par d'autres acteurs également talentueux. Le studio espérait toucher le jackpot une nouvelle fois avec sa manière bien personnelle d'évoluer dans l'industrie du foot... film.

L'échange pour **Matthew Stafford** avait donc été un succès, même s'il avait obtenu la distinction d'être seulement le deuxième Quarterback à remporter le Super Bowl après avoir mené la ligue en INTs (le premier étant **Eli Manning** en 2007). Il s'était notamment reposé sur l'indispensable **Cooper Kupp** qui remettait le couvert dans un groupe de cibles un peu chamboulé : **Robert Woods** avait été échangé à Tennessee, et l'ex-Bear **Allen Robinson** avait débarqué en *Free Agency* ; ce dernier était davantage un "vrai" receveur #1 (dans la stature et le type de jeu) que Woods. **Van Jefferson** devait être plus incisif avec **Tutu Atwell** et **Bennett Skowronek** en embuscade, alors que les Tight Ends étaient toujours menés par **Tyler Higbee**... et il restait le fantôme d'**Odell Beckham Jr** que l'équipe pouvait ressusciter une fois remis de sa rupture d'ACL.

Le retour de blessure du coureur **Cam Akers** avait poussé son sérieux intérimaire **Sony Michel** vers la sortie, et le premier cité devait revenir en forme pour porter le cuir ; **Darrell Henderson** verrait son lot de snaps et le cinquième tour **Kyren Williams** était en renfort. Ils pouvaient s'appuyer sur une ligne offensive qui avait été la force de 2021, mais qui avait néanmoins vu la retraite du vénérable **Andrew Whitworth** : le *supersub* **Joe Noteboom** était enfin promu et devait faire une saison complète. Le Guard **Austin Corbett** était également parti, et la blessure du troisième tour **Logan Bruss** devait pousser **Coleman Shelton** comme titulaire à l'opposé de **David Edwards** ; au centre, **Brian Allen** continuait de donner satisfaction, tout comme le Right Tackle **Rob Havenstein**. L'unité avait donc vu du changement et devrait être scrutée, comme le changement de Coordinateur Offensif : **Kevin O'Connell** était parti à Minnesota, et **Liam Coen** reprenait les rênes.

La défense avait également vu une star partir avec **Von Miller** dont la signature mi-saison avait fait du bien dans le pass-rush... mais elle ne l'avait pas remplacé poste pour poste ; elle s'était également séparée d'un autre remplaçant toujours utile, **Ogbonnia Okoronkwo**. La franchise demandait donc à **Justin Hollis** de monter au créneau et de devenir une force dans le secteur aux côtés de **Leonard Floyd**, **Terrell Lewis** étant en soutien. Bien sûr, il y avait toujours **Aaron Donald** pour faire des misères aux Quarterbacks, et il était toujours accompagné du lieutenant **A'Shawn Robinson** ainsi que de **Greg Gaines** - mais pas de **Sebastian Joseph-Day** (qui ne

serait pas perdu puisqu'il était parti... aux Chargers).

Le poste d'Inside Linebacker avait toujours été un peu oublié ces derniers temps, même si le *sophomore* **Ernest Jones** et **Troy Reeder** avaient donné leur maximum ; ce dernier avait quitté la Californie, et pour le remplacer les Rams avaient choisi quelqu'un qui leur avait posé tellement de problèmes par le passé : l'ex-Seahawk **Bobby Wagner**. C'était une sacrée acquisition qui devait renforcer le coeur de la défense et la composante terrestre. Pour la composante aérienne, le Cornerback **Darius Williams** voguait vers d'autres cieux et les Rams avaient décidé de faire revenir une tête connue, l'ex-Brown **Troy Hill**, pour aller avec **Jalen Ramsey** et **David Long** ; la draft avait vu trois jeunots rejoindre le poste dont le quatrième tour **Cobie Durant**. Les Safeties étaient plus stables avec **Jordan Fuller** et **Taylor Rapp**, mais **Nick Scott** devait être plus constant.

Les équipes spéciales avaient aussi été modifiées : le Punter **Johnny Hekker** avait été libéré après des performances déclinantes, remplacé par l'ex-Giant **Riley Dixon**. Le Kicker **Matt Gay** avait été un des rouages importants du titre alors que **Brandon Powell** allait encore s'occuper des retours.

On avait presque envie de dire que l'équipe semblait encore meilleure que l'année dernière, même si la ligne offensive serait regardée de près. Le plus important pour les Rams allait être de garder les *playmakers* en bonne santé afin d'affronter le calendrier supposé le plus compliqué ; il ne contenait pas un seul moment de répit et la *bye week* était assez tôt. L.A. avait évidemment la possibilité de faire le doublé, mais on savait qu'un rebond du ballon ou une décision pouvait tout changer.

La saison

Wk	Loc.	Adversaire	Rés.	Score	Bilan	Détails
1	vs.	Buffalo	L	10-31	0-1	wp
2	vs.	Atlanta (0-1)	W	31-27	1-1	co
3	@	Arizona (1-1)	W	20-12	2-1	do
4	@	San Francisco (1-2)	L	9-24	2-2	dwp
5	vs.	Dallas (3-1)	L	10-22	2-3	cwp
6	vs.	Carolina (1-4)	W	24-10	3-3	c
7	BYE					
8	vs.	San Francisco (3-4)	L	14-31	3-4	dwp
9	@	Tampa Bay (3-5)	L	13-16	3-5	cpo/L
10	vs.	Arizona (3-6)	L	17-27	3-6	d
11	@	New Orleans (3-7)	L	20-27	3-7	co
12	@	Kansas City (8-2)	L	10-26	3-8	wp
13	vs.	Seattle (6-5)	L	23-27	3-9	dwpo
14	vs.	Las Vegas (5-7)	W	17-16	4-9	o/W
15	@	Green Bay (5-8)	L	12-24	4-10	c
16	vs.	Denver (4-10)	W	51-14	5-10	-
17	@	LA Chargers (9-6)	L	10-31	5-11	wp
18	@	Seattle (8-8)	L	16-19 (OT)	5-12	dwpo/TL

Le bilan

Global	Bilans			
Saison	5-12			
Demi-saison	3-6	2-6		
Quart-saison	2-3	1-3	1-3	1-3
Détail	Bilans			
Domicile	4-5			
Extérieur	1-7			
Division (d)	1-5			
Conférence (d+c)	3-9			
Équipes > .500 (w)	0-8			
Équipes en playoffs (p)	0-9			
Matches à une possession (o)	3-4			
4e quart-temps (W-L-TT-TL)	1-1-0-1			
Prolongations	0-1			
Difficulté	Bilans			
Calendrier projeté (2021)	164-125 (0.567, 1er)			
Calendrier réel (2022)	149-139 (0.517, 12e)			
Écart entre les deux	-0.050 (7e)			

3-3 à la *bye week*, et on éteint la lumière à part cette tôle venue de nulle part contre Denver. Sans surprise, les Rams ont posé parmi les pires chutes de la saison : -0.412 en bilan total, -0.653 à l'extérieur, -0.417 dans la conférence ou une double bulle contre les équipes terminant en positif et qualifiées en playoffs. Le calendrier a été un peu moins compliqué que prévu à cause d'une division moins forte et des chutes de Las Vegas ainsi que des deux Bay, mais il a été plus compliqué que l'année dernière (0.483). De plus, non seulement L.A. a perdu 12 matchs, mais par -11.8 points en moyenne (29e)... tout en enregistrant la plus large victoire (!).

La réalité

Attaque	Rams	Rang	Adversaire	Rang
Points/match	18.1	27	22.6	21
TDs	32	26	39	12
Yards/match	280.5	32	341.1	19
First Downs/match	17.2	27	19.5	16
Third Down %	39.337	18	40.385	22
Redzone Drive %	29.936	23	38.158	28
Redzone TD %	55.556	14	44.444	1
Big plays	50	29	57	7
Pass vs. Run ratio	1.436	20	1.305	17
QB & Cover Rating	82.3	24	90.8	20
Turnovers	23	17	22	17
Défense	Rams	Rang	Adversaire	Rang
Stuff %	2.479	25	2.211	4
Pressions	117	28	182	29
Sacks	38	21	59	30
Équipes Spéciales	Rams	Rang	Adversaire	Rang
Field Goal %	93.333	4	90.000	24
Extra Point %	96.875	10	100.000	29
Punt Net Yards	42.0	12	42.5	23
Autres	Rams	Rang	Adversaire	Rang
Pénalités/match	4.6	2	5.1	28
TOP moyen	29:48	18	-	-
Extra Stat	Rams	Rang	Adversaire	Rang
Actions en Terrain Adverse %	40.311	28	47.100	31

-9.0 points par match dont -7.0 en deuxième mi-temps ou -52 suite aux *turnovers* adverses, -20 TDs dont -16 en deuxième mi-temps ou -7 suite aux *turnovers* adverses, -91.6 yards par match, -1.2 yards par action, -3.7 first downs par match, -18 *big plays* dont -12 *homeruns*, -24 voyages en *redzone*, -4.6% de 3e tentatives, +12.6% de *3&out*, +35 *stuffs* concédés ou +71 pressions dont +28 sacks concédés ; bref vous avez compris la raison majeure de ce rotoplaf. À propos des 3e tentatives, c'est difficile de les convertir quand vous êtes en moyenne plus souvent en 3e et 10+ (4.1 par match) que n'importe quelle autre situation.

La défense a fait ce qu'elle a pu pour s'en sortir, mais elle a fini par plonger avec l'attaque dans des quatrièmes quarts-temps assez compliqués. On remarque qu'elle a eu des ratés bien avant avec +23 points sur premier drive adverse à 43 (26e), et le pass-rush a perdu de sa superbe, mais au moins elle a su limiter les points suite aux *turnovers* avec -34 à 59 (14e) et elle a été royale en *redzone*. Cependant, quand on regarde les indicateurs par drive, elle a sans conteste été plombée par le combo attaque anémique / *playmakers* manquants / équipes spéciales en difficulté : 35.08 yards par drive (28e), 2.20 points par drive (6e) ou position de départ en moyenne sur les 29.78 yards adverses (30e). L'Extra Stat prouve à quel point l'offensive a eu du mal à aller dans le camp adverse, et la défensive à y rester.

Voici les récompenses de la saison :

Most Valuable Player

(2020 : Aaron Donald)

(2021 : Cooper Kupp)

Bobby Wagner - LB

Plaquages	140, avec 81 solo, 4 <i>stuffs</i> , 2 manqués
Pass-Rush	15 pressions, 6 sacks
Couverture	48 ciblages, 68.8%, 359 yards, 2 TDs, 5 PDs, 2 INTs
Cover Rating	87.1
Moyennes	7.5 yards/ciblage 10.9 yards/complétion
Pénalités	Aucune

Si vous vous demandiez ce que pouvait donner le légendaire Linebacker hors de son Seattle "natal", il a été le meilleur joueur de l'équipe cette saison ; une preuve de plus, si c'était nécessaire, de la veste qui l'attend à Canton quand il décidera de raccrocher.



Et tout cela en étant le défenseur le plus utilisé (99.2%), ce qui est un exploit chez les Rams en 2022. Rien de plus à dire sur ce phénomène.

Most Underrated Player

(2020 : Darious Williams)
(2021 : Jordan Fuller & Taylor Rapp)

Taylor Rapp - S

Plaquages	92, avec 58 solo, 2 <i>stuffs</i> , 6 manqués
Fumbles Déf.	1 récupéré
Couverture	53 ciblages, 71.7%, 344 yards, 4 TDs, 6 PDs, 2 INTs
Cover Rating	98.3
Moyennes	6.5 yards/ciblage 9.1 yards/complétion
Pénalités	Aucune

Ce total de TDs lâchés en couverture est vraiment dommage, mais dans l'ensemble Rapp ne fait que progresser depuis son arrivée à L.A., et on ne parle pas beaucoup de lui à cause des énergumènes qui se trouvent autour, ceux toujours en place, ceux arrivés, ou ceux partis depuis (comme le témoin protégé **John Johnson III**). Il est clair qu'il préfère jouer dans la boîte pour en mettre aux coureurs (des boîtes), mais pour autant il a aussi su voler quelques ballons ici ou là, et sans lui le poste aurait souffert (nous y revenons sous peu).

Offensive Player Of The Year

(2020 : Robert Woods & Cooper Kupp)

(2021 : Matthew Stafford)

Cooper Kupp - WR

Course	9 courses, 52 yards, 1 TD, 1 <i>big play</i>
Réception	75 réceptions, 812 yards, 6 TDs, 11 <i>big plays</i> , 3 BTKs
Avancé	76.5%, 2 <i>drops</i> , 103.8 de Target Rating
Cumulé	84 touches, 864 yards, 7 TDs, 12 <i>big plays</i> , 3 BTKs
Moyennes	5.8 yards/course 10.8 yards/réception
Fumbles Off.	2 commis, 1 perdu

Voilà l'état de l'attaque des Rams : même si personne ne remet en cause le talent énorme de Kupp, il est *Offensive Player Of The Year* en ayant raté la moitié de la saison ; personne n'est vraiment venu le remplacer et on a vu le résultat.



Juste en *teaser* sur le groupe de cibles que l'on visitera plus tard : Kupp est *top team* en yards en réception et en TDs cumulés. La deuxième cible est à 620 yards, et ce n'est pas un receveur ; le suivant est à 376 yards.

— Defensive Player Of The Year —

(2020 : *Jalen Ramsey*)

(2021 : *Aaron Donald*)

Jalen Ramsey - CB

Plaquages	88, avec 64 solo, 2 <i>stuffs</i> , 3 manqués
Fumbles Déf.	3 forcés, 1 récupéré
Pass-Rush	4 pressions, 2 sacks
Couverture	91 ciblages, 62.6%, 659 yards, 5 TDs, 18 PDs (2e), 4 INTs
Cover Rating	84.5
Moyennes	7.2 yards/ciblage 11.6 yards/complétion
Pénalités	9 total, 8 acceptées, 74 yards

En défense, ce n'est pas le même cas que Kupp : **Aaron Donald** ne recevra pas de récompense car il a aussi raté une bonne partie de la saison et il y a plus de joueurs de talent. Certes, comme vous le voyez, Ramsey a accumulé TDs et flags, mais le reste a été assez excellent pour contrebalancer, surtout quand on voit qu'il a été le **9e arrière le plus ciblé**. Cela reste donc une bonne saison pour le Defensive Back, et ses duels avec **DK Metcalf** sont toujours fun à regarder.



Profitons-en pour regarder le reste de la couverture : 67.4% (29e), 226.0 yards par match (21e), 6.9 yards par passe tentée (24e), 23 TDs (14e), 16 INTs (7e), un QB Rating adverse de 90.8 (20e), 42 *big plays* (11e) et 3 matchs d'un Quarterback à 300+ yards (16e).

Troy Hill a rapidement été sur IR avant de revenir mais il n'a pas connu un énorme succès avec 71.4%, 7.5 yards par ciblage, 3 TDs, 1 INT, 4 passes défendues et 103.3 de Cover Rating. Le sixième tour **Derion Kendrick** et **David Long Jr.** ont été insuffisants avec 9.0 yards par ciblage, 3 TDs, 5 passes défendues pour 106.4 de

Cover Rating (Kendrick) et 113.3 de Cover Rating (Long). Mais tout cela n'est rien à côté de la très difficile année du Safety **Nick Scott** aux côtés de Rapp : 58 ciblages, 79.3%, 10.4 yards par ciblage, 4 TDs, 2 INTs, 5 passes défendues et 118.5 de Cover Rating.

Ce qui est un peu rageant, c'est qu'on dirait que les Rams se sont reposés sur le mauvais rookie...

Rookie Of The Year

(2020 : Cam Akers & Jordan Fuller)

(2021 : Ernest Jones)

Cobie Durant - CB

Plaquages	22, avec 15 solo, 2 manqués
Couverture	22 ciblages, 59.1%, 136 yards, 1 TD, 5 PDs, 3 INTs, 1 <i>pick-6</i>
Cover Rating	52.7
Moyennes	6.2 yards/ciblage 10.5 yards/complétion
Pénalités	Aucune

Le quatrième tour n'a évidemment pas énormément joué (281 snaps), mais lors de son court laps de temps en défense il a laissé un certain impact, notamment avec ces trois ballons volés. Difficile de ne pas le voir gagner du temps de jeu en 2023 pour vérifier s'il peut bâtir sur cet échantillon.

Goat Of The Year

(2020 : La relation entre Sean McVay et Jared Goff)

(2021 : Les points encaissés sur perte de balle)

Les blessures sur le terrain et la stratégie en dehors. Nous avons commencé à évoquer les secteurs touchés par les blessures et nous allons continuer, mais il est sûr que L.A. n'a pas été épargné cette saison, et toute baisse de qualité dans ces conditions est compréhensible. Le souci, c'est que les Rams paient enfin leur politique de priser les *Free Agents* au lieu des choix de draft, surtout quand les drafts sont loin d'être réussies. Tout le monde va vous dire que c'est validé par le fait d'avoir gagné le Super Bowl l'année dernière... mais si cela n'avait pas été le cas ? Combien d'équipes peuvent tenter cette philosophie sans finir le bec dans l'eau ?

On ne peut pas comparer ce qu'a fait L.A. à ce qu'a fait Tampa Bay avec **Tom Brady** (qui était la pièce manquante dans une équipe montée quasi-totalement à la draft) ou Philly (où **Howie Roseman** passe son temps à jouer au Mentaliste avec la moitié des General Managers - et les drafts sont également réussies). Ce crash n'est pas seulement un problème de blessures, mais aussi de stratégie ; ce n'était qu'une question de temps. Il va être intéressant de voir comment l'équipe va rebondir.

Best Unit Of The Year

(2020 : La couverture)
(2021 : La ligne offensive)

La défense contre la course

Stats	115.1 yards/match (13e), 4.3 yards/course (13e), 12 TDs (10e)
Explosivité	15 <i>big plays</i> (5e) dont 7 <i>homeruns</i> (24e)
Stuffs	30 (24e) soit 2.5% des plaquages (25e)
Matches marquants	2 matchs d'un coureur à 100+ yards (6e)

C'est révélateur de voir que la meilleure phase de l'année n'a pas été si dominante que cela non plus ; ce qui va nous permettre de revenir sur le sujet de l'infirmerie.

Perdre un Aaron Donald ne va pas vous faciliter la tâche, et ce même s'il est quand même *top team* avec 5 *stuffs* et 2e team avec 16 pressions dont 5 sacks. **A'Shawn Robinson** a aussi terminé sur IR alors que **Greg Gaines** a joué blessé et n'a pas été le lieutenant sympathique qu'il peut être d'ordinaire. Sur la ligne défensive, on peut toutefois noter l'émergence de **Marquis Copeland** qui a bouché les trous comme il a pu avec un certain succès.

Heureusement que pépère Wagner patrouillait derrière, et son influence s'est étendu au *sophomore* **Ernest Jones** qui a progressé par rapport à son année rookie avec notamment 4 *stuffs* ; il a été présent contre la course, mais la couverture n'est pas son fort (79.2% sur 53 ciblage).

Un mot sur le pass-rush, qui a lui aussi souffert de l'absence de Donald. Sur les ailes, c'est **Leonard Floyd** qui a mené la charge générale avec 31 pressions dont 9 sacks... et pas grand-chose derrière, au point que le #99 et l'incroyable Bobby Wagner le suivent dans les stats. Il faut aller jusqu'à l'inconnu **Michael Hoecht** (qui n'a été déplacé en Outside Linebacker qu'en cours de saison !) pour avoir le "spécialiste" suivant à 13.5 pressions dont 4.5 sacks.

Worst Unit Of The Year

(2020 : Les équipes spéciales)


(2021 : L'attaque terrestre)

La ligne offensive

Stuffs	26 (3e) soit 2.2% des plaquages (4e)
Pressions	182 pressions (29e) soit 34.3%/action de passe (29e)
Sacks	59 sacks (30e) soit 10.0%/action de passe (31e)
Taux de conversion	32.4% (24e)

Préambule : la ligne offensive des Rams est normalement de bonne qualité, mais elle a également connu les affres des pépins physiques ; **10 Offensive Linemen ont joué 200+ snaps**. Le Right Tackle **Rob Havenstein** est le survivant dans ce massacre (**99.5% des snaps offensifs**), et même lui a semblé gêné par cette situation ; s'il n'a pas totalement flanché, il a montré quelques faiblesses notamment en protection. **Joe Noteboom** a été moins efficace qu'en 2021 avant de se blesser, le jeune **Alaric Jackson** doit encore s'étoffer, et le voyageur **Ty Nsekhe** a rendu de bons services en intérim. **Brian Allen** et **David Edwards** ont eu leur saison saucissonnée par les blessures, **Coleman Shelton** a été moyen, **Oday Aboushi** a été sympathique, **Matt Skura** n'a pas fait de miracles, qui est **Chandler Brewer** ?

Mais parfois, le bazar a été mis par le staff lui-même, comme avec le poste de coureur : **97.7 yards par match (27e)**, **4.0 yards par course (27e)**, **15 TDs (15e)** et **14 big plays (27e)**.



C'était pire que tournez manège entre **Darrell Henderson** - qui a fini par être libéré - **Cam Akers** - qui a été mis dans le placard plusieurs semaines - **Kyren Williams** - qui a disparu à la fin - et le fils de la voisine de **Sean McVay**. Au final, c'est Akers qui a eu le plus gros impact, mais le résultat c'est qu'il est le **2e plus faible top team de NFL en yards cumulés avec 903** ; il a par ailleurs compilé **4.2 yards par course** et **7 TDs (top team)**. Akers et Kupp n'ont pas joué 1000 snaps à eux deux et se

partagent 14 des 32 TDs offensifs des Rams.

FA Signing Of The Year

(2020 : Leonard Floyd)
(2021 : Matthew Stafford)

Bobby Wagner, évidemment.

FA Bust Of The Year

(2020 : Aucun)
(2021 : Aucun)

Allen Robinson II - WR

Réception	33 réceptions, 339 yards, 3 TDs, 3 <i>big plays</i>
Avancé	63.5%, 1 <i>drop</i> , 93.3 de Target Rating
Cumulé	33 touches, 339 yards, 3 TDs, 3 <i>big plays</i>
Moyennes	10.3 yards/réception

Après deux saisons de refonte de la récompense, il serait peut-être temps de la donner à quelqu'un. Et cela tombe bien, voilà Robinson qui a touché 15.5M\$ pour cette production avant d'être échangé à Pittsburgh... dans un échange de septième tour... et les Rams acceptant de payer 10.25M\$ du salaire en 2023. C'est ce qui s'appelle un investissement à perte.

En fait, seul **Tyler Higbee** a émergé derrière Kupp avec 72 réceptions pour 620 yards et 3 TDs, sinon derrière il faut aller chercher **Bob Skowronek** avec 320 yards. **Van Jefferson** a été un peu trop discret malgré 15.4 yards par réception et 3 TDs.

Donc non, les soucis du jeu aérien ne sont pas uniquement la faute de **Matthew Stafford** - qui a aussi fini par se blesser : 68%, 2087 yards, 6.9 yards par passe tentée, 10 TDs, 8 INTs, 3 fumbles, 29 sacks et 87.4 de QB Rating. **Baker Mayfield** a fait une entrée tonitruante contre Las Vegas avant que le soufflé ne retombe (63.6, 6.6 yards par passe tentée, 4 TDs, 2 INTs, 86.4 de QB Rating).

==== Highlight Of The Year =====

(2020 : Le retour de bye week)

(2021 : Le Super Bowl)

La tôle 51-14 contre Denver en Week 16. D'autant plus surprenante que c'était un match entre deux équipes qui venaient de redresser à peine la tête après une période noire.

==== Lowlight Of The Year =====

(2020 : Le retour à Seattle en Week 16)

(2021 : La défaite 31-10 à San Francisco en Week 10)

Pas câblé pour suivre les gros. Dans les deux premiers mois, il y a eu -21 contre Buffalo, -15 et -17 contre San Francisco et -12 contre Dallas.

Le futur

Wk	Type	Loc.	Adversaire	Bilan	Statut	JNR
1	-	@	Seattle	9-8	Playoffs	0
2	-	vs.	San Francisco	13-4	DivChamp	0
3	MNF	@	Cincinnati	12-4	DivChamp	0
4	-	@	Indianapolis	4-12-1	Négatif	-1
5	-	vs.	Philadelphia	14-3	DivChamp	0
6	-	vs.	Arizona	4-13	Négatif	0
7	-	vs.	Pittsburgh	9-8	Positif	-7
8	-	@	Dallas	12-5	Playoffs	-6
9	-	@	Green Bay	8-9	Négatif	0
10	BYE					
11	-	vs.	Seattle	9-8	Playoffs	7
12	-	@	Arizona	4-13	Négatif	0
13	-	vs.	Cleveland	7-10	Négatif	0
14	-	@	Baltimore	10-7	Playoffs	-7
15	-	vs.	Washington	8-8-1	Équilibre	-7
16	TNF	vs.	New Orleans	7-10	Négatif	0
17	-	@	NY Giants	9-7-1	Playoffs	4
18	-	@	San Francisco	13-4	DivChamp	0

Matches	Nombre	Rang
Vs. équipes avec un bilan positif en 2022	10	1
Vs. équipes qualifiées en playoffs en 2022	9	5
Bilans	Bilan	Rang
Cumulé total	152-133-3 (0.533)	9
Cumulé à domicile	71-64-1 (0.526)	11
Cumulé à l'extérieur	81-69-2 (0.539)	7
Écart domicile vs. extérieur	-0.013	20
Stats additionnelles	Valeur	Rang
Kilométrage total théorique	21111	29
Total jours nets de repos entre les matchs	-17	31

OUCH. Non seulement le calendrier n'est pas évident avec notamment un départ bien violent et une fin peu évidente, mais les Rams arrivent à être 29e en kilométrage sans quitter le pays et ils vont prendre QUATRE équipes sortant de leur *bye week* d'où un désavantage monstre dans les jours de repos nets. Ce n'est pas le calendrier projeté comme le plus difficile, mais quand on prend tout ça en compte, on s'en approche.

2.3 Las Vegas Raiders (3e AFC West / 6-11)



On Tilt

Cela fait depuis 2002 que les Raiders attendent d'enchaîner deux saisons positives consécutives : ce ne sera pas pour 2022. Et pourtant la franchise, comme l'année dernière, s'est souvent mise en position pour terminer avec un bilan bien meilleur, mais cette année, au lieu de s'extirper avec la victoire, elle a enchaîné les écroulements et les déceptions ; ce n'est pas vraiment ce que les fans attendaient de l'effet **Josh McDaniels**. Certains diront que c'était parce que le nouveau régime a dû purger les décisions de l'ancien, sauf que c'est le nouveau qui a décidé de prolonger **Derek Carr** en avril 2022 avant de le mettre sur le banc puis de le libérer moins d'un an plus tard ; la fin de son aventure avec les Raiders et son remplacement par **Jimmy Garoppolo**... pour l'instant.

À lire en remettant une pièce dans la machine.

Les prévisions de Madame Soleil 2022

Vous reprendrez bien un tour de machine à laver ? Rarement équipe ayant atteint les playoffs avait vu un tel *turnover* pendant l'intersaison... car rarement équipe ayant atteint les playoffs se retrouvait avec un nouveau duo General Manager/Head Coach à sa tête. **Dave Ziegler** et **Josh McDaniels** avaient pour mission, si possible, de maintenir les Raiders à ce niveau avec un effectif qui, sans surprise, avait dû être purgé des choix de l'ancienne administration (d'où l'activation de la machine à laver)... mais pas seulement.

Autant commencer par cela au niveau offensif : non seulement il fallait purger les mauvais choix précédents (comme un énième premier tour perdu avec **Alex Leatherwood** libéré), mais conserver les talents et en faire venir d'autres à grands coups de \$\$\$\$. Objectifs atteints avec l'extension du duo majeur à la passe de 2021 : le Quarterback **Derek Carr** et le receveur **Hunter Renfrow** (on savait que les *slot* receveurs étaient très importants avec McDaniels); de plus, le lanceur avait vu arriver l'ex-Packer receveur **Davante Adams**, son ancien partenaire de Fresno State. Autant dire que la signature d'un des meilleurs receveurs - sinon LE meilleur - renforçait la puissance de feu de l'attaque aérienne qui était déjà le secteur #1 l'année passée : même s'il avait perdu **Zay Jones** et **Bryan Edwards** (qui avaient été présents), l'ex-Dolphin **Mack Hollins** était arrivé, et le Tight End **Darren Waller** était toujours là avec **Foster Moreau** en deuxième lame.

Il fallait par contre un jeu au sol plus efficace, et ce n'était pas une critique des coureurs : **Josh Jacobs** était une arme redoutable et le quatrième tour **Zamir White** devait pouvoir l'aider, mais encore fallait-il avoir une ligne offensive potable qui ne forçait pas à casser 12 plaquages avant la ligne de scrimmage. **Kolton Miller** était devenu indispensable en Left Tackle et **Andre James** était sympathique en Centre, mais le reste avait été bien trop médiocre. On ne savait toujours pas qui allait démarrer Right Tackle (surtout avec **Brandon Parker** sur IR), alors que **John Simpson** et **Lester Cotton Sr.** devaient démarrer en Guards avec le troisième tour **Dylan Parham** derrière. S'il y avait une chose qui pouvait faire dérailler la mécanique offensive de Las Vegas, c'était bien une unité en flux constant.

En défense aussi, les deux objectifs précités avaient été atteints : l'équipe avait resigné le Defensive End **Maxx Crosby** après sa saison de haut vol, et elle avait fait venir l'ex-Cardinal **Chandler Jones** pour les appairer dans un pass-rush qui devait dépoter ; **Clelin Ferrell** avait une dernière chance de sauver sa place à Las Vegas alors que **Yannick Ngakoue** avait été échangé à Indy et **Carl Nassib** avait été libéré. L'intérieur de la ligne défensive avait été également modifié avec l'acquisition de l'ex-Bear **Bilal Nichols** qui pouvait faire du bien contre la course ; **Quinton Jefferson** était parti mais **Johnathan Hankins** était resté, alors que **Andrew Billings** et deux

rookies étaient venus renforcer un groupe qui en avait besoin.

Gros ménage aussi chez les Linebackers puisque **K.J. Wright** était parti en retraite et **Cory Littleton** avait été libéré : **Denzel Perryman** devait voir le *sophomore* **Divine Deablo** s'aligner à ses côtés dans une défense qui jouerait souvent en *nickel* ; l'ex-Titan **Jayon Brown** aurait du temps de jeu. Petite surprise chez les Defensive Backs avec l'échange de **Trayvon Mullen** car la révélation *sophomore* **Nate Hobbs** était plutôt un *slot* Cornerback : si l'ex-Colt **Rock Ya-Sin** allait s'installer sur l'aile, le départ de **Casey Hayward** poussait l'ex-Raven **Anthony Averett** ou **Amik Robertson** à l'opposé, et ce dernier n'avait pas convaincu dans un temps de jeu limité. En Safety, **Trevon Moehrig** avait déjà laissé son empreinte et **Jonathan Abram** devait prouver qu'il méritait de rester dans le Nevada.

Le seul endroit où tout allait bien était au niveau des équipes spéciales : le Kicker **Daniel Carlson** et le Punter **A.J. Cole** formaient un duo fiable ; les Raiders devaient beaucoup à Carlson et ses 150 points en 2021. Renfrow devait reprendre les retours de punt alors que l'ex-Panther **Ameer Abdullah** s'occuperait des retours de kick.

Ce n'était pas étonnant de voir un nouveau régime mettre ses hommes à lui, même si Las Vegas était allé en playoffs. Dans une division qui s'était renforcée, les Raiders en avaient fait de même, mais il restait des doutes : la ligne offensive et la profondeur chez les arrières notamment. C'était surtout le premier qui pouvait largement faire capoter l'attaque, même avec le talent en présence. Mais finalement, le point d'interrogation le plus évident, c'était de savoir ce que McDaniels avait appris depuis son catastrophique passage à Denver : 12 ans plus tard, il savait désormais où il mettait les pieds. Le calendrier était loin d'être évident avec un début corsé, une *bye week* très tôt et ce finish rocambolesque. Las Vegas pouvait prétendre aux playoffs... comme toutes les équipes de AFC West.

La saison

Wk	Loc.	Adversaire	Rés.	Score	Bilan	Détails
1	@	LA Chargers	L	19-24	0-1	dwpo
2	vs.	Arizona (0-1)	L	23-29 (OT)	0-2	o/TL
3	@	Tennessee (0-2)	L	22-24	0-3	co
4	vs.	Denver (2-1)	W	32-23	1-3	d
5	@	Kansas City (3-1)	L	29-30	1-4	dwpo
6			BYE			
7	vs.	Houston (1-3-1)	W	38-20	2-4	c/W
8	@	New Orleans (2-5)	L	0-24	2-5	-
9	@	Jacksonville (2-6)	L	20-27	2-6	cwpo/L
10	vs.	Indianapolis (3-5-1)	L	20-25	2-7	co
11	@	Denver (3-6)	W	22-16 (OT)	3-7	do
12	@	Seattle (6-4)	W	40-34 (OT)	4-7	wpo
13	vs.	LA Chargers (6-5)	W	27-20	5-7	dwpo
14	@	LA Rams (3-9)	L	16-17	5-8	o/L
15	vs.	New England (7-6)	W	30-24	6-8	co
16	@	Pittsburgh (6-8)	L	10-13	6-9	cwo/L
17	vs.	San Francisco (11-4)	L	34-37 (OT)	6-10	wpo/TL
18	vs.	Kansas City (13-3)	L	13-31	6-11	dwp

Le bilan

Global	Bilans			
Saison	6-11			
Demi-saison	2-7	4-4		
Quart-saison	1-4	1-3	3-1	1-3
Détail	Bilans			
Domicile	4-4			
Extérieur	2-7			
Division (d)	3-3			
Conférence (d+c)	5-7			
Équipes > .500 (w)	2-6			
Équipes en playoffs (p)	2-5			
Matches à une possession (o)	4-9			
4e quart-temps (W-L-TT-TL)	1-3-0-2			
Prolongations	2-2			
Difficulté	Bilans			
Calendrier projeté (2021)	152-136-1 (0.528, 7e)			
Calendrier réel (2022)	136-151-2 (0.474, 23e)			
Écart entre les deux	-0.057 (4e)			

Autant commencer par le point énoncé en entête : Las Vegas a totalement inversé sa réussite dans les matches à une possession (pour comparaison c'était 7-2 dont 4-0 en prolongations en 2021). Sans surprise, aucune équipe n'a joué (13) ni perdu (9) plus de matches à une possession, et la franchise a pris retour sur retour : +20 contre Arizona, +17 contre Kansas City, +17 contre Jacksonville et +13 contre les Rams ; ce total de trois défaites après avoir mené au moins de +17 égale un record NFL. Ce manque de maîtrise rejaillit forcément sur le coach, surtout quand on se rappelle du premier passage de McDaniels au poste ; à lui de faire en sorte d'arracher cette étiquette. Dernier point : la chute de difficulté du calendrier est due à celles de qualité de la NFC West et de l'AFC South.

La réalité

Attaque	Raiders	Rang	Adversaire	Rang
Points/match	23.2	12	24.6	26
TDs	43	12	48	27
Yards/match	352.5	12	365.6	28
First Downs/match	20.2	16	21.2	27
Third Down %	39.904	16	41.748	26
Redzone Drive %	30.864	19	34.375	20
Redzone TD %	48.936	26	66.038	30
Big plays	63	14	73	28
Pass vs. Run ratio	1.451	21	1.341	15
QB & Cover Rating	86.7	19	98.8	32
Turnovers	21	8	13	32
Défense	Raiders	Rang	Adversaire	Rang
Stuff %	3.314	12	2.506	11
Pressions	120	25	132	16
Sacks	27	30	35	9
Équipes Spéciales	Raiders	Rang	Adversaire	Rang
Field Goal %	91.892	6	70.000	1
Extra Point %	97.222	8	97.561	26
Punt Net Yards	43.9	5	44.2	31
Autres	Raiders	Rang	Adversaire	Rang
Pénalités/match	6.6	30	5.5	19
TOP moyen	29:55	15	-	-
Extra Stat	Raiders	Rang	Adversaire	Rang
Distance Moyenne Sur 3e Tentative	7.4	27	5.9	32

C'est le souci quand vous vivez sur la brèche : vous pondez un bilan moins bon... avec **+1.2 points marqués par match et +6 TDs contre -1.2 points encaissés par match et -3 TDs**, pendant que la défense a scoré **+3 TDs** et l'attaque a offert autant de TDs à l'adversaire. On ne sait pas si ce qui se passe à Vegas reste à Vegas, mais visiblement c'est déjà difficile de comprendre ce qui se passe à Vegas. L'offensive a bien démarré les matchs avec **12.4 points en première mi-temps (10e) et 22 TDs (12e) dont 46 points sur premier drive (7e) et 4 TDs (12e)**, avec évidemment un flair pour scorer juste avant la fin des mi-temps via **82 points dans les deux dernières minutes (2e) dont 36 dans celles du dernier quart-temps (5e)**.

Essayez d'avoir l'air surpris quand vous allez apprendre que la défense a craqué en 2e mi-temps avec **11.9 points par match (26e) et 25 TDs (28e)**, voire spécifiquement en dernier quart-temps avec **7.1 points par match (25e) et 14 TDs (25e)**; et pourtant, ces quatrième quart-temps ont été MEILLEURS qu'en 2021. Quand on vous dit que c'est n'importe quoi. Ce qui n'a pas changé par contre, c'est qu'elle n'est pas plus inspirée pour voler le cuir, en fait elle a même réussi à faire pire que la saison passée pour finir au fond de la ligue cette fois. Autres stats qui collent plus avec le bilan : les *big plays*, les voyages en *redzone* et leurs taux affreux, ainsi que les distances moyennes pour l'attaque et la défense sur chaque tentative; l'Extra Stat ne vous montre que celles sur 3e tentative, mais les autres sont du même acabit.

Voici les récompenses de la saison :

Most Valuable Player

(2020 : Derek Carr)

(2021 : Maxx Crosby)

Josh Jacobs - RB

Course	340 courses (2e), 1653 yards (top), 12 TDs (5e), 7 <i>big plays</i> , 31 BTKs (2e)
Réception	53 réceptions, 400 yards, 2 <i>big plays</i> , 2 BTKs
Avancé	82.8% (10e), 4 <i>drops</i> , 92.7 de Target Rating
Cumulé	393 touches (top), 2053 yards (top), 12 TDs (7e), 9 <i>big plays</i> , 33 BTKs (4e)
Moyennes	4.9 yards/course 7.5 yards/réception 5.1 yards/occasion
Fumbles Off.	3 commis, 1 perdu

Contrairement à un autre offensif de Las Vegas cette saison, Jacobs n'a pu battre aucun record de la franchise avec un monstre comme **Marcus Allen** avant lui, mais

ce n'est pas faute d'avoir essayé : il a réalisé la [2e meilleure saison en courses et yards d'un coureur des Raiders](#).



Ce n'est pas tout, puisqu'il est très souvent resté sur le terrain en 3e tentative pour soit servir de receveur, soit servir de bloqueur. Une saison magistrale du coureur dont l'option de 5e année n'avait pas été levée. Et il a gagné un match par une course épique à Seattle.

Il a tellement gobé de ballons au sol qu'en termes de courses, les deux suivants sont... des Quarterbacks.

Most Underrated Player

(2020 : Trayvon Mullen)

(2021 : Daniel Carlson)

Jermaine Eluemunor - OT

Pénalités [11 total \(8e pire\)](#), [11 acceptées \(3e pire\)](#), [78 yards](#)

L'ex-Patriot, qui avait été sympathique à New England, a été mis sur le banc l'année dernière après une expérience ratée comme Guard ; il faut croire que c'était vraiment une mauvaise idée, puisqu'il a retrouvé un meilleur niveau installé en Right Tackle. Solide à la fois en protection et pour ouvrir les brèches à Jacobs, Eluemunor a formé un excellent duo de Tackles avec **Kolton Miller**, et ce même si son nombre de pénalités est assez affreux.

Au passage, une mention à **Daniel Carlson** qui a encore été excellent avec [34/37 sur FGs](#) et [35/36 sur XPs](#) pour [137 points \(3e\)](#).

Offensive Player Of The Year

(2020 : Darren Waller)

(2021 : Hunter Renfrow)

Davante Adams - WR

Réception	100 réceptions (9e), 1516 yards (3e), 14 TDs (top), 24 <i>big plays</i> (3e), 9 BTKs (9e)
Avancé	55.6%, 7 <i>drops</i> , 95.5 de Target Rating
Moyennes	15.2 yards/réception
Fumbles Off.	1 commis

Adams a établi un record de franchise en yards à la réception, et il n'a pas eu besoin du 17e match pour cela. Il a apporté exactement ce qu'il était censé apporter, et on peut même arguer qu'il n'a pas été assez recherché à certains moments, ce qui a souvent coïncidé avec une baisse de régime offensive. Si vous prenez Jacobs et Adams, vous avez 63% des touches, 57.2% des yards et 65% des TDs offensifs.



Ce qui nous amène à parler des autres. Est-ce que Davante aurait autant vampirisé les ciblage sans les blessures de **Hunter Renfrow** et **Darren Waller**? Difficile à dire car l'ex-Packer est un vrai aimant, mais il est sûr que les saisons tronquées des deux cibles n'ont pas aidé : 64 réceptions pour 718 yards et 5 TDs en cumulé. C'est **Mack Hollins** qui s'est retrouvé à jouer les lieutenants du #17 avec une saison intéressante à 61 touches pour 730 yards, 4 TDs et seulement 5 *drops* ; de plus, il a été actif pour bloquer au sol. **Foster Moreau** complète avec 33 réceptions pour 420 yards et 2 TDs mais 6 *drops* ; dans ce dernier département, les Raiders ont été égaux à eux-mêmes, i.e. moyens (30 *drops* - 15e - soit 5.1% - 13e).

==== Defensive Player Of The Year ====

(2020 : Maxx Crosby)
(2021 : Yannick Ngakoue)

Maxx Crosby - DE

Plaquages	88, avec 58 solo, 9.5 <i>stuffs</i> (8e), 4 manqués
Fumbles Déf.	3 forcés, 1 récupéré
Pass-Rush	47.5 pressions (2e), 12.5 sacks (8e)
Couverture	4 PDs
Pénalités	5 total, 5 acceptées, 44 yards

Crosby "redescend d'un échelon" parce qu'il y avait bataille pour la meilleure récompense, mais il a encore été le défenseur #1 de l'équipe haut-la-main.



Si vous voulez une preuve supplémentaire de son importance, il est *top team en plaquages* en jouant Defensive End, alors que c'est plutôt les Linebackers voire les Safeties qui terminent avec ce genre de performance ; de fait, il est également le *2e plus faible top team en plaquages de la ligue*. Il est également *le seul Defensive Lineman de NFL à 1000+ snaps ou 90+% des snaps de son escouade*. Contrairement à l'année dernière il a 10+ sacks, et il a été plus solide contre la course. Bref, Mad Maxx a encore été une tornade (de sable) dans le *backfield* adverse.

==== Rookie Of The Year ====

(2020 : Aucun)
(2021 : Nate Hobbs)

Dylan Parham - OG

Pénalités	4 total, 4 acceptées, 40 yards
-----------	--------------------------------

Les Raiders ont reconstruit leur ligne offensive par la draft, et le troisième tour a répondu à quelques attentes. Il a évolué à tous les postes à l'intérieur avant de s'ancrer en Left Guard, et sa performance a été sympathique sans plus (ce qui n'est déjà pas mal). Adéquat contre la course, il a eu des difficultés en protection et il devra bosser ce problème - mais c'est plus un souci pour toute l'unité que lui en particulier.

La ligne offensive, dans son ensemble, a été plutôt intéressante mais elle a manqué de stabilité au début de saison, le temps de trouver le cinq idéal. **Brandon Parker**, qui avait eu des grosses difficultés, a passé l'année sur IR, ouvrant la voie à Elue-munor à l'opposé de Miller qui a encore fait une saison remarquable. C'est un peu plus incertain au milieu : Parham est un rookie, **Alex Bars** a eu beaucoup de mal à s'imposer et **Andre James** rend la même copie passable. L'ensemble n'a pas chômé, mais on sent qu'il pourrait profiter d'un coup de boost.



Et la franchise a déjà décidé qu'elle devait profiter d'un changement au poste de Quarterback. Il est sûr que les stats de **Derek Carr** sont assez frappantes : [60.8%](#), [3522 yards](#), [7.0 yards par passe tentée](#), [24 TDs](#), [14 INTs](#), [27 sacks](#) et [86.3 de QB Rating](#), avec une propension à rater des lancers plutôt faciles. On peut arguer que le changement de coach et les blessures sont des circonstances atténuantes, mais cela n'explique pas certains mauvais choix ou des passes imprécises dans des situations qu'il maîtrise d'ordinaire. La régression entre 2021 et 2022 est claire, et on peut même penser que c'est sa pire année depuis sa saison rookie en 2014.

Goat Of The Year

(2020 : Les plaquages manqués)

(2021 : Les Raiders continuent de faire nawak avec leurs choix de premier tour)

L'incapacité à tenir la distance. Une attaque qui perd le fil, une défense qui reste fragile, des drives qui donnent des FGs au lieu de donner des TDs, des ballons perdus... les raisons de ce record de rotoplafs dans une même saison sont multiples, et le nouveau régime doit continuer pour solidifier les deux escouades afin d'arrêter d'être autant sur la brèche pour enfin pencher du bon côté.

Best Unit Of The Year

(2020 : L'attaque aérienne)

(2021 : L'attaque aérienne)

L'attaque terrestre

Stats	121.1 yards/match (17e), 4.8 yards/course (6e), 12 TDs (22e)
Explosivité	21 <i>big plays</i> (12e) dont 4 <i>homeruns</i> (20e)
Stuffs	30 (7e) soit 2.5% des plaquages (11e)
BTK	32 (7e) soit un toutes les 13.4 courses (5e)
Matches marquants	6 matchs d'un coureur à 100+ yards (4e)

Avec un énergumène comme Jacobs, difficile de ne pas donner la récompense à ce secteur.

Worst Unit Of The Year

(2020 : La défense contre la course)

(2021 : L'attaque terrestre)

La couverture

Stats	67.6% (30e), 242.9 yards (29e), 25 TDs (19e), 6 INTs (pire)
Moyennes	7.0 yards/passe tentée (27e) 10.3 yards/complétion (17e)
YAC	50.9% (19e)
QB Rating	98.8 (pire)
Explosivité	55 <i>big plays</i> (pire) dont 7 <i>homeruns</i> (16e)
Matches marquants	3 matchs d'un QB à 300+ yards (16e) 1 match d'une cible à 100+ yards (top NFL)

Comme vous le voyez dans les stats de pass-rush et malgré la présence de Crosby, le pass-rush n'a vraiment pas aidé les arrières. Toutefois, il y a quand même des faiblesses dans le groupe.

Chez les Cornerbacks, **Rock Ya-Sin** a confirmé son rebond l'année dernière à Indy, et il a été le meilleur du groupe avec 69 ciblage, 60.9%, 6.0 yards par ciblage,

1 TD, 7 passes défendues et 82.6 de Cover Rating; plutôt une bonne acquisition donc. **Amik Robertson** a été une surprise avec un temps de jeu bien supérieur à 2022 : 60.9%, 4 TDs, 2 INTs, 9 passes défendues et 96.2 de Cover Rating. C'est derrière que ça se gâte : **Nate Hobbs** a été pilonné à hauteur de 77 ciblages, 75.3%, 5 TDs, 4 passes défendues et 120.2 de Cover Rating, pendant que **Anthony Averett** n'a pas beaucoup joué mais à quand même réussi à concéder 2 TDs pour 134.7 de Cover Rating.

Chez les Safeties ce n'est pas beaucoup mieux : **Duron Harmon** a été le leader mais même lui a parfois craqué avec 77.2%, 12.2 yards par ciblage, 3 TDs, 2 INTs, 5 passes défendues et 120.0 de Cover Rating. Alors imaginez les autres : **Trevon Moehrig** s'est totalement raté par rapport à l'année dernière avec un terrible 74.4%, 10.2 yards par ciblage, 4 TDs, 5 passes défendues et 137.5 de Cover Rating. **Jonathan Abram** a été libéré en cours de saison. Le rookie **Divine Deablo**, replacé en Linebacker, a mangé son pain noir (3 TDs, 123.6 de Cover Rating).

==== FA Signing Of The Year ====

(2020 : Nelson Agholor & Nick Kwiatkowski)
(2021 : Denzel Perryman)

Davante Adams évidemment.

==== FA Bust Of The Year ====

(2020 : Cory Littleton & Carl Nassib)
(2021 : La ligne offensive)

Bilal Nichols - DT

Plaquages	44, avec 16 solo, 2.5 <i>stuffs</i> , 1 manqué
Pass-Rush	12.5 pressions, 1.5 sacks
Pénalités	3 total, 3 acceptées, 24 yards

On attendait un peu plus d'impact de la part du maousse, notamment contre la course (on ne peut pas lui reprocher grand-chose dans le pass-rush). Mais cela nous permet de parler du front-7 dans son ensemble.

Voici les stats au sol : 122.8 yards par match (19e), 4.5 yards par course (23e), 20 TDs (25e) et 18 *big plays* (12e).

Une fois Crosby mis de côté, qui voyons-nous? L'ajout de **Chandler Jones** a été sympathique... mais un peu décevant avec **3 fumbles récupérés et 19.5 pressions dont 4.5 sacks**; on en attendait un peu plus de sa part. On n'attend plus de production digne d'un premier tour de **Clelin Ferrell**, mais il a été un peu mieux. À l'intérieur, **Andrew Billings** a été une signature bien vue après deux saisons à oublier : il a joué son rôle de plot au milieu. Le souci c'est que personne n'a suivi : Nichols et **Jerry Tillery** n'ont pas eu d'impact (tiens, encore un ancien premier tour dont on n'attend plus grand-chose non plus).

Chez les Linebackers, **Denzel Perryman** a fait une saison remarquable avec **13 stuffs (top NFL) et 2 INTs**. Mais là encore, il a été le seul : les rookies Deablo et **Luke Masterson** ont été dépassés alors que **Jayon Brown** a manqué d'impact dans tous les compartiments.

==== Highlight Of The Year =====

*(2020 : La victoire 40-32 à Kansas City en Week 5)
(2021 : La victoire 35-32 contre les Chargers en Week 18)*

La victoire 27-20 contre les Chargers en Week 13. Certes les Raiders ont mal démarré en se mettant dans un trou de 10 points, mais ils ont ensuite fait leur match le plus complet pour enregistrer une troisième victoire de suite contre un prétendant aux playoffs, tout en espérant eux-mêmes faire un finish de folie.

==== Lowlight Of The Year =====

*(2020 : Le doublé Week 15 & 16)
(2021 : Les deux baffes contre Kansas City)*

La bulle à New Orleans en Week 8. Les Raiders n'ont franchi la ligne médiane que sur le dernier drive.

Le futur

Wk	Type	Loc.	Adversaire	Bilan	Statut	JNR
1	-	@	Denver	5-12	Négatif	0
2	-	@	Buffalo	13-3	DivChamp	1
3	SNF	vs.	Pittsburgh	9-8	Positif	1
4	-	@	LA Chargers	10-7	Playoffs	0
5	MNF	vs.	Green Bay	8-9	Négatif	-3
6	-	vs.	New England	8-9	Négatif	-1
7	-	@	Chicago	3-14	Négatif	0
8	MNF	@	Detroit	9-8	Positif	0
9	-	vs.	NY Giants	9-7-1	Playoffs	-1
10	SNF	vs.	NY Jets	7-10	Négatif	1
11	-	@	Miami	9-8	Playoffs	-7
12	-	vs.	Kansas City	14-3	Champ	1
13	BYE					
14	-	vs.	Minnesota	13-4	DivChamp	1
15	TNF	vs.	LA Chargers	10-7	Playoffs	0
16	SNF	@	Kansas City	14-3	Champ	4
17	-	@	Indianapolis	4-12-1	Négatif	-1
18	-	vs.	Denver	5-12	Négatif	0

Matches	Nombre	Rang
Vs. équipes avec un bilan positif en 2022	10	1
Vs. équipes qualifiées en playoffs en 2022	8	10
Bilans	Bilan	Rang
Cumulé total	150-136-2 (0.524)	10
Cumulé à domicile	83-69-1 (0.546)	6
Cumulé à l'extérieur	67-67-1 (0.500)	15
Écart domicile vs. extérieur	0.046	13
Stats additionnelles	Valeur	Rang
Kilométrage total théorique	17759	21
Total jours nets de repos entre les matchs	-4	23

Vous voyez un moment de répit là-dedans, vous ? Même le petit passage à domicile après un début bien corsé n'est pas évident et va être chargé d'intensité (Davante vs. GB, Beli vs. McDaniels). Derrière c'est une balade loin d'être évidente avec les Chiefs prenant en sandwich la *bye week*, les Bolts et Minnesota au milieu... au moins il y a un mois complet pendant lequel Las Vegas va rester à la maison. Rien d'évident pour une équipe qui se cherche encore.

Chapitre 3

Les Trophées en Fer

Les trophées en fer sont décernés aux équipes qui n'ont certes pas été assez mauvaises pour toucher le bois ou le plomb, mais qui n'ont pas réussi à atteindre ne serait-ce qu'un bilan équilibré. Elles peuvent s'amuser à repeindre ou à recouvrir les trophées avec ce qu'elles veulent pour faire illusion, mais c'est bien de la ferraille en-dessous. C'est l'embouteillage dans le groupe, bien représentatif de la parité dans la ligue : on y retrouve notamment presque toute la NFC South et des champions de divisions déçus.

3.1 Atlanta Falcons (4e NFC South / 7-10)



Une transition pas si mauvaise

La NFC South 2022 est officiellement [la division la plus serrée depuis 1970 avec un écart-type de victoires de 0.025](#), battant de peu l'AFC East de 2002 et l'AFC West de 2011 (0.027) ; mais ces deux dernières n'ont pas eu quatre équipes terminant en négatif. Atlanta se retrouve "dernière" malgré trois équipes à égalité à cause du calendrier le plus facile. Pour autant, la saison n'a pas été aussi négative que cela : si la défense reste un gros problème elle a un peu plus limité les points, et l'attaque a marqué une progression non négligeable. Il reste maintenant à passer définitivement la main au nouveau Quarterback, et surtout il faut enfin trouver du renfort de l'autre côté.

À lire serrés comme des sardines.

Les prévisions de Madame Soleil 2022

Après la tentative ratée dans la course (sportive) à **Deshaun Watson**, les Falcons avaient compris qu'il était préférable d'entamer un nouveau cycle en donnant la possibilité à l'emblématique **Matt Ryan** (qui les avait menés à leur première participation au Super Bowl) de tenter sa chance avec une meilleure équipe ; c'était tout Falcons : on tentait de faire quelque chose qui sortait un peu de l'ordinaire, on le ratait, et on finissait sur un geste plutôt classe.

L'ex-Raider **Marcus Mariota** devait démarrer devant le troisième tour **Desmond Ridder** mais il ne fallait pas oublier qu'il n'avait lancé que 30 passes en deux saisons. Autant dire que ce n'était pas l'idéal même si on savait que ce n'était probablement que temporaire, et la situation offensive autour du lanceur n'était pas la panacée. Le jeu au sol continuait d'être anémique malgré les efforts du touche-à-tout **Cordarrelle Patterson**, et il fallait qu'un "vrai" coureur prenne le relais : l'ex-Bear **Damien Williams** venait remplacer **Mike Davis** et le cinquième tour **Tyler Allgeier** devait utiliser son style punitif pour ramener un peu de poids dans l'exercice.

Le groupe des cibles avait perdu **Calvin Ridley**, suspendu suite à des paris qu'il avait fait sur l'équipe pendant sa période sabbatique l'année dernière. Les Falcons n'avaient pas besoin de cela, mais le départ en plus de **Russell Gage** avait transformé l'unité : l'ex-Raider **Bryan Edwards**, le premier tour **Drake London** et **Olamide Zaccheaus** formaient le trio de titulaires (sans oublier Patterson) ; London et le fantastique Tight End **Kyle Pitts** devenaient les cibles principales de facto. La ligne offensive, quant à elle, devait se réveiller : le Centre **Matt Hennessy** devait être bien plus solide en protection, le *sophomore* Left Guard **Jalen Mayfield** avait tellement lutté en 2021 que **Elijah Wilkinson** allait démarrer à sa place et le Right Tackle **Kaleb McGary** était menacé par l'ex-Bear **Germain Ifedi**. Le Right Guard **Chris Lindstrom** était toujours un roc et le Left Tackle **Jake Matthews** était bien en place, mais clairement l'ensemble n'avait pas fait suffisamment ces dernières années quelque soit le secteur.

Un autre souci récurrent à Atlanta était le pass-rush : les Linebackers avaient vu arriver l'ex-Giant **Lorenzo Carter**, le deuxième tour **Arnold Ebiketie** et le troisième tour **Deangelo Malone** ; ils venaient remplacer **Dante Fowler** (le moins pire de la bande en 2021) et **Brandon Copeland** aux côtés du *sophomore* **Adetokunbo Ogundeji** qui devait se montrer davantage. C'était donc toujours un peu le questionnement dans cet exercice, alors qu'à l'intérieur la perte de **Foyesade Oluokun** avait été compensée par la signature de l'ex-Titan **Rashaan Evans** ; **Deion Jones** n'était pas encore revenu de sa blessure et Evans devait être la taulier avec **Nick Kwiatkoski** et **Mykal Walker** pour l'assister. Devant, le Defensive Tackle **Grady Jarrett** était toujours un monstre, mais il allait avoir besoin, lui aussi, que quelqu'un fasse

un pas en avant pour solidifier la ligne défensive parmi **Ta'Quon Graham**, **Anthony Rush** ou **Marlon Davidson** (après son retour d'IR).

L'unité des Cornerbacks était peut-être la meilleure avec l'explosion de **A.J. Terrell** l'année précédente. La venue de l'ex-Raider **Casey Hayward** était bien vue : il avait mis son raté de 2020 derrière lui avec une solide performance en 2021, et il venait apporter de l'expérience ; **Isaiah Oliver**, le troisième larron, avait montré des choses intéressantes avant de se blesser. On était néanmoins un peu plus sceptique sur la profondeur même si **Darren Hall** n'était pas sans qualité. Chez les Safeties c'était un peu plus tendu : les jeunots **Jaylinn Hawkins** et **Richie Grant** étaient les titulaires avec le départ de **Duron Harmon**, et ils allaient devoir monter sérieusement le volume pour tenir la distance ; **Erik Harris** menait un groupe de vétérans derrière pour les aider.

Le Kicker **Younghoe Koo** avait logiquement reçu les fruits de son travail avec son extension de contrat ; le carrousel au poste de Punter s'était finalement arrêté sur **Bradley Pinion**. **Avery Williams** remplait sur les retours et il restait à voir si Patterson ferait une apparition ou non ; les deux avaient été actifs.

La décision de laisser partir Ryan était logique : le Quarterback méritait mieux, et les Falcons entamaient un nouveau cycle. La franchise était en reconstruction mais elle n'était pas complètement vide de talent : la défense avait des pièces qui pouvaient fonctionner mais il fallait que le front-7 prenne feu autour de Jarrett. L'attaque était entourée de questions, et des leaders devaient émerger ; c'était le but de cette saison. Atlanta avait réalisé un miraculeux 7-10 avec toutes les victoires dans des matchs à une possession : avec le calendrier difficile qui arrivait, il fallait s'attendre à un bilan moins bon.

La saison

Wk	Loc.	Adversaire	Rés.	Score	Bilan	Détails
1	vs.	New Orleans	L	26-27	0-1	do/L
2	@	LA Rams (0-1)	L	27-31	0-2	co
3	@	Seattle (1-1)	W	27-23	1-2	cwpo
4	vs.	Cleveland (2-1)	W	23-20	2-2	o/W
5	@	Tampa Bay (2-2)	L	15-21	2-3	dpo
6	vs.	San Francisco (3-2)	W	28-14	3-3	cwp
7	@	Cincinnati (3-3)	L	17-35	3-4	wp
8	vs.	Carolina (2-5)	W	37-34 (OT)	4-4	do/TL
9	vs.	LA Chargers (4-3)	L	17-20	4-5	wpo/L
10	@	Carolina (2-7)	L	15-25	4-6	d
11	vs.	Chicago (3-7)	W	27-24	5-6	co
12	@	Washington (6-5)	L	13-19	5-7	co
13	vs.	Pittsburgh (4-7)	L	16-19	5-8	wo
14			BYE			
15	@	New Orleans (4-9)	L	18-21	5-9	do
16	@	Baltimore (9-5)	L	9-17	5-10	wpo
17	vs.	Arizona (4-11)	W	20-19	6-10	co/W
18	vs.	Tampa Bay (8-8)	W	30-17	7-10	dp

Le bilan

Global	Bilans			
Saison	7-10			
Demi-saison	4-5	3-5		
Quart-saison	2-3	2-2	1-3	2-2
Détail	Bilans			
Domicile	6-3			
Extérieur	1-7			
Division (d)	2-4			
Conférence (d+c)	6-6			
Équipes > .500 (w)	2-4			
Équipes en playoffs (p)	3-4			
Matches à une possession (o)	5-8			
4e quart-temps (W-L-TT-TL)	2-2-0-1			
Prolongations	1-0			
Difficulté	Bilans			
Calendrier projeté (2021)	151-137-1 (0.524, 9e)			
Calendrier réel (2022)	134-153-1 (0.467, 27e)			
Écart entre les deux	-0.054 (5e)			

Donc oui, Madame Soleil semble s'être trompée puisque les Falcons ont encore fait 7-10, mais admettez qu'elle a des circonstances atténuantes. On remarque des choses assez saisissantes : un inversement complet de réussite entre **domicile (+0.417)** et **extérieur (-0.417)**, et un bien meilleur succès contre **les qualifiés en playoffs (3-4 vs. 0-7)**. Comme souvent, la réussite dans les matches à une possession n'est pas tenable d'une année sur l'autre, et il y a eu **quatre fois plus de défaites...** mais aussi deux matches remportés plus largement. Le calendrier a été équivalent à celui de l'année dernière et largement moins compliqué que prévu à cause de la NFC West et Tampa Bay.

La réalité

Attaque				
	Falcons	Rang	Adversaire	Rang
Points/match	21.5	15	22.7	23
TDs	38	18	41	16
Yards/match	318.6	24	362.1	27
First Downs/match	19.4	21	20.6	25
Third Down %	41.837	10	45.909	31
Redzone Drive %	35.714	11	37.580	27
Redzone TD %	55.556	14	55.000	14
Big plays	56	21	60	10
Pass vs. Run ratio	0.809	2	1.164	26
QB & Cover Rating	87.7	17	95.7	29
Turnovers	21	8	17	27
Défense				
	Falcons	Rang	Adversaire	Rang
Stuff %	2.821	19	3.960	28
Pressions	89	31	115	12
Sacks	21	31	36	11
Équipes Spéciales				
	Falcons	Rang	Adversaire	Rang
Field Goal %	86.487	13	86.842	18
Extra Point %	94.286	21	91.667	8
Punt Net Yards	41.2	18	39.9	3
Autres				
	Falcons	Rang	Adversaire	Rang
Pénalités/match	4.0	1	5.9	8
TOP moyen	29:21	23	-	-
Extra Stat				
	Falcons	Rang	Adversaire	Rang
Actions Entre Plaques Cassés	48.0	32	-	-

Allez feuilleter votre *NFL Team Honors VII* et consultez le tableau des stats des Falcons en 2021 ; celui de 2022 ressemble plus à une équipe qui termine dans le ventre mou, n'est-ce pas ? Tout le monde s'y est mis pour poster ces différentiels de **+3.1 points marqués / -4.3 points encaissés et +5 TDs marqués / -14 TDs encaissés** : l'attaque a davantage marqué, elle a moins perdu le cuir (**-5 turnovers**), elle n'a **offert aucun TD défensif**, la défense n'a pas été aussi poreuse, et les équipes spéciales ont inversé la tendance pour **marquer 2 TDs et n'en encaissé aucun**. Ici et là, on note les traces de ces améliorations : **+14.8 yards gagnés, +1.4 first downs gagnés / -1.9 first downs concédés, -18 voyages adverses en redzone** ou une efficacité meilleure dans les deux *redzones*.

Néanmoins, il reste des scories. L'équipe s'est constamment mise dans un trou en étant mauvaise en première mi-temps, arrivant à la pause avec un score moyen de **10.2-14.8 (-4.6 - 29e)** ; cela n'aide pas quand la défense **encaisse 54 points (30e) dont 6 TDs (28e) sur premier drive**. L'attaque a été totalement incapable de casser des plaquages. La défense n'avait concédé aucun *homerun* en 2021, elle en a lâché **11 en 2022 (12e)**. Il y a encore du boulot.

Voici les récompenses de la saison :

==== Most Valuable Player ====

(2020 : Matt Ryan)

(2021 : Matt Ryan)

Tyler Allgeier - RB

Course	210 courses, 1035 yards, 3 TDs, 6 <i>big plays</i> , 5 BTKs
Réception	16 réceptions, 139 yards, 1 TD, 4 <i>big plays</i> , 1 BTK
Avancé	94.1%, aucun <i>drop</i> , 120.3 de Target Rating
Cumulé	226 touches, 1174 yards, 4 TDs, 10 <i>big plays</i> , 6 BTKs
Moyennes	4.9 yards/course 8.7 yards/réception

C'est peut-être un peu prématuré car il n'a pas été le seul à faire marcher l'attaque terrestre, mais l'apport d'Allgeier, en plus pour un rookie, a été assez formidable au sein de l'unité qui a mené ce rebond offensif d'Atlanta en 2022. Il n'est pas vraiment du genre tractopelle à casser 35 plaquages (personne ne l'est chez les Falcons c'est un peu le problème), mais son efficacité est redoutable et il a de bonnes mains.



Il n'a pas été seul, puisque l'inénarrable **Cordarrelle Patterson** a encore officié un peu partout, accumulant **165 touches pour 817 yards, 4.7 yards par occasion, 4.8 yards par course et 8 TDs (top team)**. **Caleb Huntley** a démarré aussi bien que les deux autres avant d'être la troisième roue de la bicyclette et de se blesser en fin de saison ; il a quand même réussi **78 touches pour 369 yards (4.8 yards par course) et 1 TD**. On peut enfin ajouter **Avery Williams** et ses **5.0 yards par course**. Bref vous l'avez compris, on a couru et bien couru, ce qui permet d'enchaîner avec ceux qui aident...

Most Underrated Player

(2020 : Foyesade Oluokun)

(2021 : Chris Lindstrom)

La ligne offensive

Stuffs	48 (28e) soit 4.0% des plaquages (28e)
Pressions	115 pressions (12e) soit 27.7%/action de passe (23e)
Sacks	36 sacks (11e) soit 8.2%/action de passe (26e)
Taux de conversion	31.3% (22e)

Certes, la performance a été un peu *boom or bust* ; ou plutôt, elle a été un peu inégale parce que le talent des joueurs eux-mêmes entre les secteurs a été inégal. De plus, il y a eu du tâtonnement au poste de Left Guard à cause des blessures. Cependant, c'est plus qu'on ne pouvait en attendre de l'unité en début de saison et il faut prendre le bon avec le mauvais.

Nous reparlerons un peu plus loin de la paire de Guards qui ont chacun leur récompense, mais le meilleur exemple de ce que nous disons se situe au niveau des Tackles : **Jake Matthews** est toujours un monstre en protection qui a ses faiblesses à la course (même s'il a été plus solide que l'année dernière), alors que **Kaleb McGary** est toujours un buffle au sol qui autorise trop de sacks ; il faudrait trouver le moyen de les fusionner. Le Centre est un poste en question : **Drew Dalman** n'a pas été

atroce, mais les Falcons gagneraient à tenter de booster le capitaine de la ligne.

Offensive Player Of The Year

(2020 : Calvin Ridley)

(2021 : Cordarrelle Patterson)

Chris Lindstrom - OG

Pénalités 3 total, 3 acceptées, 20 yards

Cela aurait pu être un des deux rookies ou Patterson, mais le *big guy* a enfin été reconnu à sa juste valeur avec un vote Pro-Bowl (et 2e équipe All-Pro), alors il mérite le coup de projecteur.



Il partait déjà d'assez haut et il n'a fait que s'améliorer avec toujours une préférence pour ouvrir la voie aux coureurs.

Defensive Player Of The Year

(2020 : Grady Jarrett)

(2021 : A.J. Terrell)

Grady Jarrett - DT

Plaquages 61, avec 30 solo, 6 *stuffs*, 1 manqué

Pass-Rush 23 pressions, 6 sacks

Couverture 3 PDs

Pénalités 3 total, 2 acceptées, 20 yards

Après une année sans trophée, Jarrett remonte sur le podium avec une nouvelle saison remarquable.



Encore une fois il termine *top team* en *stuffs* et *top pass-rusher* de l'équipe (nous y reviendrons), et il n'a pas été aidé par l'hécatombe autour de lui dans une unité qui avait déjà du mal à avoir de l'impact.

Rookie Of The Year

(2020 : A.J. Terrell)

(2021 : Kyle Pitts)

Drake London - WR

Réception	72 réceptions, 866 yards, 4 TDs, 10 <i>big plays</i> , 1 BTK
Avancé	61.5%, 3 <i>drops</i> , 84.9 de Target Rating
Moyennes	12.0 yards/réception
Fumbles Off.	3 commis, 3 perdus

London a bien joué son rôle de receveur rookie propulsé WR#1 dans une attaque qui *court 55.3% du temps (2e)*. Quand on prend cela en compte, ses statistiques sont encore plus intéressantes et il est sacrément difficile à arrêter (mais attention aux fumbles).



Évidemment, avec un *playcall* aussi équilibré, il n'y a pas beaucoup de ballons à attraper, et la blessure de **Kyle Pitts** a aidé London à faire enfler son total; néanmoins, même avant cela le Tight End avait l'air moins en verve, finissant avec **28 réceptions pour 356 yards et 2 TDs**. En fait, il s'est même fait un peu voler la vedette par **MyCole Pruitt** et ses **4 TDs sur 16 réceptions** (joli ratio); et encore, le Tight End qui a le plus joué est logiquement **Parker Hesse** - que vous ne connaissez sûrement pas - car c'est surtout un bloqueur. Bref, tout cela souligne le manque de soutien derrière London : **Olamide Zaccheaus** a tenté de suivre avec **40 réceptions pour 533 yards, 3 TDs et aucun drop**, mais c'est tout.

Ce qui nous amène aux lanceurs eux-mêmes. **Marcus Mariota** a démarré la saison et a fourni sa performance habituelle avec quelques flashes ici et là ainsi que quelques décisions horribles ici et là; sa mobilité a été un atout mais au final le constat est trop moyen : **61.3%, 2219 yards, 7.4 yards par passe, 15 TDs, 9 INTs, 3 fumbles, 28 sacks et 88.2 de QB Rating + 4 TDs au sol**. Alors que la course aux playoffs n'était pas finie, l'organisation a donné les clés à **Desmond Ridder** qui a montré une petite progression entre son premier et son dernier match, mais c'est évidemment une autre paire de manches d'être le titulaire pour de bon; il termine avec **63.5% et 2 TDs**.

Goat Of The Year

(2020 : *Le pass-rush*)

(2021 : *Le pass-rush*)

Le pass-rush

Pressions	89 pressions (31e) soit 15.9%/action de passe (31e)
Sacks	21 sacks (31e) soit 3.6%/action de passe (pire)
Taux de conversion	23.6% (30e)
Sackeurs	10 (pire) soit 2.1/joueur (31e)

C'est aussi pour ce genre de situations que nous avons ajouté les anciens lauréats des récompenses : pour voir les franchises qui font les autruches sur leurs problèmes récurrents. Pour parodier une certaine parodie : faut-il qu'on te le répète que ça rentre dans ta tête au cas où ça t'échappe - Y'EN A MARRE DU MANQUE DE PASS-RUSH. Et c'est toujours aussi surprenant de voir l'équipe refuser de blitz; en fait elle a même **moins blitzé qu'en 2021 avec 16.4% (30e)**.

C'est le *Free Agent* **Lorenzo Carter** qui est derrière Jarrett avec **16 pressions dont 4 sacks (plus un pick-6!)**, puis **Arnold Ebiketie** avec **12.5 pressions dont 2.5 sacks**, c'est déprimant. Autour du Defensive Tackle, c'est tombé comme des mouches

et personne n'a moufté : blessure et zéro snaps pour **Vincent Taylor** et **Marlon Davidson**, **Anthony Rush** a été libéré au bout d'un mois, **Ta'Quon Graham** a montré quelques bribes avant de partir sur IR, et Jarrett a fini avec **Abdullah Anderson**, **Timmy Horne** ou **Jaleel Johnson**, au secours. Sur les ailes, derrière Carter et Ebiketie, **Adetokunbo Ogundeji** ou le rookie **Deangelo Malone** n'ont pas vraiment existé.

A noter au moins que l'ensemble a été un peu plus solide contre la course, c'est déjà ça : 130.2 yards par match (23e), 4.4 yards par course (18e), 15 TDs (17e) et 17 *big plays* (11e).

Les Linebackers ont contribué à ce fait via l'arrivée de **Rashaan Evans** qui a remplacé **Deion Jones** blessé (et échangé par la suite à Cleveland), mais **Mykal Walker** a eu des difficultés à suivre, tout comme **Troy Andersen**.

Best Unit Of The Year

(2020 : L'attaque aérienne)

(2021 : Younghoe Koo)

L'attaque terrestre

Stats	159.9 yards/match (3e), 4.9 yards/course (4e), 17 TDs (10e)
Explosivité	23 <i>big plays</i> (9e) dont 8 <i>homeruns</i> (7e)
Stuffs	48 (28e) soit 4.0% des plaquages (28e)
BTK	10 (31e) soit un toutes les 55.9 courses (pire)
Matches marquants	4 matchs d'un coureur à 100+ yards (11e)

Pas grand-chose à dire de plus sur le fait que les Falcons ont dominé au sol, et ce même s'il faudra faire des ateliers "ne pas laisser les adversaires dans le *backfield*" et "casser des plaquages" pendant l'intersaison.

Worst Unit Of The Year

(2020 : L'attaque terrestre)

(2021 : L'attaque terrestre)

La couverture

Stats	66.3% (25e), 231.9 yards (25e), 26 TDs (23e), 10 INTs (24e)
Moyennes	7.0 yards/passe tentée (29e) 10.6 yards/complétion (24e)
YAC	45.5% (5e)
QB Rating	95.7 (29e)
Explosivité	43 <i>big plays</i> (16e) dont 4 <i>homeruns</i> (6e)
Matches marquants	4 matchs d'un QB à 300+ yards (24e) 6 matchs d'une cible à 100+ yards (14e)

C'est un peu injuste vu que personne ne les aide devant, mais parfois le talent dans l'arrière-garde permet de compenser le manque de pression devant (hello Denver).

Le fait que **Casey Hayward** et **Isaiah Oliver** aient été freinés par les soucis physiques a gêné un groupe dans lequel **A.J. Terrell** est redescendu de son nuage : 56.8%, 6.5 yards par ciblage, 6 TDs, 9 passes défendues et 103.3 de Cover Rating ; il a un fumble récupéré, mais c'est un peu faiblard pour ce total de TDs. **Darren Hall** a eu des hauts et des bas dans son année *sophomore* via 70.3%, 2 TDs et 114.4 de Cover Rating. **Cornell Armstrong** a su limiter les réceptions (55.8%, 2 TDs, 7 passes défendues), le rookie **Dee Alford** a été intéressant dans un temps limité et **Rashad Felton** a été quasiment invisible (3 ciblage). Oliver a apporté malgré son temps de jeu réduit (2 *stuffs*, 1 INT).

Chez les Safeties, **Richie Grant** a été le top Falcon et le 2e NFL en snaps (1282) pour un travail somme toute sympathique : 3 *stuffs*, 62.9%, 3 TDs, 2 INTs, 7 passes défendues et 87.2 de Cover Rating. **Jaylinn Hawkins** a été un peu plus en difficulté (4 TDs, 2 INTs, 106.4 de Cover Rating), mais il a remonté 2 fumbles pour des TDs.

FA Signing Of The Year

(2020 : *Hayden Hurst*)
(2021 : *Cordarelle Patterson*)

Elijah Wilkinson - OG

Pénalités 6 total, 5 acceptées, 35 yards

Nous avons parlé un peu plus haut des soucis au poste de Left Guard à cause des pépins physiques : Wilkinson a été le plus solide de tous (et celui qui a le plus joué) devant **Colby Gossett** ou **Matt Hennessy** qui a été délogé au Centre par Dalman.

FA Bust Of The Year

(2020 : *Dante Fowler*)
(2021 : *Aucun*)

Aucun. Les Falcons ont donné du contrat court à tous leurs *Free Agents*, donc c'est difficile de trouver un vrai *bust* dans la liste.

Highlight Of The Year

(2020 : *La tôle en Week 12 43-6 contre Las Vegas*)
(2021 : *La victoire 27-25 contre New Orleans en Week 9*)

La victoire 28-14 contre San Francisco en Week 6. Une vraie victoire collective, même s'il est vrai que les 49ers étaient décimés en défense. L'attaque a été sérieuse et la défense a scoré une fois avant de fermer la porte.

Lowlight Of The Year

(2020 : *The watermelon kick*)
(2021 : *68-3 en Week 10 & 11*)

Le *sweep* aux mains des Saints. Au moins New Orleans n'a pas réussi à arracher le titre de division, mais perdre de quatre points en cumulé contre le rival haï alors que les playoffs sont accessibles est toujours un nadir. Surtout quand vous menez de +16 à 12:41 de la fin du match à l'aller, et que vous courez derrière le score au retour.

Le futur

Wk	Type	Loc.	Adversaire	Bilan	Statut	JNR
1	-	vs.	Carolina	7-10	Négatif	0
2	-	vs.	Green Bay	8-9	Négatif	0
3	-	@	Detroit	9-8	Positif	0
4	UKW	@	Jacksonville	9-8	DivChamp	0
5	-	vs.	Houston	3-13-1	Négatif	0
6	-	vs.	Washington	8-8-1	Équilibre	-3
7	-	@	Tampa Bay	8-9	DivChamp	0
8	-	@	Tennessee	7-10	Négatif	-7
9	-	vs.	Minnesota	13-4	DivChamp	0
10	-	@	Arizona	4-13	Négatif	0
11	BYE					
12	-	vs.	New Orleans	7-10	Négatif	0
13	-	@	NY Jets	7-10	Négatif	-2
14	-	vs.	Tampa Bay	8-9	DivChamp	0
15	-	@	Carolina	7-10	Négatif	0
16	-	vs.	Indianapolis	4-12-1	Négatif	0
17	-	@	Chicago	3-14	Négatif	0
18	-	@	New Orleans	7-10	Négatif	0

Matches	Nombre	Rang
Vs. équipes avec un bilan positif en 2022	3	32
Vs. équipes qualifiées en playoffs en 2022	4	32
Bilans	Bilan	Rang
Cumulé total	119-167-3 (0.417)	32
Cumulé à domicile	58-75-3 (0.438)	27
Cumulé à l'extérieur	61-92 (0.399)	32
Écart domicile vs. extérieur	0.039	14
Stats additionnelles	Valeur	Rang
Kilométrage total théorique	14517	18
Total jours nets de repos entre les matchs	-12	29

Atlanta a gagné deux matchs de plus que les Rams, vous avez vu la différence de calendrier ? Évidemment le fait de jouer dans la NFC South et d'avoir l'AFC South au menu, couplé aux affrontements contre les derniers de division, adoucissent largement le bilan projeté. Les Falcons ont un coup à jouer, mais ce déficit de jours de repos est embêtant.

3.2 Carolina Panthers (2e NFC South / 7-10)



Une transition pas si mauvaise (non plus)

Nous continuons notre voyage dans la NFC South avec une équipe de Carolina où, comme Madame Soleil le présentait, **Matt Rhule** n'a pas survécu à une saison toujours loin de l'équilibre ; en fait il n'a même pas duré six semaines. Elle avait ciblé le début de calendrier comme étant faussement facile, et c'est lui qui a plombé la franchise ; on n'ira pas jusqu'à dire que l'échange fracassant de **Christian McCaffrey** a été libérateur et explique à lui seul cette fin de saison un peu plus réussie, mais c'est à noter. Il ne faut pas trop s'arrêter sur le fait que les Cats ont raté les playoffs de peu dans cette division improbable, mais plutôt sur le fait que les mêmes problèmes subsistent. Ce n'est pas pour rien que l'organisation a payé une rançon pour remonter en #1 de la draft...

À lire en tournant la page, même si c'est un peu brutal.

Les prévisions de Madame Soleil 2022

On ne pouvait pas dire que le début de carrière de **Matt Rhule** était une réussite, marquée notamment par la rotation au poste de Quarterback et les soucis offensifs. Il devait réussir à produire des résultats malgré son troisième lanceur titulaire en autant d'années, une star offensive fragile, une protection branlante et une défense qui tentait de sauver les meubles. Il était temps qu'on sache un peu où allaient les Panthers... et si possible, vers plus que 5 victoires (le résultat en 2019, 2020 et 2021).

Le *Modhex* avait décidé de s'arrêter à Carolina : **Baker Mayfield** installait sa locomotive à Charlotte devant **Sam Darnold** et le troisième tour **Matt Corral** qui allaient observer tout cela de l'IR (Darnold reviendrait). Le nouveau Coordinateur Offensif **Ben McAdoo** avait pour charge de le mettre en confiance, sachant que Baker avait un plafond plus haut que *The Darnold* mais qu'il ne pourrait pas y arriver tout seul. Cela impliquait de régler deux problèmes récurrents, et l'organisation s'était attaquée au seul qu'elle pouvait régler : la ligne offensive. Seul l'excellent Right Tackle **Taylor Moton** était fiable à ce point, à la fois disponible et remarquable, et pour le reste il y avait eu du ménage : le Centre **Matt Paradis** avait été laissé libre et remplacé par le solide ex-Raven **Bradley Bozeman**, alors que le premier tour **Ikem Ekwonwu** venait se placer en Left Tackle ; l'ex-Ram Guard **Austin Corbett** était une bonne addition en Right Guard, mais il fallait voir des améliorations en Left Guard avec **Michael Jordan** (**Dennis Daley** avait été échangé).

Bref, un peu plus de solidité en protection... et dans le jeu au sol, où **Christian McCaffrey** devait enfin faire une saison complète afin de permettre à **Chuba Hubbard** d'occuper un rôle de lieutenant plus à son niveau ; l'ajout de l'ex-Titan **D'Onta Foreman** était très intéressant vu son intérim de **Derrick Henry**. Mayfield, s'il était mieux protégé, pourrait faire revenir la menace du jeu long et remettre un peu de peps dans un corps de cibles assez invisible hormis **D.J. Moore** ; **Robbie Anderson** devait revenir à de meilleurs jours (il avait le talent pour) alors que le *sophomore* **Terrace Marshall** devait s'épanouir, l'ex-Brown **Rashard Higgins** pouvait apporter à l'ensemble, et l'ex-Jaguar **Laviska Shenault** était arrivé sur le tard. Et surtout, il fallait qu'un Tight End fasse un (voire deux) pas en avant : **Ian Thomas** n'arrivait pas à percer et le *sophomore* **Tommy Tremble** devait se montrer.

Cependant, les pertes les plus notables étaient en défense. Sur la ligne, le Defensive Tackle **DaQuan Jones** et le Defensive End **Haason Reddick** étaient partis ; deux éléments qui avaient fait plus que le travail en 2021 puisque Jones avait été un bon maousse au milieu et Reddick avait été top sackeur. **Brian Burns** et **Yetur Gross-Matos** allaient désormais mener la charge du pass-rush, ce dernier devant enfin exploser. À l'intérieur, **Derrick Brown** faisait du très bon travail, et il avait reçu l'appui de l'ex-Commander **Matt Ioannidis** qui avait démontré ses qualités dans la

capitale. Si les petits cochons ne les mangeaient pas en route, les Defensive Linemen avaient la possibilité de former une belle unité, ce qui aiderait des Linebackers où, là aussi, le talent était visible : **Shaq Thompson** avait enfin endossé le costume de leader, et le jeune **Frank Luvu** avait surpris la saison dernière (dans un temps de jeu réduit) ; l'ex-Jaguar **Damien Wilson** et l'ex-Raider **Corey Littleton** étaient arrivés en *Free Agency*.

L'arrière-garde, elle, avait perdu **Stephon Gilmore** et **A.J. Bouye** ainsi que le vénérable **Rashaan Melvin** parti en retraite. **Jaycee Horn** revenait aux affaires après sa rapide blessure, mais on voulait en voir un peu plus de **Donte Jackson** et surtout de **C.J. Henderson**. L'ex-Viking Safety **Xavier Woods** serait le partenaire de **Jeremy Chinn** dans la dernière ligne de défense ; cela formait un ensemble de titulaires plutôt sympathique, mais la profondeur posait question.

Le Punter **Johnny Hekker** allait stabiliser un poste en difficulté la saison précédente, mais le Kicker **Zane Gonzalez** raterait toute la saison ; **Eddie Pineiro** botterait à sa place. L'ex-Charger **Andre Roberts** ne rajeunissait pas (34) mais ses jambes pouvaient lui permettre de faire quelques coups d'éclat sur les retours.

Cela ressemblait à la dernière chance pour Rhule, même si d'aucuns disaient que le fait d'avoir trois Quarterbacks titulaires en trois ans pouvait lui donner une autre possibilité en 2023. L'attaque allait être scrutée : la ligne tiendrait-elle ? *R&R CMC* allait-il jouer toute la saison ? Mayfield serait-il confortable ? Même si certains postes restaient en question (que ce soit les titulaires ou la profondeur), cet effectif avait la capacité d'en gêner plus d'un si l'attaque devenait semi-compétente. Le calendrier était faussement facile avec deux mois atroces vers le début, ce qui pouvait être une autre excuse pour Rhule... mais à moins d'une pluie de blessures, sans un bilan proche de l'équilibre, c'était *game over*.

La saison

Wk	Loc.	Adversaire	Rés.	Score	Bilan	Détails
1	vs.	Cleveland	L	24-26	0-1	o
2	@	NY Giants (1-0)	L	16-19	0-2	cwpo/L
3	vs.	New Orleans (1-1)	W	22-14	1-2	do
4	vs.	Arizona (1-2)	L	16-26	1-3	c/L
5	vs.	San Francisco (2-2)	L	15-37	1-4	cwp
6	@	LA Rams (2-3)	L	10-24	1-5	c
7	vs.	Tampa Bay (3-3)	W	21-3	2-5	dp
8	@	Atlanta (3-4)	L	34-37 (OT)	2-6	do/TT
9	@	Cincinnati (4-4)	L	21-42	2-7	wp
10	vs.	Atlanta (4-5)	W	25-15	3-7	d
11	@	Baltimore (6-3)	L	3-13	3-8	wp/L
12	vs.	Denver (3-7)	W	23-10	4-8	-
13			BYE			
14	@	Seattle (7-5)	W	30-24	5-8	cwpo
15	vs.	Pittsburgh (5-8)	L	16-24	5-9	wo
16	vs.	Detroit (7-7)	W	37-23	6-9	cw
17	@	Tampa Bay (7-8)	L	24-30	6-10	dpo/L
18	@	New Orleans (7-9)	W	10-7	7-10	do/W

Le bilan

Global	Bilans			
Saison	7-10			
Demi-saison	2-7	5-3		
Quart-saison	1-4	1-3	3-1	2-2
Détail	Bilans			
Domicile	5-4			
Extérieur	2-6			
Division (d)	4-2			
Conférence (d+c)	6-6			
Équipes > .500 (w)	2-5			
Équipes en playoffs (p)	2-5			
Matchs à une possession (o)	3-5			
4e quart-temps (W-L-TT-TL)	1-4-1-0			
Prolongations	0-1			
Difficulté	Bilans			
Calendrier projeté (2021)	147-140-2 (0.512, 12e)			
Calendrier réel (2022)	136-151-1 (0.474, 23e)			
Écart entre les deux	-0.038 (8e)			

Un peu mieux donc, mais toujours insuffisant. Carolina a été plus solide à domicile (+0.306), dans la division en inversant le bilan, et il y a eu un petit peu plus de succès contre les meilleures équipes qu'en 2021. Le calendrier a été plus facile que l'an dernier et - comme pour Atlanta - un peu plus facile que prévu à cause de nos amis de la NFC West et Tampa Bay ; même Detroit ou les Giants n'ont pas pu contrebalancer ce fait. Autre preuve de ce petit rebond, l'équipe a été capable d'amener les rencontres plus souvent dans le dernier quart-temps ; la prochaine étape est de finir le travail car il y a eu trop de défaites concédées dans la quatrième période. Enfin, il y a +2 victoires sans jamais être menés au score mais une seule victoire avec comeback ; comme nous disions : un peu mieux, mais toujours insuffisant.

La réalité

Attaque				
	Panthers	Rang	Adversaire	Rang
Points/match	20.4	20	22.0	19
TDs	36	22	44	23
Yards/match	306.2	29	350.2	22
First Downs/match	16.5	29	20.4	22
Third Down %	31.683	30	41.125	23
Redzone Drive %	27.907	27	33.333	18
Redzone TD %	56.522	12	56.140	18
Big plays	57	20	67	20
Pass vs. Run ratio	1.021	4	1.260	20
QB & Cover Rating	80.2	27	93.7	24
Turnovers	21	8	17	27
Défense				
	Panthers	Rang	Adversaire	Rang
Stuff %	4.213	2	2.988	17
Pressions	123	22	102	3
Sacks	35	25	36	11
Équipes Spéciales				
	Panthers	Rang	Adversaire	Rang
Field Goal %	94.286	1	72.727	3
Extra Point %	93.750	23	90.000	4
Punt Net Yards	44.1	3	40.8	10
Autres				
	Panthers	Rang	Adversaire	Rang
Pénalités/match	6.1	23	6.2	4
TOP moyen	28:18	32	-	-
Extra Stat				
	Panthers	Rang	Adversaire	Rang
Drives Démarrant Dans le Camp Adverse	20	10	24	32

L'attaque a connu l'amélioration la plus "notable", même si tout reste relatif : +2.5 points par match, +1 TD, +0.7 yard par action, +13 *big plays*, +3.3% de voyages en *redzone* terminant en TD et -8 *turnovers*. Et pourtant, elle a bien plus mal démarré les matchs en divisant par deux sa moyenne de points au premier quart-temps (2.8 - 28e) et ses TDs (5 - 26e) tout en marquant -24 points à 23 (27e) et -3 TDs à 2 (21e) sur premier drive offensif. Elle s'est rattrapée en étant plus efficace pour terminer les rencontres : +2.5 points au quatrième quart-temps à 7.6 (4e) et +26 points dans les deux dernières minutes de celui-ci à 34 (6e). Néanmoins, ce temps de possession ne ment pas, et il découle de ce qui va nous permettre de faire le pont entre les deux escouades : Carolina a posté le pire différentiel sur 3e tentative ; l'attaque a pris -4.1% et la défense +3.3%.

Pointons de suite sur l'Extra Stat pour rappeler que la défense n'a pas toujours eu la tâche facile : même si elle a démarré -6 drives dans son terrain par rapport à 2021, elle reste dernière en NFL. C'est surprenant avec une attaque qui a perdu moins de ballons, mais pas tant que ça avec une couverture de punt qui a eu des soucis. Ironiquement, la défense a fait l'inverse de sa consœur : elle est très bien partie avec 2.4 points (2e) et 5 TDs (5e) au premier quart-temps, mais elle s'est écroulée totalement à la fin avec 8.3 points (pire) et 16 TDs (29e) en dernier quart-temps ; ce n'est pas une surprise vu le bilan dans la dernière période. Elle a redressé la tête en *redzone* avec -11.2% de voyages adverses terminant en TD, mais elle a exhibé une propension inquiétante à encaisser des TDs suite à des longs drives : +6 TDs sur des drives de 80+ yards à 11, dont +3 sur des drives de 90+ yards à 5, pires marques. Il y a encore du travail.

Voici les récompenses de la saison :

Most Valuable Player

(2020 : Taylor Moton & Brian Burns)

(2021 : DJ Moore)

Derrick Brown - DT

Plaquages	67, avec 30 solo, 4 <i>stuffs</i> , 2 manqués
Pass-Rush	13 pressions, 1 sack
Couverture	7 PDs, 1 INT

Il y a plusieurs candidats, et cela paraît un peu paradoxal de donner la récompense à celui qui a le moins de stats à montrer, mais le bond qu'a fait Brown dans son travail en qualité et en quantité la mérite largement.



Il est devenu la pierre angulaire de la ligne que les Panthers avaient en tête en le draftant, qu'il finisse le travail par lui-même ou pas.

Most Underrated Player

(2020 : Mike Davis)

(2021 : Frankie Luvu)

Frankie Luvu - LB

Plaquages	111, avec 76 solo, 12 <i>stuffs</i> (3e), 7 manqués
Fumbles Déf.	1 forcé
Pass-Rush	16 pressions, 7 sacks
Couverture	48 ciblage, 70.8%, 277 yards, 3 TDs, 4 PDs, 1 <i>pick-6</i>
Cover Rating	97.3
Moyennes	5.8 yards/ciblage 8.1 yards/complétion
Pénalités	Aucune

Luvu avait déjà gagné cette récompense l'année dernière en jouant moins de 300 snaps, et on voulait le voir plus souvent sur le terrain. On l'a vu plus souvent, et le résultat est une saison remarquable de la part du cinquième année : il a un gros impact contre la course (*top team en stuffs*) et il fait sa part dans le pass-rush (*2e de l'équipe*) ; c'est plus compliqué en couverture où il peut être pris à défaut, même s'il a sauvé un peu la baraque en réussissant un *pick-6*. C'est néanmoins une confirmation éclatante de ce qu'on avait vu par bribes les années précédentes... et il a continué de participer aux équipes spéciales.

Offensive Player Of The Year

(2020 : D.J. Moore)

(2021 : Taylor Moton)

D'Onta Foreman - RB & DJ Moore - WR

Course	213 courses, 967 yards, 5 TDs, 8 <i>big plays</i> , 10 BTKs
Réception	68 réceptions, 914 yards, 7 TDs, 18 <i>big plays</i> , 6 BTKs
Avancé	54.5%, 7 <i>drops</i> , 50.6 de Target Rating
Cumulé	281 touches, 1881 yards, 12 TDs, 26 <i>big plays</i> , 16 BTKs
Moyennes	4.9 yards/course 9.7 yards/réception
Fumbles Off.	1 commis

Il est quasiment impossible de séparer les duettistes offensifs, donc ils partagent la babiole. Le découpage est plutôt simple dans le tableau ci-dessus, Foreman étant un coureur quasi-exclusif.



Après avoir été un bon intérimaire de **Derrick Henry** à Tennessee l'année dernière, Foreman a remis le couvert même s'il a eu du mal à trouver des snaps tant que **R&R CMC** était encore là ; une fois ce dernier échangé, il s'est imposé comme le #1. Moore a fait ce qu'il a pu avec la situation au poste de lanceur, et on peut toujours compter sur lui pour donner son maximum, étant notamment une vraie menace longue avec 17 *big plays*.

Foreman a été suivi par **Chuba Hubbard** (637 yards et 2 TDs) alors que CMC avait accumulé 670 yards et 3 TDs avant de partir.

Defensive Player Of The Year

(2020 : *Jeremy Chinn*)

(2021 : *Shaq Thompson*)

Brian Burns - DE

Plaquages	63, avec 34 solo, 4.5 <i>stuffs</i> , 4 manqués
Fumbles Déf.	1 forcé
Pass-Rush	33.5 pressions, 12.5 sacks (8e)
Couverture	3 PDs
Pénalités	7 total, 4 acceptées, 26 yards

C'est la meilleure saison en carrière pour Burns qui est évidemment *top team en pass-rush*.



Le départ de **Haason Reddick** l'a forcément poussé à donner plus pour compenser, et il a progressé dans tous les compartiments, aidant également un peu plus contre la course. Brown et lui forment un duo autour duquel la franchise peut bâtir pour le futur.

Rookie Of The Year

(2020 : *Derrick Brown*)

(2021 : *Chuba Hubbard*)

Ikem Ekwonu - OT

Pénalités	13 total (3e pire), 10 acceptées (5e pire), 71 yards
-----------	--

Le rookie a pris l'eau rapidement et on l'a souvent vu dans les ralentis suivant les sacks. Toutefois, il a su rebondir pour faire une deuxième partie de saison bien plus

solide, que ce soit en protection ou pour ouvrir les brèches au sol. Le Left Tackle a mangé son pain noir mais ce qu'il a démontré par la suite est très prometteur, et on attend maintenant qu'il fasse une saison complète à ce niveau.

Goat Of The Year

(2020 : Les Tight Ends)

(2021 : La gestion du poste de Quarterback)

Quarterback, où es-tu? Les Panthers ont fini par braquer la banque pour répondre à la question, mais c'était une saison supplémentaire dans un labyrinthe de mauvaises performances et de blessures. Carolina et Indy ont suivi un peu le même chemin (même s'ils y sont arrivés par des moyens différents), et il est ironique de voir les deux franchises drafter en même temps leur *franchise Quarterback* espéré.

Best Unit Of The Year

(2020 : Les receveurs)

(2021 : La couverture)

La défense contre la course

Stats	122.6 yards/match (18e), 4.3 yards/course (12e), 17 TDs (21e)
Explosivité	19 <i>big plays</i> (14e) dont 5 <i>homeruns</i> (8e)
Stuffs	53 (2e) soit 4.2% des plaquages (2e)
Matches marquants	4 matchs d'un coureur à 100+ yards (19e)

Aucun secteur ou unité n'a vraiment cassé la baraque cette saison, mais s'il faut chercher c'est plutôt du côté de la défense ; et c'est celle contre la course qui a bénéficié de davantage de talent.



Nous avons déjà vu Brown, Burns et Luvu, parlons du capitaine **Shaq Thompson** qui continue de s'installer dans le rôle ; il a été actif contre la course avec *7.5 stuffs*, mais il a été largement ciblé en couverture via *68 ciblages, 69.1%, 2 TDs, 4 passes défendues et 92.7 de Cover Rating*. Cela fait un peu baisser l'évaluation globale et c'est embêtant car Luvu aussi a eu ses soucis contre la passe, mais dans l'ensemble les deux ont tenu le fort. **Cory Littleton** est revenu à ses meilleures heures en soutien du duo, lui qui avait souffert à Las Vegas, et **Damien Wilson** a complété l'unité.

C'est sur la ligne défensive qu'on a eu du mal à suivre les deux récompensés précédents. Le fait que Luvu termine derrière Burns en pressions, même s'il jouait Defensive End auparavant, est assez révélateur du manque de soutien. On s'attendait à ce que **Marquis Haynes** et/ou **Yetur Gross-Matos** emboîtent le pas de Burns pour remplacer le départ de Reddick, mais les deux n'ont jamais vraiment trouvé la vitesse supérieure (*17 pressions dont 5 sacks pour le premier et 12.5 pressions dont 2.5 sacks pour le deuxième*) ; au moins, YGM s'est montré sur équipes spéciales avec *deux FGs contrés*. À l'intérieur, **Matt Ioannidis** a été comme à son habitude, sympathique et même un peu plus actif contre la course (*4 stuffs*) mais on aurait aimé le voir un peu plus dans le pass-rush (*9 pressions dont 1 sack*). C'est pourquoi les stats du secteur ne décollent pas.

Worst Unit Of The Year

(2020 : La ligne offensive)

(2021 : La phase de punt)

L'attaque aérienne

Stats	58.4% (31e), 176.2 yards (29e), 16 TDs (28e), 13 INTs (15e)
Moyennes	7.1 yards/passe tentée (12e) 11.2 yards/complétion (6e)
YAC	59.1% (top)
QB Rating	80.2 (27e)
Explosivité	39 <i>big plays</i> (23e) dont 11 <i>homeruns</i> (3e)
Matches marquants	2 matchs d'un QB à 300+ yards (17e) 4 matchs d'une cible à 100+ yards (19e)

Comme pour la défense, il y a bataille entre les deux secteurs offensifs, mais l'attaque aérienne l'emporte parce que le secteur terrestre devait composer avec le départ de qui-vous-savez, et il n'a pas été si mauvais : *130.0 yards par match (10e), 4.6 yards par course (14e), 16 TDs (11e) et 18 big plays (16e)*.

Évidemment les receveurs ne peuvent pas faire de miracles si c'est le manège à QBs et qu'en plus une passe sur deux est renvoyée dans la tête du lanceur, mais il est sûr que derrière Moore cela a été compliqué. Le rookie **Terrace Marshall** s'en sort avec les honneurs grâce à son explosivité (490 yards à 17.5 yards par réception et 1 TD), et **Laviska Shenault** a eu quelques flashes. Cependant, **Shi Smith** a été timide et le poste de Tight End continue d'être seulement là pour bloquer à la course.

De l'autre côté du ballon, la défense aérienne a aussi eu ses soucis, même si elle a l'excuse d'un pass-rush insuffisant : 66.0% (23e), 227.5 yards par match (22e), 6.7 yards par passe tentée (20e), 25 TDs (19e), 10 INTs (24e), un QB Rating adverse de 93.7 (24e), 48 *big plays* (26e) et 3 matchs d'un Quarterback à 300+ yards (16e).

On attendait de voir la "vraie" première saison de **Jaycee Horn**, et même s'il a encore été un peu gêné par les blessures, il a rappelé qu'il avait été choisi au premier tour : 60 ciblages, 55%, 7.2 yards par ciblage, 1 TD, 3 INTs, 7 passes défendues et 62.4 de Cover Rating. Le Safety **Xavier Woods** a apporté son expérience dans une saison solide avec notamment 60%, 1 TD, 6 passes défendues et 92.4 de Cover Rating.

Par la suite, c'est un peu plus nébuleux. **Donte Jackson** a été blessé et a rendu sa copie inégale habituelle (2 TDs, 2 INTs dont 1 *pick-6*). **Jeremy Chinn** a aussi été blessé et il est un peu descendu de son nuage, semblant plus à l'aise près de la ligne de scrimmage qu'en couverture profonde. **C.J. Henderson** a été le plus ciblé de tous et a lutté : 69.9%, 5 TDs, 2 INTs, 7 passes défendues et 104.7 de Cover Rating. **Keith Taylor** a autorisé 12.2 yards de moyenne sur 35 ciblages et 2 TDs. **Myles Hartsfield** a vu plus de temps de jeu et a lutté aussi (4 TDs et 120.8 de Cover Rating).

FA Signing Of The Year

(2020 : Robby Anderson & Zach Kerr)

(2021 : Haason Reddick)

Austin Corbett - OG

Pénalités 2 total, 2 acceptées, 15 yards

C'est loin d'être encore parfait et les blessures ont eu un impact, mais la ligne offensive de Carolina a été sympathique grâce notamment à l'arrivée de l'ex-Ram Corbett. Un excellent choix qui a permis de stabiliser l'unité dans laquelle **Taylor Moton** a eu un petit coup de mou mais rien de grave, et surtout il a joué toute la saison comme Ekwonu.

C'est à l'intérieur qu'il a fallu jongler : **Bradley Bozeman** n'a pas pu faire toute la saison, ce qui explique peut-être qu'il a été un peu moins en verve qu'à Baltimore.

Pat Elfein a fait un intérim sympathique alors que **Bradley Christensen** a relégué **Michael Jordan** sur le banc. Il faut que l'unité s'améliore en protection, mais c'était encourageant.

FA Bust Of The Year

(2020 : Tahir Whitehead)

(2021 : Les signatures sur la ligne offensive)

Baker Mayfield - QB

Passé	57.8%, 1313 yards, 6 TDs, 6 INTs, 19 sacks
QB Rating	74.4
Course	16 courses, 52 yards, 1 TD 6.4 yards/passe tentée
Moyennes	11.0 yards/complétion 3.3 yards/course

Entre l'inconstance et les passes déviées, l'échange à L.A. était écrit. Oh, au fait, 1313 yards à la passe est le plus faible *top team* en NFL cette saison. *Yikes*. **Sam Darnold** est revenu d'IR et on sait ce qu'on a avec lui : 58.6%, 7 TDs, 3 INTs. **P.J. Walker** a fait ce qu'il a pu (3 TDs et 3 INTs).

Highlight Of The Year

(2020 : La victoire 31-21 contre Arizona en Week 4)

(2021 : La victoire 34-10 contre Arizona en Week 10)

La victoire 30-24 à Seattle en Week 14. Celle contre Tampa Bay est débattable vu le niveau des Bucs cette saison ; celle contre Seattle a été construite de bout en bout avec la participation de tout le monde, et celle qui a permis de bien repartir après la *bye week*.

Lowlight Of The Year

(2020 : La défaite 33-7 à New Orleans en Week 17)

(2021 : La défaite 25-3 chez les Giants en Week 7)

La défaite 42-21 à Cincinnati en Week 9. Après la victoire sur Tampa Bay, la défaite contre les Falcons a été très rageante avec des occasions manquées de l'emporter, mais rien à voir avec un match plié à la mi-temps qui a rappelé à Carolina tout le chemin qui reste à parcourir.

Le futur

Wk	Type	Loc.	Adversaire	Bilan	Statut	JNR
1	-	@	Atlanta	7-10	Négatif	0
2	MNF	vs.	New Orleans	7-10	Négatif	0
3	-	@	Seattle	9-8	Playoffs	-1
4	-	vs.	Minnesota	13-4	DivChamp	0
5	-	@	Detroit	9-8	Positif	-3
6	-	@	Miami	9-8	Playoffs	0
7	BYE					
8	-	vs.	Houston	3-13-1	Négatif	0
9	-	vs.	Indianapolis	4-12-1	Négatif	0
10	TNF	@	Chicago	3-14	Négatif	0
11	-	vs.	Dallas	12-5	Playoffs	3
12	-	@	Tennessee	7-10	Négatif	0
13	-	@	Tampa Bay	8-9	DivChamp	0
14	-	@	New Orleans	7-10	Négatif	0
15	-	vs.	Atlanta	7-10	Négatif	0
16	-	vs.	Green Bay	8-9	Négatif	0
17	-	@	Jacksonville	9-8	DivChamp	0
18	-	vs.	Tampa Bay	8-9	DivChamp	0

Matches	Nombre	Rang
Vs. équipes avec un bilan positif en 2022	6	25
Vs. équipes qualifiées en playoffs en 2022	7	17
Bilans	Bilan	Rang
Cumulé total	130-157-2 (0.453)	27
Cumulé à domicile	62-72-2 (0.463)	24
Cumulé à l'extérieur	68-85 (0.444)	26
Écart domicile vs. extérieur	0.019	18
Stats additionnelles	Valeur	Rang
Kilométrage total théorique	9792	4
Total jours nets de repos entre les matchs	-1	18

Ce début de calendrier avant la *bye week* est rempli de pièges qui vont tester le top choix de la draft. Le triptyque qui faisait partie du top-4 de la draft plombe le bilan projeté car en regardant les matchs, on se dit qu'il n'est pas si simple que cela ; notamment ce triple déplacement consécutif avant d'entamer un dernier mois peu évident.

3.3 New Orleans Saints (3e NFC South / 7-10)



Pas facile de suivre deux légendes

Jamais deux sans trois : le voyage du *Season Review* dans la NFC South continue avec la première saison des Saints post-**Sean Payton**. On retrouve à peu près les mêmes forces (défense), les mêmes faiblesses (attaque) et le même résident de l'infirmierie ; la différence est venue d'équipes spéciales en difficulté. Le changement de philosophie offensive, dans le *playcall* et dans l'agressivité sur quatrième tentative, a posé question sur la suite pour New Orleans alors que la franchise va tenter de résoudre son problème de Quarterback... avec un autre *Free Agent*. Bref, les changements restent limités dans la *Big Easy*.

À lire en se disant que 1986, ça remonte ([dernière victoire des Saints avec un Quarterback drafté par New Orleans](#)).

Les prévisions de Madame Soleil 2022

La première tentative en tant que Head Coach de **Dennis Allen** n'avait pas été un succès, mais il fallait rappeler qu'il avait hérité des Raiders en 2012 ; c'était peut-être le mariage d'un jeune poussé trop tôt dans la lumière avec une équipe en plein marasme. Dix ans plus tard, il avait une deuxième chance avec une franchise un peu plus solide entre les mains ; la différence, c'était qu'il avait la lourde tâche de poursuivre le standard établi par **Sean Payton**.

Et comme Allen était un spécialiste ès défense, autant commencer par ce côté du ballon qui était actuellement la force vive de la *Big Easy*. Il était plus rapide de faire la liste de ce qui avait changé : les Safeties **Marcus Williams** et **Malcolm Jenkins** étaient partis, le premier en *Free Agency* et le deuxième en retraite ; à leur place, il y avait pire que de faire revenir l'enfant du pays, l'ex-LSU **Tyrann Mathieu**, et le *playmaker* des Jets **Marcus Maye**. Voilà comment conserver une arrière-garde tonitruante dans laquelle **Marshon Lattimore**, le *sophomore* **Paulson Adebo** (qui avait poussé **Ken Crawley** dehors), **Bradley Roby** et **P.J. Williams** étaient autant de joueurs de talent ; sans oublier la draft du deuxième tour Cornerback **Alontae Taylor**. Il y en avait d'ailleurs tellement que **C.J. Gardner-Johnson** avait été échangé à Philly.

Le Linebacker **Demario Davis** était toujours une tour de contrôle infatigable, alors que le *sophomore* **Pete Warner** avait gagné sa place de titulaire avec une performance impressionnante ; **Kaden Elliss** devait occuper le dernier poste du trio avec l'ex-Texan **Eric Houston** en soutien. Pour compléter, vous aviez une ligne défensive aussi bien capable de manger des Quarterbacks que des coureurs : le quatuor **Cameron Jordan - Shy Tuttle - David Onyemata - Marcus Davenport** remplissait pour former un mur redoutable. Les Defensive Ends **Carl Granderson** et **Tanoh Kpassagnon** étaient des renforts compétents, alors que l'ex-49er Defensive Tackle **Kentavious Street** avait été signé.

Bref, du côté de la défense, on ne changeait presque rien et ce qu'on changeait était remplacé par de l'équivalent (voire mieux). C'était surtout l'attaque qui était tombée dans un trou en 2021 avec les blessures et le manque de talent à certains postes. Après avoir tenté de faire venir **Deshaun Watson**, l'équipe avait finalement conservé **Jameis Winston** en espérant qu'il fasse toute la saison ; mais il fallait voir si le Coordinateur Offensif **Pat Carmichael** allait oser étendre le *playbook* et appeler plus de passes, au risque de voir revenir la machine à interceptions. Posséder un groupe de cibles plus étoffé était préférable, de fait le trio principal était tout nouveau : le premier tour receveur **Chris Olave**, l'ex-Brown **Jarvis Landry**... et **Michael Thomas** qui devait mettre définitivement les pépins physiques derrière lui. **Tre'Quan Smith** et **Marquez Callaway** seraient plus à l'aise comme seconds couteaux, alors que **Adam Trautman** menait un groupe de Tight Ends "rejoint" par le polyvalent

Taysom Hill.

Le *playcall* pouvait être forcé par l'arrestation d'**Alvin Kamara** à Las Vegas et la potentielle suspension qui s'en suivrait : **Mark Ingram** n'était plus tout jeune et ne pouvait pas reproduire l'abattage du #41 s'il ratait des matchs ; le jeu au sol perdrait de son efficacité. L'escouade entière avait également besoin d'une ligne offensive qui était tombée de son piédestal entre méforme et blessures : l'équipe s'était séparée du Left Tackle **Terron Armstead**, remplacé par l'ex-Raven **James Hurst** et le premier tour **Trevor Penning** qui s'était mis dans l'esprit... en se blessant à l'orteil. À droite, **Ryan Ramczyk** était l'assurance tous risques, mais c'était l'intérieur qui devait faire mieux, surtout les Guards : **Cesar Ruiz** avait du mal à passer la vitesse supérieure et **Andrus Peat** avait été méconnaissable avant de finir sur IR ; quant au Centre **Erik McCoy**, il tenait son rang.

Le Kicker **Wil Lutz** revenait de blessure alors que le Punter **Blake Gillikin** avait été une belle surprise ; les deux devaient former un bon duo de botteurs. **Deonte Harty** (ex-Harris) avait eu une année sans en 2021 mais la capacité de faire mal était toujours là.

La défense était un roc et l'aide en attaque était appréciable, même si une suspension de Kamara pouvait faire des dégâts et pousser Winston à tenter de redevenir un héros (avec ce que ça implique). Avec plus de disponibilité, Allen dans la continuité de Payton et cette capacité à battre Tampa Bay, la division n'était pas hors d'atteinte et les playoffs devaient être accrochés... mais attention à ce milieu de calendrier et cette *bye week* tardive si les blessures s'accumulaient.

La saison

Wk	Loc.	Adversaire	Rés.	Score	Bilan	Détails	
1	@	Atlanta	W	27-26	1-0	do/W	
2	vs.	Tampa Bay (1-0)	L	10-20	1-1	dp/L	
3	@	Carolina (0-2)	L	14-22	1-2	do	
4	vs.	Minnesota (2-1)	L	25-28	1-3	cwpo	
5	vs.	Seattle (2-2)	W	39-32	2-3	cwpo	
6	vs.	Cincinnati (2-3)	L	26-30	2-4	wpo/L	
7	@	Arizona (2-4)	L	34-42	2-5	co	
8	vs.	Las Vegas (2-4)	W	24-0	3-5	-	
9	vs.	Baltimore (5-3)	L	13-27	3-6	wp	
10	@	Pittsburgh (2-6)	L	10-20	3-7	w/L	
11	vs.	LA Rams (3-6)	W	27-20	4-7	co	
12	@	San Francisco (6-4)	L	0-13	4-8	cwp	
13	@	Tampa Bay (5-6)	L	16-17	4-9	dpo/L	
14		BYE					
15	vs.	Atlanta (5-8)	W	21-18	5-9	do	
16	@	Cleveland (6-8)	W	17-10	6-9	o	
17	@	Philadelphia (13-2)	W	20-10	7-9	cwp	
18	vs.	Carolina (6-10)	L	7-10	7-10	do/L	

Le bilan

Global	Bilans			
Saison	7-10			
Demi-saison	3-6	4-4		
Quart-saison	2-3	1-3	1-3	3-1
Détail	Bilans			
Domicile	4-5			
Extérieur	3-5			
Division (d)	2-4			
Conférence (d+c)	5-7			
Équipes > .500 (w)	2-5			
Équipes en playoffs (p)	2-6			
Matches à une possession (o)	5-6			
4e quart-temps (W-L-TT-TL)	1-5-0-0			
Prolongations	0-0			
Difficulté	Bilans			
Calendrier projeté (2021)	152-136-1 (0.528, 7e)			
Calendrier réel (2022)	146-142 (0.507, 16e)			
Écart entre les deux	-0.026 (10e)			

New Orleans a eu moins de matchs contre les équipes terminant en positif et autant de matchs contre les équipes qualifiées en playoffs que l'année dernière, avec des bilans plus mauvais. Ironiquement, le bilan final est plus mauvais, mais il y a eu **plus du double de matchs à une possession (11 vs. 5)**, et vous voyez de suite où les Saints ont failli : **dans le dernier quart-temps où la franchise a perdu 5 matchs (pire marque)**. C'est ce qui arrive quand votre défense tient autant qu'elle peut mais que votre attaque rame. Comme pour Atlanta et Carolina, la NFC West a rendu le calendrier un peu plus facile que prévu, mais New Orleans avait fini deuxième de la division en 2021, donc il est quand même resté piègeux.

La réalité

Attaque	Saints	Rang	Adversaire	Rang
Points/match	19.4	22	20.3	9
TDs	37	19	36	8
Yards/match	333.8	19	314.8	5
First Downs/match	17.9	24	18.8	9
Third Down %	40.183	15	41.631	24
Redzone Drive %	30.588	20	28.144	4
Redzone TD %	52.083	21	50.000	6
Big plays	55	25	49	2
Pass vs. Run ratio	1.183	12	1.187	25
QB & Cover Rating	93.6	10	83.8	9
Turnovers	25	27	14	30
Défense	Saints	Rang	Adversaire	Rang
Stuff %	2.417	26	1.839	1
Pressions	136	18	114	11
Sacks	48	5	38	13
Équipes Spéciales	Saints	Rang	Adversaire	Rang
Field Goal %	74.194	32	91.429	25
Extra Point %	100.000	1	90.000	4
Punt Net Yards	41.5	14	40.5	6
Autres	Saints	Rang	Adversaire	Rang
Pénalités/match	5.8	19	5.4	21
TOP moyen	29:33	20	-	-
Extra Stat	Saints	Rang	Adversaire	Rang
Conversion 4e Tentative %	36.364	30	42.105	10

Comme dit en entête, le thème de l'année a été : l'attaque a eu un peu plus de mal, la défense a plié un peu plus, les équipes spéciales ont pris un éclat. La stat la plus frappante est sans conteste [l'inversion totale du turnover differential](#) : de +7 à -11 ; évidemment [la différence de points consécutifs aux turnovers](#) va de paire, passant de +15 à -36. C'est déjà difficile quand vous marquez -2.0 points par match et -5 TDs, c'est encore plus quand vous offrez 5 TDs à l'adversaire dont 3 *picks-6*. Pour corroborer ce bilan en dernier quart-temps, voici la chute spectaculaire de l'efficacité de l'équipe dans les 15 dernières minutes : en 2021, [+4.5 en différence de points et +10 en différence de TDs](#) ; en 2022, [-1.5 et -2 respectivement](#), passant notamment de [39 points dans les deux dernières minutes à 9 \(29e\)](#).

L'attaque a gagné un peu plus de yards, a été un peu plus explosive et un peu meilleure sur 3e tentative, mais elle a été moins efficace en *redzone* et les équipes spéciales ont plombé plus de drives, donnant un total de points inférieur. La défense a été un poil plus permissive mais elle partait de très haut donc la différence ne se fait pas trop sentir ; on peut néanmoins noter les [-11 ballons volés](#), et les [+4.6% de 3e tentatives autorisées](#). Et pour boucler la boucle sur l'entête, l'agressivité sur 4e tentative a été mal dosée et peu récompensée.

Voici les récompenses de la saison :

Most Valuable Player

(2020 : Alvin Kamara)

(2021 : Alvin Kamara)

Demario Davis - LB

Plaquages	109, avec 54 solo, 3.5 <i>stuffs</i> , 10 manqués
Fumbles Déf.	1 récupéré
Pass-Rush	15.5 pressions, 6.5 sacks
Couverture	49 ciblages, 67.3%, 274 yards, 2 TDs, 6 PDs, 1 INT
Cover Rating	86.6
Moyennes	5.6 yards/ciblage 8.3 yards/complétion
Pénalités	Aucune

Allez, on change un peu : le Kamarade n'ayant plus été tout seul à faire tourner la machine offensive, il se fait chiper la récompense majeure par un autre habitué des *NFL Team Honors*, Davis.



Le Linebacker a encore été partout, [menant l'équipe en plaquages](#), [troisième pass-rusher](#), et loin d'être le pire en couverture (même si le taux de complétion est un peu élevé) ; au moins il a réussi une INT, et pas mal d'arrières des Saints ne peuvent pas en dire autant. Pour finir, il est [l'un des quatre Defensive Ironmen\(tm\)](#), les [défenseurs ayant joué 100% des snaps](#). Encore une saison remarquable du capitaine de la défense.

— Most Underrated Player —

(2020 : David Onyemata)

(2021 : James Hurst)

Carl Granderson & Kaden Elliss - DE

Plaquages	131, avec 73 solo, 3.5 <i>stuffs</i> , 6 manqués
Pass-Rush	31.5 pressions, 12.5 sacks
Couverture	31 ciblages, 81.7%, 184 yards, 2 PDs
Cover Rating	89.7
Moyennes	7.0 yards/ciblage 8.7 yards/complétion
Pénalités	Aucune

Si la défense a encore fait le travail malgré les blessures de certains titulaires, c'est parce que des seconds couteaux inattendus sont apparus pour prendre la relève : Granderson et Elliss sont tous les deux dans leur quatrième année et ils ont été des révélations pour des raisons différentes. Granderson a progressé dans l'ombre des autres Defensive Ends et il a eu un gros impact contre la course et dans le pass-rush ; Elliss était avant tout un membre des équipes spéciales qui a trouvé du temps de jeu en défense cette saison et qui a brillé lui aussi dans tous les compartiments.

Offensive Player Of The Year

(2020 : Emmanuel Sanders)

(2021 : Alvin Kamara)

Alvin Kamara - RB

Course	223 courses, 897 yards, 2 TDs, 3 <i>big plays</i> , 7 BTKs
Réception	57 réceptions, 490 yards, 2 TDs, 3 <i>big plays</i> , 4 BTKs
Avancé	74%, 5 <i>drops</i> , 98.9 de Target Rating
Cumulé	280 touches (8e), 1387 yards, 4 TDs, 6 <i>big plays</i> , 11 BTKs
Moyennes	4.0 yards/course 8.6 yards/réception 4.6 yards/occasion
Fumbles Off.	4 commis, 4 perdus

AK-41 n'a plus été eseuilé en attaque, mais il remporte quand même le *Offensive Player Of The Year*. Il termine évidemment *top team en yards* et a encore été une arme polyvalente, même si on remarque qu'il a cassé moins de plaquages que l'année dernière et qu'il a commis bien trop de fumbles ; nous reviendrons sur les différents bâtons qu'on lui a mis dans les roues, mais voici un *spoiler* : il a terminé à 4.0 yards par course dont 2.0 avant le premier contact (7e pire marque).



L'attaque au sol a été un peu plus efficace que l'année dernière, mais il reste du travail : 116.6 yards par match (19e), 4.3 yards par course (22e), 12 TDs (22e) et 18 *big plays* (16e).

L'inénarrable **Taysom Hill** a été le deuxième coureur (575 yards à 6.0 yards par course et 3 TDs) alors que **Mark Ingram** a été freiné par les blessures (233 yards). **Eno Benjamin** a surtout été utilisé comme receveur et **Latavius Murray** a été libéré rapidement dans la saison.

— Defensive Player Of The Year —

(2020 : Demario Davis)

(2021 : Demario Davis)

Cameron Jordan - DE

Plaquages	66, avec 40 solo, 4.5 <i>stuffs</i> , 3 manqués
Fumbles Déf.	2 forcés
Pass-Rush	22.5 pressions, 8.5 sacks
Couverture	2 PDs
Pénalités	3 total, 3 acceptées, 21 yards

Nous parlions des seconds couteaux défensifs plus tôt, les premiers n'ont pas été mal non plus. Jordan est devenu cette saison [le recordman de sacks en carrière à New Orleans avec 115.5](#) au bout d'une année où il n'a pas forcément entassé les pressions et les sacks comme par le passé, mais il est resté une force sur la ligne défensive, notamment contre la course.



C'est déjà le quatrième membre du front-7 récompensé, ce qui pourrait faire penser qu'il a été intransigent... néanmoins on voit quelques failles dans la défense contre la course : [130.5 yards par match \(24e\)](#), [4.5 yards par course \(20e\)](#), [14 TDs \(14e\)](#) et [15 big plays \(5e\)](#).

C'est comme si l'ensemble avait été moins fort que la somme des éléments, parce qu'on ne peut pas dire qu'un joueur comme **Pete Werner** ait chômé : aux côtés de Davis, il a fallu une blessure pour le freiner - et même dans ce cas Elliss a surgi pour pallier ; il a accumulé [3 *stuffs* et 2 fumbles forcés](#). Ce n'est pas vraiment une surprise de voir que **Marcus Davenport** n'est pas resté après une année comptable largement en-dessous des attentes ([1.5 *stuffs* et 8.5 pressions dont 0.5 sack](#)). **Tanoh Kpassagnon** a terminé la rotation ([8 pressions dont 2 sacks](#)).

C'est plutôt à l'intérieur que le souci s'est trouvé, et c'est d'autant plus surprenant que les deux leaders ont été plus solides par le passé : **David Onyemata**

et **Shy Tuttle** n'ont pas été au niveau des années dernières. Quand vous complétez le groupe avec un **Kentavious Street** et un **Malcolm Roach** dans la foulée de précédentes performances décevantes, le poste de Defensive Tackle n'a été assez productif.

Rookie Of The Year

(2020 : Adam Trautman & Marquez Callaway)

(2021 : Paulson Adebo)

Chris Olave - WR

Réception	72 réceptions, 1042 yards, 4 TDs, 13 <i>big plays</i> , 2 BTKs
Avancé	60.5%, 7 <i>drops</i> , 82.7 de Target Rating
Cumulé	72 touches, 1042 yards, 4 TDs, 13 <i>big plays</i> , 2 BTKs
Moyennes	14.5 yards/réception
Fumbles Off.	2 commis, 2 perdus

En 2021, le deuxième offensif des Saints derrière Kamara était à 698 yards, c'est vous dire si l'arrivée d'Olave a eu un impact. Il a posté [le double de yards de la deuxième cible](#), et sa capacité de *big play* a fait beaucoup de bien à l'offensive. Il devrait continuer de faire le bonheur de la franchise et n'a plus qu'à faire un peu attention aux *drops*.

Cette deuxième cible est une surprise d'ailleurs ; non, ce n'est ni **Michael Thomas** qui a encore passé le plus clair de son temps à l'infirmerie ([3 TDs sur 16 réceptions](#) quand même), ni **Jarvis Landry** qui a lui aussi été poursuivi par les blessures, ni **Tre'Quan Smith** ou **Marquez Callaway** qui sont tombés dans les oubliettes ([436 yards et 2 TDs](#)). C'est le Tight End **Juwan Johnson** qui a fait un bond substantiel dans sa troisième année : [42 réceptions pour 508 yards et 7 TDs \(top team\)](#). Il est suivi de Kamara et d'une autre révélation, le rookie non-drafté **Rashid Shaheed** qui a cramé du gridiron à hauteur de [17.4 yards par réception et 3 TDs cumulés](#).

Et pourtant...

Goat Of The Year

(2020 : Trop minimalistes récemment dans le talent offensif)

(2021 : Michael Thomas)

L'inefficacité offensive reste le sentiment général. Les problèmes ont été multiples : incertitude sur le Quarterback, *playcall* prévisible, mauvaises gestions des 4e tentatives et de l'horloge en fin de match.

Andy Dalton n'a pas fait une mauvaise saison tout bien considéré : 66.7%, 2871 yards, 7.6 yards par passe tentée, 18 TDs, 9 INTs, 1 fumble, 25 sacks et 95.2 de QB Rating ; toutefois ses détracteurs vont vous dire qu'il a fait du Dalton : solide mais peu décisif. **Jameis Winston** (4 TDs et 5 INTs) a perdu sa place de titulaire sur blessure et n'a jamais eu de deuxième chance même quand le Ginger Ninja n'arrivait pas à s'en sortir.

Le *playcall* est devenu trop prévisible, envoyant notamment Kamara au casse-pipe sur 2e&10 après des passes manquées, derrière une ligne offensive ravagée par les blessures et qui a trop souvent laissé des adversaires dans le *backfield*. Pour vous donner une idée des soucis de l'unité (et de l'escouade entière), le Tackle **James Hurst** est le plus faible *top team* offensif en snaps (975), et il a été un des coupables des soucis au sol ; à l'opposé, **Ryan Ramczyk** a été à son niveau mais a raté des snaps. Le rookie **Trevor Penning** a démarré sur IR, **Erik McCoy** est passé par l'IR, **Cesar Ruiz** a fini sur IR et **Andrus Peat** a alterné ses passages sur l'*injury report* ; cela a poussé **Josh Andrews**, **Calvin Throckmorton** et **Landon Young** sur le terrain où tous ont souffert.

C'est parfois la seule volonté de Kamara qui donne ce faible nombre de *stuffs* concédés par l'attaque des Saints.

Best Unit Of The Year

(2020 : La ligne défensive)
(2021 : La défense contre la course)

La couverture

Stats	60.1% (3e), 184.4 yards (2e), 17 TDs (3e), 7 INTs (30e)
Moyennes	5.8 yards/passe tentée (3e) 9.7 yards/complétion (9e)
YAC	52.6% (24e)
QB Rating	83.8 (9e)
Explosivité	34 <i>big plays</i> (3e) dont 6 <i>homeruns</i> (12e)
Matches marquants	1 match d'un QB à 300+ yards (2e) 5 matchs d'une cible à 100+ yards (9e)

En parlant de blessures, les arrières ont aussi payé leur tribut avec des passages sur IR pour **Marshon Lattimore**, **Bradley Roby** et **P.J. Williams** ainsi que plusieurs matchs manqués par **Alontae Taylor**, **Paulson Adebode** et **Marcus Maye**; pourtant, l'ensemble a tenu bon.

Adebode a mangé son pain noir : 76 ciblage (*top team*), 65.8%, 8.7 yards par ciblage, 6 TDs, 7 passes défendues et 119.6 de Cover Rating + 10 pénalités; le *sophomore* a été visé sans merci. Plus surprenant est de voir un vétéran comme **Chris Harris** poster 76.5% et 109.7 de Cover Rating. Heureusement le reste du groupe a été excellent : le rookie Taylor, qui a justement profité des blessures pour jouer davantage, a été remarquable via 66 ciblage, 48.5% (6e), 11 passes défendues et 62.6 de Cover Rating; attention aux plaquages manqués avec 8 sur 54 tentatives (14.8%). Lattimore a fait ce qu'il sait faire (0 TD, 1 INT et 67.3 de Cover Rating), tout comme Roby (79.4).

Et une addition a fait beaucoup de bien, mais nous en reparlerons plus bas.

Worst Unit Of The Year

(2020 : L'attaque aérienne "classique")

(2021 : L'attaque terrestre)

Les équipes spéciales

FG	23/31 soit 74.2% (pire)
XP	33/33 soit 100.0% (top)
Touchback	64.0% (13e)
Punt	46.4 yards bruts (20e) et 41.5 yards nets (14e)
Taux dans les 20y adverses	41.6% (10e)
Moyenne sur retours	22.0 yards/retour de kick (19e)
	22.6 yards/retour adverse de kick (18e)
	9.0 yards/retour de punt (15e)
TD marqués	8.9 yards/retour adverse de punt (15e)
	aucun TD sur retour de kick
TD encaissés	aucun TD sur retour de punt
	aucun TD sur retour de kick
	aucun TD sur retour de punt

Quand votre équipe a déjà du mal à finir les matchs, avoir **Wil Lutz** qui termine dernier de NFL sur FGs n'aide pas à l'emporter (au moins il a réussi tous ses XPs) ; son retour de blessure n'a pas été probant. Au niveau des punts, c'est moins catastrophique mais **Blake Gillikin** et sa couverture ont été moins efficaces. Les retours ont manqué de leur explosivité passée malgré la présence de **Deonte Harty**.

FA Signing Of The Year

(2020 : Emmanuel Sanders)

(2021 : Bradley Roby)

Tyrann Mathieu - S

Plaquages	91, avec 64 solo, 2 <i>stuffs</i> , 6 manqués
Fumbles Déf.	1 forcé, 1 récupéré
Pass-Rush	2 pressions, 1 sack
Couverture	59 ciblages, 62.7%, 387 yards, 3 TDs, 8 PDs, 3 INTs
Cover Rating	77.4
Moyennes	6.6 yards/ciblage 10.5 yards/complétion
Pénalités	2 total, 2 acceptées, 24 yards

Le retour du *Honey Badger* en Louisiane a été un succès même s'il lui a fallu un petit temps d'adaptation.



Sa présence a permis d'avoir un peu de stabilité dans une arrière-garde qui en avait besoin, et surtout il a été un des principaux pourvoyeurs de ballons volés (4 sur les 17).

FA Bust Of The Year

(2020 : *Kwon Alexander*)

(2021 : *Nick Vannett*)

Jarvis Landry - WR

Réception	25 réceptions, 272 yards, 1 TD, 2 <i>big plays</i> , 1 BTK
Avancé	64.1%, 2 <i>drops</i> , 71.7 de Target Rating
Cumulé	25 touches, 272 yards, 1 TD, 2 <i>big plays</i> , 1 BTK
Punt Return	2 retours, 17 yards
Moyennes	10.9 yards/réception 8.5 yards/retour de punt
Fumbles Off.	1 commis

C'est un peu traître de donner cela à un joueur blessé qui a été signé pour un an et 3M\$, mais Landry aurait fait du bien au jeu aérien avec sa capacité sur les parcours courts et intermédiaires.

Highlight Of The Year

(2020 : *Le carton à Tampa Bay*)

(2021 : *Le sweep de Tampa Bay avec la bulle de Week 15*)

Les trois victoires après la *bye week*. Elles ont remis un temps les Saints dans la course aux playoffs, avec en point d'orgue cette victoire à Philly... même si c'était sans **Jalen Hurts** en face et si elle a été pour du beurre.

Lowlight Of The Year

(2020 : *La défaite en Divisional Round*)

(2021 : *La défaite 26-7 à Carolina en Week 2*)

La défaite 17-16 à Tampa Bay en Week 13. La bulle à San Francisco a été assez horrible, mais moins que de perdre en menant 16-3 à trois minutes de la fin contre un rival de division qui n'aurait pas été champion sans ça.

Le futur

Wk	Type	Loc.	Adversaire	Bilan	Statut	JNR
1	-	vs.	Tennessee	7-10	Négatif	0
2	MNF	@	Carolina	7-10	Négatif	0
3	-	@	Green Bay	8-9	Négatif	-1
4	-	vs.	Tampa Bay	8-9	DivChamp	1
5	-	@	New England	8-9	Négatif	0
6	-	@	Houston	3-13-1	Négatif	0
7	TNF	vs.	Jacksonville	9-8	DivChamp	0
8	-	@	Indianapolis	4-12-1	Négatif	3
9	-	vs.	Chicago	3-14	Négatif	0
10	-	@	Minnesota	13-4	DivChamp	0
11	BYE					
12	-	@	Atlanta	7-10	Négatif	0
13	-	vs.	Detroit	9-8	Positif	-3
14	-	vs.	Carolina	7-10	Négatif	0
15	-	vs.	NY Giants	9-7-1	Playoffs	1
16	TNF	@	LA Rams	5-12	Négatif	0
17	-	@	Tampa Bay	8-9	DivChamp	3
18	-	vs.	Atlanta	7-10	Négatif	0

Matches	Nombre	Rang
Vs. équipes avec un bilan positif en 2022	4	31
Vs. équipes qualifiées en playoffs en 2022	5	27
Bilans	Bilan	Rang
Cumulé total	122-164-3 (0.427)	31
Cumulé à domicile	59-76-1 (0.438)	27
Cumulé à l'extérieur	63-88-2 (0.418)	31
Écart domicile vs. extérieur	0.020	17
Stats additionnelles	Valeur	Rang
Kilométrage total théorique	12344	11
Total jours nets de repos entre les matchs	+4	11

Forcément, le calendrier de New Orleans diffère à peine de ceux d'Atlanta et Carolina vu que Chicago, Houston et Indy sont aussi au programme. New Orleans paye sa deuxième place surtout sur la fin du parcours (recevoir trois fois de suite est une bonne nouvelle mais aller à L.A. sur une courte semaine n'est pas un cadeau), et il va falloir se méfier de ce début qui est loin d'être évident.

3.4 Tennessee Titans (2e AFC South / 7-10)



Cette fois, c'était trop dur

Quand on voit la saison de Tennessee on se dit que même si certaines franchises ne vont pas au bout, parvenir à se qualifier pour les playoffs année après année reste une sacrée performance en soi. Les deux #1 de l'année précédente ont connu des années compliquées pour diverses raisons, mais celle des Titans est probablement la pire des deux : tout allait bien avec ce bilan de 7-3 et un nouveau titre d'AFC South en vue... jusqu'à ce crash improbable avec sept défaites d'affilée, la dernière permettant à Jacksonville de ravir la couronne d'une division faiblarde. Contrairement à l'année dernière, les blessures ont fini par avoir leur importance quand ceux qui restent n'assurent pas.

À lire en faisant un pas ou deux en arrière.

Les prévisions de Madame Soleil 2022

Les Titans continuaient leur bonhomme de chemin d'équipe à l'image de son Head Coach **Mike Vrabel**, et le fait d'avoir atteint la tête de l'AFC malgré la litanie de blessures était une preuve de plus que la franchise n'était pas spectaculaire mais diablement efficace. Elle avait néanmoins été balayée par l'ouragan Cincinnati en playoffs, et il était bon de couronner le travail réalisé depuis plusieurs années par un retour au Super Bowl... même si l'effectif avait vu beaucoup de départs et peu d'arrivées en *Free Agency*.

Celle qui devait avoir le plus d'impact était la signature de l'ex-Ram receveur **Robert Woods** qui revenait de sa rupture d'ACL de la saison dernière. En effet, le groupe des cibles avait connu un choc avec l'échange du Cyborg **A.J. Brown** à Philly (moins lors de la libération d'un **Julio Jones** trop blessé); il avait certes vu arriver Cyborg Jr. à la draft avec le premier tour **Treyton Burks**, mais il restait jeune avec notamment un **Nick Westbrook-Ikhine** qui s'était montré en 2021. Il manquait également d'impact chez les Tight Ends, d'où la signature de l'ex-Brown **Austin Hooper** et la draft du quatrième tour **Chigoziem Okonkwo** : le premier cité allait tenter de combler le trou que **Jonnu Smith** avait laissé en partant à la dernière intersaison.

Le Quarterback **Ryan Tannehill** s'était battu contre les événements contraires l'année dernière et avait fini par le payer notamment avec les pertes de balle; le troisième tour **Malik Willis** ne le challengerait pas tout de suite, et il avait besoin de moins de blessures autour de lui. C'était particulièrement vrai au niveau de la ligne offensive : le départ du Guard **Rodger Saffold** devait pousser **Aaron Brewer** en titulaire à gauche avec le sérieux Centre **Ben Jones** et un **Nate Davis** solide au sol. Sur les ailes, Tennessee avait besoin que **Taylor Lewan** fasse une saison complète maintenant qu'il était revenu de sa rupture d'ACL, alors que la non-resignature de **David Quessenberry** donnait l'opportunité au *sophomore* **Dillon Radunz** de se lancer avec le troisième tour **Nicholas Petit-Frere** derrière. Les gros devaient aussi bien protéger Tannehill qu'ouvrir la voie à un **Derrick Henry** qui, cette fois, n'aurait pas le surprenant **D'Onta Foreman** pour le suppléer en cas de blessure; **Dontrell Hilliard** et le quatrième tour **Hassan Haskins** étaient les adjudants du *Blue Bulldozer*.

En défense, on faisait confiance aux présents, ce qui était logique quand on avait un *playmaker* par ligne. La ligne défensive était notamment la même avec le trio **Teair Tart - Jeffery Simmons - Denico Autry**; si on connaissait déjà l'abattage formidable de Simmons et la solidité habituelle d'Autry, Tart devait pousser le bouchon un peu plus loin devant **Naquan Jones** ou l'ex-Texan **DeMarcus Walker**. Derrière eux, le pass-rusher **Harold Landry** avait enfin explosé la saison dernière mais malheureusement il ne pourrait pas être disponible après sa rupture d'ACL; l'organisation espérait voir dans le rétroviseur la blessure tardive en 2020 de **Bud Dupree** qui avait

torpillé sa saison 2021. Au milieu de la ligne de Linebackers, **Zach Cunningham** et **David Long Jr.** prenaient les commandes avec les libérations de **Rashaan Evans** et **Jayon Brown** ; ils étaient les plus en vue l'année dernière et devaient confirmer la confiance des coachs.

En couverture, **Jackrabbit Jenkins** était parti, laissant les clés du camion à qui voulait les prendre : le *sophomore* **Caleb Farley** allait connaître sa "vraie" saison rookie et restait une quantité inconnue. Le reste de l'arrière-garde voyageait de l'exceptionnel Safety **Kevin Byard** au solide Safety **Amani Hooker** en passant par les sous-cotés Cornerbacks **Kristian Fulton** et **Elijah Molden** ; n'oublions pas le deuxième tour **Roger McCreary**. Si Farley pouvait justifier le premier tour dépensé, voilà un ensemble rempli de qualité qui complétait une escouade déjà efficace pendant l'exercice précédent.

Le Kicker **Randy Bullock** avait apporté de la stabilité mais devait faire encore un peu mieux, alors que le Punter **Brett Kern** avait été libéré au profit de **Ryan Stonehouse**. Le cinquième tour **Kyle Philips** pouvait apporter un boost en retour.

Fallait-il s'inquiéter de tous ces départs ? On pouvait poser la question différemment : regarder la liste et trouver quel départ pouvait vraiment plomber les chances de Tennessee. Celui qui venait immédiatement en tête était celui du Cyborg ; les autres pouvaient être expliqués par des belles performances d'autres joueurs. Si la saison dernière nous avait appris quelque chose, c'était de ne jamais sous-estimer Tennessee. Le seul endroit où avoir perdu Brown était dommageable, c'était si le jeu au sol n'avancait pas, ce qui remettrait Tannehill en danger ; la profondeur de la ligne offensive était aussi en question. Jusqu'à preuve du contraire les Titans avaient le talent et la grinta pour gagner la division et aller en playoffs : on pouvait douter du fait qu'ils aillent au bout, mais - à moins d'une catastrophe - pas de ça.

La saison

Wk	Loc.	Adversaire	Rés.	Score	Bilan	Détails
1	vs.	NY Giants	L	20-21	0-1	wpo/L
2	@	Buffalo (1-0)	L	7-41	0-2	cwp
3	vs.	Las Vegas (0-2)	W	24-22	1-2	co
4	@	Indianapolis (1-1-1)	W	24-17	2-2	do
5	@	Washington (1-3)	W	21-17	3-2	o
6	BYE					
7	vs.	Indianapolis (3-2-1)	W	19-10	4-2	d
8	@	Houston (1-4-1)	W	17-10	5-2	do
9	@	Kansas City (5-2)	L	17-20 (OT)	5-3	cwpo/TL
10	vs.	Denver (3-5)	W	17-10	6-3	co
11	@	Green Bay (4-6)	W	27-17	7-3	-
12	vs.	Cincinnati (6-4)	L	16-20	7-4	cwpo/L
13	@	Philadelphia (10-1)	L	10-35	7-5	wp
14	vs.	Jacksonville (4-8)	L	22-36	7-6	dwp
15	@	LA Chargers (7-6)	L	14-17	7-7	cwpo/L
16	vs.	Houston (1-12-1)	L	14-19	7-8	do/L
17	vs.	Dallas (11-4)	L	13-27	7-9	wp
18	@	Jacksonville (8-8)	L	16-20	7-10	dwp/L

Le bilan

Global	Bilans			
Saison	7-10			
Demi-saison	6-3		1-7	
Quart-saison	3-2	3-1	1-3	0-4
Détail	Bilans			
Domicile	3-5			
Extérieur	4-5			
Division (d)	3-3			
Conférence (d+c)	5-7			
Équipes > .500 (w)	0-9			
Équipes en playoffs (p)	0-9			
Matches à une possession (o)	5-6			
4e quart-temps (W-L-TT-TL)	0-5-0-1			
Prolongations	0-1			
Difficulté	Bilans			
Calendrier projeté (2021)	136-153 (0.471, 24e)			
Calendrier réel (2022)	143-138-6 (0.509, 14e)			
Écart entre les deux	0.033 (23e)			

Vous voyez de suite ZE méga-problème des Titans cette saison, à comparer avec les deux bilans respectifs en 2022 (8-3 et 4-3) ; en point d'orgue on trouve la raison #1 de la perte du titre de division, le *sweep* aux mains des Jaguars. C'est évidemment un des plus gros rotoplafs par rapport à l'année dernière (-5 victoires), notamment à domicile (-4 victoires). Il y a eu plus de [matches à une possession \(11 vs. 8\)](#), avec un bilan moins efficace (5-6 vs. 6-2), et [la plus grande victoire a été de... +10](#). On pourrait dire que ce n'est pas si surprenant car Tennessee est souvent minimaliste : la plus grande différence avec l'année précédente, c'est que l'équipe n'a jamais trouvé la solution à la fin, comme le prouve ce terrible bilan en dernier quart-temps. Un calendrier plus dur que prévu et que l'année dernière n'a pas aidé.

La réalité

Attaque	Titans	Rang	Adversaire	Rang
Points/match	17.5	28	21.1	14
TDs	34	24	41	16
Yards/match	296.8	30	351.6	23
First Downs/match	16.3	31	19.9	20
Third Down %	36.530	23	34.222	3
Redzone Drive %	25.000	31	30.857	13
Redzone TD %	64.286	6	55.102	15
Big plays	54	26	67	20
Pass vs. Run ratio	1.037	5	1.821	1
QB & Cover Rating	85.3	20	93.0	23
Turnovers	23	17	20	20
Défense	Titans	Rang	Adversaire	Rang
Stuff %	2.897	18	2.745	13
Pressions	142	13	161	26
Sacks	39	18	49	27
Équipes Spéciales	Titans	Rang	Adversaire	Rang
Field Goal %	83.333	19	92.593	27
Extra Point %	96.970	9	94.118	13
Punt Net Yards	44.0	4	40.5	7
Autres	Titans	Rang	Adversaire	Rang
Pénalités/match	6.5	26	6.8	1
TOP moyen	28:58	26	-	-
Extra Stat	Titans	Rang	Adversaire	Rang
Points 2e MT Par Match	5.5	32	11.5	21

Crash au niveau des victoires, crash au niveau offensif : -7.1 points par match, -13 TDs, -45.7 yards par match, -5.0 first downs par match, -23 voyages en *redzone*, -7.1% de 3e tentatives, -9.1 actions par match en camp adverse et surtout +12.1% de drives terminant en *3&out* à 30.7% (pire marque). L'Extra Stat vous prouve que la saison des Titans n'a fait que coller à leurs matchs, où un bon départ via 42 points sur premier drive offensif (10e) ou 12.0 points en première mi-temps (12e) a été torpillé par un écroulement généralisé après la pause : aucune équipe n'a marqué aussi peu de ses points en deuxième mi-temps (31.5%). Il y a également eu une chute radicale de concrétisation des *turnovers* adverses : 43 points (25e) sur 20 *turnovers* (20e) soit 2.1 point par turnover (26e) après avoir mené la ligue en 2021.

La défense a fait ce qu'elle a pu pour ne pas laisser sombrer le navire, et si elle a aussi connu des périodes compliquées, elle sait toujours redresser la tête dans le dernier quart (5.4 points par match - 10e). Elle a peu ou prou réalisé la même année que la précédente avec quelques petites différences : +21.8 yards par match, +3.4% de voyages adverse en *redzone* terminant en TD ou -2.4% de 3e tentatives. Elle a été un peu plus *boom or bust* qu'en 2021 : d'un côté elle a autorisé bien plus de longs drives dans l'*endzone* avec +4 drives adverses de 80+ yards terminant en TD à 10 (26e) dont +3 de 90+ yards à 4 (28e), de l'autre elle a été plus apte à sortir rapidement les adversaires avec +8.6% de drives adverses terminant en *3&out* à 26.3% (4e). Et la dichotomie défensive ne s'arrête pas là ; vous avez vu le ratio passe/course ?

Voici les récompenses de la saison :

Most Valuable Player

(2020 : *Derrick Henry*)

(2021 : *Kevin Byard*)

Derrick Henry - RB

Course	349 courses (top), 1538 yards (2e), 13 TDs (2e), 10 <i>big plays</i> (2e), 35 BTKs (top)
Réception	33 réceptions, 398 yards, 6 <i>big plays</i> , 2 BTKs
Avancé	80.5%, 5 <i>drops</i> , 107.1 de Target Rating
Cumulé	382 touches (2e), 1936 yards (2e), 13 TDs (4e), 16 <i>big plays</i> , 37 BTKs (top)
Passe	100%, 4 yards, 1 TD 4.4 yards/course 12.1 yards/réception
Moyennes	5.0 yards/occasion 2.0 yards/passe tentée 2.0 yards/complétion
Fumbles Off.	6 commis, 3 perdus

Aucun attaquant n'a été aussi intégral à son escouade que Henry à l'attaque des Titans : il en a accumulé 49.5% des touches (2e), 36.1% des yards (top) et 40.6% des TDs (2e) ; de plus sa moyenne de 121 yards par match est également top NFL.



S'il avait joué tous les matchs cette saison avec la même moyenne, il aurait été à 51 yards de poster le QUADRUPLE du deuxième offensif Titan (527). Certes, on peut grimacer quand on voit ses stats sur les fumbles, et la charge de travail n'est pas vraiment une excuse puisqu'il a l'habitude (pour encore combien ?), mais on ne jette pas le *Blue Bulldozer* avec l'eau du bain.

Most Underrated Player

(2020 : Nate Davis)

(2021 : Amani Hooker)

Denico Autry - DE

Plaquages	27, avec 17 solo, 1 manqué
Fumbles Déf.	2 forcés
Pass-Rush	27 pressions, 8 sacks
Couverture	4 PDs
Pénalités	3 total, 2 acceptées, 10 yards

Autry est souvent en position de remporter cette récompense car on parle peu de lui mais il est efficace partout où il passe. Néanmoins, il a vraiment brillé cette saison dans un rôle de pass-rusher... vu qu'il est tout simplement *top team* ! Ce n'est pas surprenant de voir le bonhomme avec ces stats (il avait quasiment les mêmes l'année dernière), mais c'est la preuve que personne n'est venu remplir totalement le vide laissé par la mise sur IR de **Harold Landry**... même si nous reparlerons d'un *Free Agent* qui a fait sa part du travail.

Offensive Player Of The Year

(2020 : Ryan Tannehill)

(2021 : A.J. Brown)

Derrick Henry évidemment. Nous aborderons le reste de l'attaque plus bas, donc passons à la suite.

Defensive Player Of The Year

(2020 : Jeffery Simmons)

(2021 : Jeffery Simmons)

Kevin Byard - S

Plaquages	108, avec 69 solo, 4 manqués
Couverture	71 ciblages, 64.8%, 610 yards, 2 TDs, 6 PDs, 4 INTs
Cover Rating	77.8
Moyennes	8.6 yards/ciblage 13.3 yards/complétion
Pénalités	Aucune

Nous allons changer un peu et le donner à Byard : il détrône de justesse **Jeffery Simmons** (1.5 *stuffs* et 21.5 *pressions* dont 7.5 *sacks*) par le fait qu'il a joué tous les matchs, ce qui était un luxe à Tennessee cette saison ; et ce même si le fait que Simmons ait serré les dents en jouant une moitié d'année sur une cheville douloureuse est remarquable.



Il a eu un peu plus de travail à faire en couverture et s'en est bien tiré, *menant l'équipe en INTs*.

Rookie Of The Year

(2020 : *Aucun*)

(2021 : *Elijah Molden*)

Ryan Stonehouse - P

Punting	90 punts (2e), 4779 yards (top), 33.3% dans les 20 yards adverses
Moyennes	53.1 yards bruts/punt (top) 44.0 yards nets/punt (4e)

Quand vous battez un record de *Friggin' Slingin' Puntin' Sammy Baugh*, vous méritez automatiquement une récompense ; surtout qu'on peut trouver à redire au reste de la classe rookie des Titans.



Certes, cette babiole découle directement du fait que votre attaque a été si catastrophique que vous avez dû envoyer parpaing sur parpaing avec votre jambe bionique,

mais cela n'enlève rien à la performance de Stonehouse qui vient d'établir [le record de moyenne de yards bruts sur une saison NFL](#), délogeant Sammy QUATRE-VINGT-DEUX ANS après (1940).

Goat Of The Year

(2020 : La sélection d'Isaiah Wilson)

(2021 : La ligne offensive)

La couverture

Stats	65.4% (19e), 274.8 yards (pire), 29 TDs (28e), 14 INTs (12e)
Moyennes	7.0 yards/passe tentée (25e) 10.6 yards/complétion (25e)
YAC	45.6% (6e)
QB Rating	93.0 (23e)
Explosivité	52 <i>big plays</i> (29e) dont 6 <i>homeruns</i> (12e)
Matches marquants	8 matchs d'un QB à 300+ yards (pire) 9 matchs d'une cible à 100+ yards (pire)

Comme évoqué plus haut, avoir Autry comme top pass-rusher à cause de la blessure de Landry est un souci, et cela a forcément impacté la couverture car elle aussi a dû composer avec les absences.

En plus de Byard, [le seul arrière à 65+% de snaps joués est le rookie deuxième tour Roger McCreary](#) ; il a un nom tiré tout droit d'une série policière américaine des années 1970 et il a été torpillé par les Quarterbacks adverses : 108 ciblage (2e), 73 complétions (pire marque), 67.6%, 7.9 yards par ciblage, 11.6 yards par complétion, 6 TDs, 1 INT, 8 passes défendues et 105.9 de Cover Rating. Il a néanmoins redressé la barre en deuxième partie de saison, et il a ponctué cela par cette INT improbable où il dévie la balle pour son partenaire alors qu'il est sur le point de sortir du terrain. Vu les conditions, on peut dire que le jeunot ne s'en est pas si mal sorti que cela et que sa saison a été intéressante pour le futur si on lui donne un coup de main.

Andrew Adams (l'ex-Buc) possède le [seul pick-6 de la défense](#) et il a eu une performance un peu hésitante avec notamment [75.4% de complétion](#). Pour le reste, on a des copies moyennes et des visites à l'infirmerie, avec **Caleb Farley** en tête de gondole : le maudit *sophomore* a passé la moitié de l'année sur IR et son début de saison a été totalement raté. **Kristian Fulton** a également été gêné par les pépins physiques, ce qui est dommage car son travail a été intéressant ([3 *stuffs*, 52.4%, 3 TDs, 1 INT, 5 passes défendues et 82.8 de Cover Rating](#)). La saison d'**Amani Hooker**

a été saucissonnée par les blessures (101.6 de Cover Rating) ; de même pour **Lonnie Johnson** alors que **Elijah Molden** a juste eu le temps de revenir d'IR, d'être aligné trois fois, et de repartir au frigo. **Terrance Mitchell**, **Tre Avery**, **Joshua Kalu**, on tourne autour de 95 de Cover Rating.

Best Unit Of The Year

(2020 : L'attaque terrestre)

(2021 : L'attaque terrestre)

La défense contre la course

Stats	76.9 yards/match (top), 3.4 yards/course (top), 9 TDs (3e)
Explosivité	15 <i>big plays</i> (5e) dont 7 <i>homeruns</i> (24e)
Stuffs	37 (13e) soit 2.9% des plaquages (18e)
Matches marquants	1 match d'un coureur à 100+ yards (2e)

Dernière chose qui n'a pas aidé les arrières, c'était plus facile que de passer au sol contre le front-7, d'où le *playcall* déséquilibré.

Pourtant, ce n'était pas gagné : le Linebacker **Zach Cunningham** a lui aussi mis genou à terre, ce qui a poussé le duo improbable **Monty Rice - Dylan Cole** sur le terrain ; pas de quoi tomber de sa chaise, surtout en couverture (85% sur 61 ciblages et 3 TDs), mais ils ont été présents contre la course avec 7 *stuffs*. Fort heureusement **David Long** a été là et il a été remarquable, manquant le *Most Underrated Player* de peu : 7 *stuffs*, 3 pressions, 73.6%, 2 INTs, 5 passes défendues et 74.1 de Cover Rating.



”Devant” eux, Simmons et Autry ont mené la charge pendant que **Teair Tart** progressait pour sa troisième année (3.5 *stuffs*). Le plus ironique est que les spécialistes du pass-rush ont été plus efficaces contre la course, cf. **Bud Dupree** - quand il était disponible - ou **Mario Edwards** (ils n'ont totalisé que 27 pressions dont 7 sacks à eux deux) . **Rashad Weaver** s'est plus distingué pour chasser les Quarterbacks (19.5 pressions dont 5.5 sacks).

Worst Unit Of The Year

(2020 : La défense aérienne)

(2021 : La phase de kick)

La ligne offensive

Stuffs	35 (13e) soit 2.7% des plaquages (13e)
Pressions	161 pressions (26e) soit 35.3%/action de passe (30e)
Sacks	49 sacks (27e) soit 9.7%/action de passe (29e)
Taux de conversion	30.4% (16e)

La ligne offensive a souffert de la blessure rapide de **Taylor Lewan** puis de celles de **Ben Jones** et **Nate Davis** plus loin dans la saison, soit les trois éléments plus solides. C'est ainsi que vous terminez avec un cinq lunaire **Dennis Daley** (12 sacks concédés - pire marque) - **Aaron Brewer** (toujours en difficulté en protection) - **Corey Levin** (intéressant en intérim) - **Jordan Roos** (cf. Brewer) - **Nicholas Petit-Frere** (rookie qui a fait ce qu'il a pu avec 9 pénalités).

FA Signing Of The Year

(2020 : Ty Sambrailo)

(2021 : Denico Autry)

DeMarcus Walker - DE

Plaquages	32, avec 23 solo, 3 <i>stuffs</i> , 4 manqués
Pass-Rush	23 pressions, 7 sacks
Pénalités	Aucune

Walker est le *Free Agent* dont nous parlions dans le paragraphe sur Autry : l'ex-Bronco et Texan sort de sa saison la plus réussie en tentant de pallier l'absence de Landry (et le fantôme de Dupree). Il a été actif dans le pass-rush comme contre la course, rendant une copie très intéressante sur un contrat minimaliste.

FA Bust Of The Year

(2020 : Vic Beasley & Stephen Gostkowski)

(2021 : Bud Dupree)

Dennis Daley - OT

Pénalités 7 total, 5 acceptées, 30 yards

Sans contestation, et cela nous permet aussi de parler de l'attaque aérienne qui a pâti de cette protection défailante... mais pas seulement.

Que serait-il arrivé sans l'échange pour **Robert Woods** ou la draft du Tight End **Chigoziem Okonkwo** ? Woods est *top team* avec 53 réceptions pour 527 yards (+ 2 TDs) et Okonkwo est *top team* avec 3 TDs en réception. Aucun receveur *top team* en NFL n'a eu moins de yards ou moins de TDs, et un seul a eu moins de réceptions. Ça valait le coup de se débarrasser du Cyborg. En parlant de Cyborg, le rookie **Treyton Burks** a été gêné par - devinez quoi ? - les blessures, mais il a eu le temps de montrer ses qualités d'explosivité avec un quart de ses réceptions à 20+ yards (37 réceptions pour 491 yards et 1 TD).

Austin Hooper a été sympathique à 41 réceptions pour 444 yards et 2 TDs alors que **Nick Westbrook-Ikhine** est aussi une machine à *big plays* (15.9 yards par réception), mais c'est révélateur que ce soit **Dontrell Hillard**, un coureur, qui finisse meilleur marqueur en réception avec 4 TDs. En ratant plusieurs matchs.

Sinon, après la "performance" de **Malik Willis** en grande difficulté (50.8%, 0 TDs, 3 INTs), deux observations : 1) un **Ryan Tannehill**, ce n'est pas si mal (65.2%, 7.8 yards par passe tentée, 13 TDs, 6 INTs, 94.6 de QB Rating + 2 TDs au sol), surtout quand il devrait probablement être lui aussi sur la touche avec ses blessures et 2) les Titans ont drafté un Quarterback au deuxième tour de 2023, quelle surprise. Au passage, **Josh Dobbs** n'a pas à rougir de ses efforts (58.8%, 2 TDs, 2 INTs).

Highlight Of The Year

(2020 : La victoire 42-16 contre Buffalo en Week 5)

(2021 : La victoire 28-16 chez les Rams en Week 9)

La victoire 27-17 à Green Bay en Week 11. Le duel des top *seeds* de 2021 a vu Tennessee faire son match offensif le plus complet pour sa victoire la plus large, et tout cela à l'extérieur.

==== Lowligh Of The Year ====

(2020 : La défaite 31-20 à Cincinnati en Week 8)

(2021 : La défaite en Divisional Round)

La double confrontation contre Houston. 1-1, et le moment où les fans se sont rappelés que, pour tous ses défauts, Ryan Tannehill en Quarterback n'était pas si mal ; les deux matchs ont été "avec" Malik Willis. Si c'est passé sur le premier grâce à Henry, le deuxième a été une purge absolue qui a laissé de l'espoir aux Jags pour accrocher la division.

Le futur

Wk	Type	Loc.	Adversaire	Bilan	Statut	JNR
1	-	@	New Orleans	7-10	Négatif	0
2	-	vs.	LA Chargers	10-7	Playoffs	0
3	-	@	Cleveland	7-10	Négatif	1
4	-	vs.	Cincinnati	12-4	DivChamp	1
5	-	@	Indianapolis	4-12-1	Négatif	0
6	UKT	vs.	Baltimore	10-7	Playoffs	0
7	BYE					
8	-	vs.	Atlanta	7-10	Négatif	7
9	TNF	@	Pittsburgh	9-8	Positif	0
10	-	@	Tampa Bay	8-9	DivChamp	3
11	-	@	Jacksonville	9-8	DivChamp	0
12	-	vs.	Carolina	7-10	Négatif	0
13	-	vs.	Indianapolis	4-12-1	Négatif	0
14	MNF	@	Miami	9-8	Playoffs	0
15	-	vs.	Houston	3-13-1	Négatif	-1
16	-	vs.	Seattle	9-8	Playoffs	0
17	-	@	Houston	3-13-1	Négatif	0
18	-	vs.	Jacksonville	9-8	DivChamp	0

Matches	Nombre	Rang
Vs. équipes avec un bilan positif en 2022	8	16
Vs. équipes qualifiées en playoffs en 2022	8	10
Bilans	Bilan	Rang
Cumulé total	127-157-4 (0.448)	28
Cumulé à domicile	71-79-2 (0.474)	23
Cumulé à l'extérieur	56-78-2 (0.419)	30
Écart domicile vs. extérieur	0.055	10
Stats additionnelles	Valeur	Rang
Kilométrage total théorique	13582	14
Total jours nets de repos entre les matchs	+11	4

Quand on est dans l'AFC South, avoir Houston et Indy au programme facilite largement le bilan projeté, mais regardez le nombre de matchs contre les bonnes équipes ; c'est un calendrier compliqué qui verra notamment les Titans se déplacer trois fois contre des adversaires qui sont un peu des inconnues (Pittsburgh va-t-il progresser ? Quid de Tampa sans TB12 ? Jacksonville peut-il confirmer ?). Le match à Londres plombe le kilométrage mais la *bye week* est derrière et il y a du rab de jours de repos, ce qui est positif.

3.5 Cleveland Browns (4e AFC North / 7-10)



Englués

Il faudrait échanger le nom des équipes de Miami et de Cleveland, ou alors que les Browns trouvent un autre mammifère marin comme nouvel emblème : comme eux, la franchise passe de longs moments sous la ligne de flottaison, remontant juste pour prendre une bouffée d'oxygène (2002, 2007, 2020) avant de replonger dans la médiocrité. Bien sûr, elle a connu pire, mais c'était censé être derrière, et un rai de réussite avait fini par passer dans l'embrasure de la porte ; elle est en train de se refermer aussi vite qu'elle s'est ouverte. Jouer dans l'AFC North n'est pas un cadeau, mais Cleveland ne se donne toujours pas les moyens d'en faire une force. Si vous trouvez que cet entête ne va nulle part, c'est normal, c'est une métaphore.

À lire en regardant le Grand Bleu.

Les prévisions de Madame Soleil 2022

D'ordinaire, les Browns faisaient parler d'eux saison après saison pour leur médiocrité (voire leur nullité) et les différentes séries négatives en cours. Et comme visiblement ça leur manquait avec un certain succès récent, ils avaient décidé de faire parler d'eux d'une autre façon, en donnant à un joueur accusé par 24 jeunes femmes le plus gros contrat 100% garanti de l'histoire de la NFL, ce qui avait eu le double don d'enrager à la fois une partie des fans ET les propriétaires. Cleveland, toujours à la pointe de ce qu'il ne fallait pas faire.

C'était donc la fin du *Modhex* **Baker Mayfield** et le débarquement de **Deshaun Watson** pour passer les deux-tiers de la saison sur le banc ; **Jacoby Brissett** prenait les commandes. Devant lui se trouvait une ligne offensive de talent qui n'avait qu'un seul problème : la blessure du Centre **Nick Harris** en présaison, remplaçant de **J.C. Tretter** parti. **Ethan Pocic** devait prendre le relais, et pour le reste, on savait déjà que le quatuor **Jedrick Wills - Joel Bitonio - Wyatt Teller - Jack Conklin** était très solide ; il devait juste être plus disponible qu'en 2021, surtout au niveau des Offensive Tackles.

L'unité serait encore le meilleur tremplin pour une attaque terrestre fabuleuse composée du trio **Nick Chubb - Kareem Hunt - D'Ernest Johnson** ; les défenses adverses étaient prévenues, les Browns avaient trois coureurs capables de faire des dégâts. C'était surtout le groupe des cibles qui avait vu des modifications : départs de **Jarvis Landry, Rashard Higgins** et **Austin Hooper**, arrivées du troisième tour **David Bell**, de l'ex-Cowboy **Amari Cooper** et de l'ex-Bear **Jakeem Grant** ; malheureusement ce dernier s'était gravement blessé et ne jouerait pas de la saison. On se retrouvait donc avec Cooper et une fournée de jeunots menés par le Receveur du Peuple **Donovan Peoples-Jones** ; encore une fois, il faudrait se reposer sur un solide groupe de Tight Ends avec **David Njoku** et **Harrison Bryant**.

Les jeunots en défense, eux, avaient déjà laissé leur marque et avaient aidé l'escouade à faire une année intéressante ; il fallait juste mieux tenir en *redzone* et voler un peu plus le cuir. Le Cornerback **Greg Newsome II** et le Linebacker **Jeremiah Owusu-Koramoah** avaient démarré leur carrière de manière satisfaisante : le mot d'ordre était "confirmer". Newsome s'était intégré dans une couverture dont le seul défaut avait été de lâcher un peu trop de TDs, mais qui avait du talent à revendre : les vétérans Cornerback **Denzel Ward** (nouveau riche) et Safety **John Johnson III** drivaient un ensemble dans lequel **Greedy Williams** et **Grant Delpit** étaient bien revenus de leur blessure et le troisième tour **M.J. Emerson** était venu s'ajouter à la draft. Le non-drafté **A.J. Green** avait impressionné dans un temps de jeu réduit, alors que **Ronnie Harrison** devrait faire un peu plus avec le départ de **M.J. Stewart**

qui avait été excellent en soutien des blessés.

Le Joker, lui, évoluait dans un front-7 dont le Defensive End **Myles Garrett** était toujours le chef de file ; il repartait au charbon avec un **Jadeveon Clowney** lieutenant de luxe, alors que le troisième tour **Alex Wright** et l'ex-Patriot **Chase Winovich** offraient de la profondeur de banc. **Anthony Wright** reprenait le rôle de patron de la défense pendant que **Sione Takitaki** verrait son temps de jeu augmenter à cause du départ de **Malcolm Smith**. Il restait néanmoins un point de contention à l'intérieur de la ligne défensive où il y avait eu du ménage ; il était d'autant plus étrange que, pour parer au souci, Cleveland avait fait venir l'ex-Jaguar **Taven Bryan** qui n'avait jamais justifié son premier tour de draft en 2018. Le quatrième tour **Perrion Winfrey** et lui devaient venir mettre un coup de pied dans la fourmilière dont **Jordan Elliott** était le seul survivant.

L'organisation avait aussi décidé de donner un coup de pied dans la fourmilière des équipes spéciales : draft du Kicker **Cade York** pour tenter de résoudre un problème récurrent, signature de l'ex-Packer Punter **Corey Bojorquez**, et signature de Grant sur les retours - c'était surtout dans cette escouade que sa blessure était la plus dommageable.

Et maintenant, on attendait de voir. Les Browns avaient fait un bon travail pour rajouter du talent en attaque alors que la défense avait seulement besoin de titulaires en bonne santé... bref, de ne pas suivre l'exemple de ce qui s'était passé chez les Centres. La suspension de Watson sur un plan purement sportif portait évidemment le risque de retarder l'envol de ce qui ressemblait à une équipe redoutable, mais rappelons que Cleveland n'était pas si loin des playoffs en 2021. Néanmoins, Brissett ne pouvait pas donner totalement confiance, donc ça pouvait être encore un peu court.

La saison

Wk	Loc.	Adversaire	Rés.	Score	Bilan	Détails
1	@	Carolina	W	26-24	1-0	o
2	vs.	NY Jets (0-1)	L	30-31	1-1	co/L
3	vs.	Pittsburgh (1-1)	W	29-17	2-1	dw
4	@	Atlanta (1-2)	L	20-23	2-2	o/L
5	vs.	LA Chargers (2-2)	L	28-30	2-3	cwpo/L
6	vs.	New England (2-3)	L	15-38	2-4	c
7	@	Baltimore (3-3)	L	20-23	2-5	dwpo
8	vs.	Cincinnati (4-3)	W	32-13	3-5	dwp
9			BYE			
10	@	Miami (6-3)	L	17-39	3-6	cwp
11	@	Buffalo (6-3)	L	23-31	3-7	cwpo
12	vs.	Tampa Bay (5-5)	W	23-17 (OT)	4-7	po/TT
13	@	Houston (1-9-1)	W	27-14	5-7	c
14	@	Cincinnati (8-4)	L	10-23	5-8	dwp
15	vs.	Baltimore (9-4)	W	13-3	6-8	dwp
16	vs.	New Orleans (5-9)	L	10-17	6-9	o
17	@	Washington (7-7-1)	W	24-10	7-9	-
18	@	Pittsburgh (8-8)	L	14-28	7-10	dw

Le bilan

Global	Bilans			
Saison	7-10			
Demi-saison	3-6	4-4		
Quart-saison	2-3	1-3	2-2	2-2
Détail	Bilans			
Domicile	4-4			
Extérieur	3-6			
Division (d)	3-3			
Conférence (d+c)	4-8			
Équipes > .500 (w)	3-6			
Équipes en playoffs (p)	3-5			
Matches à une possession (o)	2-6			
4e quart-temps (W-L-TT-TL)	0-3-1-0			
Prolongations	1-0			
Difficulté	Bilans			
Calendrier projeté (2021)	142-145-2 (0.495, 17e)			
Calendrier réel (2022)	149-135-2 (0.524, 8e)			
Écart entre les deux	0.025 (21e)			

Certes, on pourrait dire qu'en finissant dernier de division à 7-10, les Browns sont loin d'être les pires, mais c'est le cas de la moitié des divisions en 2022 : AFC North, AFC East, NFC South et NFC East (où Washington a même fait "mieux"). Cette séquence pré-*bye week* a été rédhibitoire quand on est dans une division comme celle de Cleveland, et l'équipe n'a jamais su enchaîner les succès pour rebondir. Il y a eu **un match de moins contre les équipes terminant en positif et en playoffs**, et les bilans ont été un peu meilleurs, mais insuffisants ; la vraie chute a eu lieu dans **le nombre (8 vs. 11) et le bilan (-0.205) des matchs à une possession**. On remarque aussi que les derniers quart-temps posent toujours autant de problèmes. La division a été légèrement meilleure, et quand vous rajoutez le bond des Jets, le calendrier des Browns était un peu plus compliqué que prévu.

La réalité

Attaque				
	Browns	Rang	Adversaire	Rang
Points/match	21.2	18	22.4	20
TDs	42	13	42	19
Yards/match	349.1	14	331.5	14
First Downs/match	20.6	10	19.4	15
Third Down %	38.095	19	39.535	19
Redzone Drive %	34.940	15	36.310	23
Redzone TD %	53.571	19	55.172	16
Big plays	73	7	69	23
Pass vs. Run ratio	1.098	9	1.133	28
QB & Cover Rating	84.9	21	85.2	11
Turnovers	21	8	20	20
Défense				
	Browns	Rang	Adversaire	Rang
Stuff %	2.906	17	2.372	8
Pressions	99	30	152	24
Sacks	34	27	44	20
Équipes Spéciales				
	Browns	Rang	Adversaire	Rang
Field Goal %	75.000	30	85.714	15
Extra Point %	94.595	19	89.744	3
Punt Net Yards	41.0	21	40.1	4
Autres				
	Browns	Rang	Adversaire	Rang
Pénalités/match	6.0	22	5.2	25
TOP moyen	31:43	3	-	-
Extra Stat				
	Browns	Rang	Adversaire	Rang
Points 2 Dernières Minutes	44	26	93	32

Au niveau des stats générales comme les points, TDs, yards ou 3e tentative, c'est majoritairement stable par rapport à l'année dernière ; à peine note-t-on les **+20 yards par match**. Pour voir où se trouvent les différences, il faut creuser, et l'une d'entre elles est citée en Extra Stat : rien de tel pour avoir un mauvais bilan dans les matchs à une possession que d'être en large déficit à la fin des deux mi-temps. Et il n'y a pas de jaloux, c'est aussi moche quel que soit la mi-temps en question : **15 points marqués (31e) et 64 points encaissés (31e) dans les deux dernières minutes du deuxième quart-temps, 29 points marqués (9e) et 29 points encaissés (30e) dans les deux dernières minutes du match**. C'est dommage car l'équipe démarrait plutôt bien sur **premier drive avec 42 points marqués (10e) et 23 points encaissés (3e)**.

Mais la franchise n'a jamais réussi à jouer au diapason, pour preuve : **le dernier quart-temps est le meilleur offensivement (6.8 points - 8e) et le pire défensivement (7.1 points - 27e)**. La défense a lâché plus de lest comme **+15 big plays** ou **+5 voyages adverses en redzone** bien qu'elle y ait **limité les TDs avec -10.2%**, mais elle n'a pas été aidée en **démarrant +8 drives dans sa moitié de terrain à 22 (28e)**. C'est Cleveland : les choses n'arrivent jamais à s'emboîter comme il le faudrait pour sauter enfin le pas de manière pérenne.

Voici les récompenses de la saison :

Most Valuable Player	
	(2020 : Myles Garrett) (2021 : Myles Garrett)
	Nick Chubb - RB
Course	302 courses (3e), 1525 yards (3e), 12 TDs (5e), 13 <i>big plays</i> (top), 28 BTKs (3e)
Réception	27 réceptions, 239 yards, 1 TD, 1 <i>big play</i> (pire), 3 BTKs
Avancé	73%, 4 <i>drops</i> , 98.8 de Target Rating
Cumulé	329 touches (4e), 1764 yards (4e), 13 TDs (4e), 14 <i>big plays</i> , 31 BTKs (5e)
Moyennes	5.1 yards/course 8.9 yards/réception 5.2 yards/occasion (10e)
Fumbles Off.	1 commis, 1 perdu

Maximum Chubbage reprend la couronne de meilleur Brown à **Myles Garrett** même si on peut argumenter pour le triplé du défenseur ; en fait, c'est surtout parce que l'attaque mérite plusieurs récompenses, donc on essaie d'étaler.



Néanmoins, vous voyez que ce n'est pas usurpé pour le coureur avec notamment son explosivité et sa capacité à casser les plaquages habituelles : il a été instrumental à la réussite offensive, représentant 37.9% des touches (4e), 28.5% des yards (3e), 34.2% des TDs (5e) avec 81 first downs (4e) et 103.8 yards par match (6e). Une saison de haut vol... enfin de haute course.

Most Underrated Player

(2020 : Terrance Mitchell)

(2021 : D'Ernest Johnson)

Sione Takitaki - LB

Plaquages	71, avec 36 solo, 3 <i>stuffs</i> , 6 manqués
Fumbles Déf.	1 forcé
Pass-Rush	2 pressions, 1 sack
Couverture	29 ciblages, 89.7%, 215 yards
Cover Rating	97.6
Moyennes	7.4 yards/ciblage 8.3 yards/complétion
Pénalités	Aucune

C'est parfois difficile de ne pas l'appeler Sione Tikitaka ou Sione Titicaca (essayez, maintenant que nous avons fait l'association d'idées, vous allez avoir du mal), mais ce qui est sûr c'est que le quatrième année a trouvé sa place dans le corps de Linebackers de Cleveland. Il ne va pas terroriser un *backfield* adverse ou renverser un match à lui tout seul, mais c'est le genre d'élément sur lequel on peut toujours compter car il est polyvalent ; il lui reste à faire baisser ce taux de complétion. Il est frustrant qu'il ait connu cette rupture d'ACL et il faut espérer qu'il se remettra vite.

Offensive Player Of The Year

(2020 : Nick Chubb & Kareem Hunt)

(2021 : Joel Bitonio)

Joel Bitonio - OG

Pénalités 4 total, 4 acceptées, 35 yards

Étant donné que le meilleur receveur aura sa récompense plus tard et que le Guard est tout aussi méritant, voici le Bitonio Farceur pour une nouvelle nomination. Il est **le seul offensif à avoir joué tous les snaps** ; si cela vous semble familier, c'est parce que c'est le cas depuis sa draft... en 2017. Le bonhomme est déjà sur les traces d'un certain **Joe Thomas** dans la qualité et la durabilité ; il faudrait peut-être le renommer le Bitonio Indestructible.

Le Left Tackle **Jedric Wills Jr.** suit juste derrière (98.3%) et il a fait une saison solide. Pour le reste, les blessures ont été un souci : elles ont freiné **Wyatt Teller** qui a été un peu moins dominateur que par le passé (mais toujours sûr) et elles ont poussé **James Hudson** ou **Hjalte Froholdt** sur le terrain ; les pertes de **Jake Conklin** ou **Ethan Pocic** ont été remarquées, et la mise sur IR de **Joe Haeg** n'a pas aidé. Pocic a d'ailleurs été une belle surprise au Centre, bien plus solide qu'à Seattle. Le talent est là, la profondeur de banc... moins.

Defensive Player Of The Year

(2020 : Denzel Ward)

(2021 : Denzel Ward)

Myles Garrett - DE

Plaquages	60, avec 37 solo, 2 <i>stuffs</i> , 1 manqué
Fumbles Déf.	2 forcés
Pass-Rush	42 pressions (5e), 16 sacks (2e)
Couverture	4 PDs
Pénalités	4 total, 3 acceptées, 15 yards

Garrett crashe sa Porsche dans le premier mois de saison, et il ne trouve pas mieux que d'être le Seigneur et Sauveur du pass-rush de Cleveland en compilant, tenez-vous bien, 42.4% des pressions et 47.1% des sacks de son équipe, tops NFL ;

voilà pourquoi on pourrait aussi bien lui donner le *Most Valuable Player*. Et il a aidé contre la course. Et il a joué les moulins à vent pour dévier des passes.



Toutefois, cela signifie qu'on s'agenouille devant son abattement mais que personne n'a suivi derrière. Le "deuxième" est tellement loin qu'il devrait descendre du podium et rester à côté... c'est **Taven Bryan** avec [8 pressions dont 3 sacks](#); l'ancien bust a fait ce qu'il sait faire de mieux, et on ne peut pas lui en vouloir. Où sont les autres spécialistes? **Jadeveon Clowney** a été assez invisible ([6 pressions dont 2 sacks](#)), poussant un **Alex Wright** tout aussi terne sur le terrain, le passage de **Chase Winovich** sur IR a torpillé un peu sa saison et **Stephen Weatherly** n'a pas joué un snap. *Yikes*.

==== Rookie Of The Year =====

(2020 : *Jedrick Wills*)

(2021 : *Greg Newsome II*)

Martin Emerson Jr. - CB

Plaquages	63, avec 51 solo, 6 manqués
Pass-Rush	2 pressions, 1 sack
Couverture	91 ciblages, 50.5%, 490 yards, 3 TDs, 15 PDs (6e)
Cover Rating	77.6
Moyennes	5.4 yards/ciblage 10.7 yards/complétion
Pénalités	Aucune

Avec les blessures dans l'arrière-garde, Emerson a joué ([top rookie Brown en snaps avec 868](#)), a été testé, et comme vous le voyez il a répondu présent. Prochaine étape : voler quelques ballons. Les Browns n'avaient ni de premier ni de second tour, et c'est une bonne chose quand votre premier choix au troisième tour est un *play-maker* qui devrait faire votre bonheur pour les années à venir.



Les stats de la couverture sont assez remarquables avec ce qu'on vient de dire lors de la récompense précédente, et quand on sait que les blessures ont aussi touché l'arrière-garde : 60.7% (4e), 196.2 yards par match (5e), 6.4 yards par passe tentée (14e), 20 TDs (5e), 11 INTs (21e), un QB Rating adverse de 85.2 (11e), 45 *big plays* (19e) et 2 matchs d'un Quarterback à 300+ yards (9e).

Parmi les cinq arrières les plus ciblés, quatre sont à moins de 60% et le cinquième à 60.9%. Dans l'ordre de ciblage, **Denzel Ward** arrive derrière : touché vers le début de la saison, il a été en-deça de son régime habituel, ce qui ne l'a pas empêché de finir avec 2 fumbles recouverts dont 1 TD, 60.9%, 2 TDs, 3 INTs, 15 passes défendues et 76.4 de Cover Rating. **Greg Newsome II** a été sympathique (58.8%, 2 TDs, 6 passes défendues, 85.8 de Cover Rating) mais on a connu le témoin protégé **John Johnson III** plus saignant aux Rams, surtout contre la course (82.8 de Cover Rating).

C'est surtout **Grant Delpit** qui nous a fait du Jekyll et Hyde : 4 *stuffs*, 51.2%, 16.8 yards par complétion, 5 TDs, 4 INTs, 10 passes défendues et 80.5 de Cover Rating. **Greedy Williams** ne s'est pas remis de son passage sur IR au début de la saison et **Ronnie Harrison** a disparu.

Goat Of The Year

(2020 : La blessure d'Odell Beckham)

(2021 : L'attaque aérienne)

Trois nombres et un pourcentage : 24, 5, 230 et 100%.

Best Unit Of The Year

(2020 : La ligne offensive)

(2021 : L'attaque terrestre)

L'attaque terrestre

Stats	146.5 yards/match (6e), 4.7 yards/course (11e), 19 TDs (6e)
Explosivité	30 <i>big plays</i> (4e) dont 4 <i>homeruns</i> (20e)
Stuffs	33 (11e) soit 2.4% des plaquages (8e)
BTK	36 (4e) soit un toutes les 14.8 courses (8e)
Matches marquants	7 matchs d'un coureur à 100+ yards (3e)

Chubb a un peu vampirisé les touches car on a remarqué une baisse d'efficacité chez **Kareem Hunt** avec 4.1 yards par occasion et 3.8 yards par course dont 1.9 avant contact (pire) ; on l'a connu plus en verve que 678 yards et 4 TDs.

Worst Unit Of The Year

(2020 : Les équipes spéciales)

(2021 : Les équipes spéciales)

La défense contre la course

Stats	135.2 yards/match (25e), 4.7 yards/course (25e), 22 TDs (29e)
Explosivité	24 <i>big plays</i> (24e) dont 6 <i>homeruns</i> (18e)
Stuffs	34 (19e) soit 2.9% des plaquages (17e)
Matches marquants	3 matchs d'un coureur à 100+ yards (14e)

Les équipes spéciales n'ont pas été délirantes (nous en dirons un petit mot plus tard), mais au moins elles se sont un peu améliorées. Du coup, c'est la défense au sol qui reçoit la récompense.

Les failles ont été sur la ligne défensive, notamment à l'intérieur avec Bryan, **Perion Winfrey**, **Jordan Elliott** ou **Tommy Togiai** qui n'ont pas réussi à tenir/défaire les blocks ; même si Elliott a réussi 3 *stuffs*. Derrière, les Linebackers ont également souffert pour boucher les trous malgré l'activité du *sophomore* **Jeremiah Owusu-Koramoah** et ses 7 *stuffs* ; il a été assez *boom or bust* d'ailleurs, notamment en

couverture où il a concédé 5 TDs pour 132.1 de Cover Rating, et il a fini la saison sur IR. **Deion Jones** a confirmé qu'il était tombé dans un trou depuis l'année dernière quand il a remplacé **Anthony Walker** rapidement blessé, alors que **Tony Fields** ou **Jacob Phillips** (qui a lui aussi terminé sur IR) n'ont pas été inspirés.

Dans l'ensemble le front-7 n'a pas assez de qualité encore pour tenir la route, et les blessures n'arrangent rien.


FA Signing Of The Year

(2020 : Jack Conklin)
(2021 : John Johnson III)

Amari Cooper - WR

Réception	78 réceptions, 1160 yards, 9 TDs (6e), 18 <i>big plays</i> (9e), 4 BTKs
Avancé	59.1%, 12 <i>drops</i> , 101.2 de Target Rating
Moyennes	14.9 yards/réception

Deux choix de cinquième tour de draft échangés, et Cleveland a reçu les dividendes avec son WR#1 qui a dominé la saison. Bien sûr, cela reste Amari Dropper, donc il a toujours des soucis avec ses mains, mais pour le reste il a été le *playmaker* dont la franchise avait besoin dans le jeu aérien.



Le Receveur du Peuple **Donovan Peoples-Jones** a pu continuer de jouer son rôle de numéro deux avec 61 réceptions pour 839 yards, 3 TDs, 14 *big plays* et seulement 2 *drops* ; **David Njoku** a été la troisième cible plus sûre avec 72.5%, 58 réceptions, 628 yards et 4 TDs. Le trio a été suivi d'un autre Tight End, **Harrison Bryant** (239 yards) puis des deux coureurs et **David Bell**.

Tout cela a été d'une bonne aide pour l'intérim d'un **Jacoby Brissett** qui aurait pu postuler au *Most Underrated Player*. On sait qu'il ne sera jamais le titulaire indiscutable dans une équipe, mais dans l'ensemble il a rendu une copie acceptable : 64%, 2608 yards, 7.1 yards par passe tentée, 12 TDs, 6 INTs, 4 fumbles, 24 sacks et 88.9

de QB Rating + 243 yards et 2 TDs au sol. Il a eu ses moments de faiblesses, mais il a fait son maximum avant de rendre la main à **Deshaun Watson** qui a logiquement lutté après avoir été inactif aussi longtemps (58.2%, 6.5 yards par passe tentée, 7 TDs, 5 INTs et surtout 20 sacks).

FA Bust Of The Year

(2020 : Andrew Sendejo)

(2021 : Dustin Colquitt)

Aucun. La blessure de **Jakeem Grant** n'a même pas torpillé les équipes spéciales comme on aurait pu le penser vu que le Receveur du Peuple a planté un TD sur retour de punt. Dans l'ensemble d'ailleurs les retours ont été sympathiques : c'est la couverture qui a été en difficulté avec 22.3 yards par retour de kick (15e) et surtout 12.3 yards par retour de punt (pire). Les 3 punt bloqués font tâche aussi. **Cade York** n'a pas vraiment réglé les soucis de Field Goals.

Highlight Of The Year

(2020 : La victoire en Wild Card contre Pittsburgh)

(2021 : La tôle 41-16 infligée à Cincinnati en Week 9)

La victoire 32-13 contre Cincinnati en Week 8. C'était un match bien moche en première mi-temps, mais le fait que les Browns aient trouvé la solution les premiers pour s'envoler au score en un seul quart-temps a surpris du monde. Cleveland en avait besoin pour revenir dans la division. Sauf que derrière, ils ont pris...

Lowlight Of The Year

(2020 : Le début de saison en AFC North)

(2021 : Le Super Bowl)

La tôle 39-17 à Miami en Week 9. Microcosme de la saison de la franchise qui n'a pas forcé un seul punt des Dolphins et a été larguée dès la reprise, défaisant le bon travail de la semaine précédente.

Le futur

Wk	Type	Loc.	Adversaire	Bilan	Statut	JNR
1	-	vs.	Cincinnati	12-4	DivChamp	0
2	MNF	@	Pittsburgh	9-8	Positif	0
3	-	vs.	Tennessee	7-10	Négatif	-1
4	-	vs.	Baltimore	10-7	Playoffs	0
5	BYE					
6	-	vs.	San Francisco	13-4	DivChamp	7
7	-	@	Indianapolis	4-12-1	Négatif	0
8	-	@	Seattle	9-8	Playoffs	0
9	-	vs.	Arizona	4-13	Négatif	0
10	-	@	Baltimore	10-7	Playoffs	0
11	-	vs.	Pittsburgh	9-8	Positif	0
12	-	@	Denver	5-12	Négatif	0
13	-	@	LA Rams	5-12	Négatif	0
14	-	vs.	Jacksonville	9-8	DivChamp	1
15	-	vs.	Chicago	3-14	Négatif	0
16	-	@	Houston	3-13-1	Négatif	0
17	TNF	vs.	NY Jets	7-10	Négatif	0
18	-	@	Cincinnati	12-4	DivChamp	3

Matches	Nombre	Rang
Vs. équipes avec un bilan positif en 2022	9	11
Vs. équipes qualifiées en playoffs en 2022	7	17
Bilans	Bilan	Rang
Cumulé total	131-154-2 (0.460)	26
Cumulé à domicile	74-78 (0.487)	20
Cumulé à l'extérieur	57-76-2 (0.430)	28
Écart domicile vs. extérieur	0.057	8
Stats additionnelles	Valeur	Rang
Kilométrage total théorique	11804	8
Total jours nets de repos entre les matchs	+10	5

Être dans l'AFC North est un handicap qui mériterait qu'on double les bilans des adversaires directs pour leur donner plus de poids. Le calendrier est tout sauf le 26e plus difficile quand on voit la *bye week* au plus tôt, un premier mois infernal, une reprise où certains clubs voudront prouver que 2022 était une erreur, et cinq matchs de division bouclés en 11 semaines ; si jamais les Browns sont déjà à la traîne, ils ont une fin de parcours plus abordable, mais cela suffira-t-il ?

3.6 New York Jets (4e AFC East / 7-10)



OSEF, VITE 2023 !

Alors, voyons les prédictions de Madame Soleil. 6-7 victoires ? Oui ! Ratio TD:INT positif pour **Zach Wilson** ? Nope, et c'est bien pour cela que les Jets ont fait un retour vers le futur, non pas à 1985 mais à 2008, en allant de nouveau chercher un futur Hall Of Famer Quarterback d'une certaine franchise. Le retournement spectaculaire de la défense est la force majeure derrière ce démarrage détonnant à 7-4, alors que la faillite offensive (malgré les efforts de certains) a été la cause de l'essoufflement de fin de saison... ce qui fait porter de grands espoirs sur la décision précitée et ce qu'elle peut changer de ce point de vue.

À lire en traviole vitevitevivement2023.

Les prévisions de Madame Soleil 2022

Zach Wilson serait-il le nouveau **Mark Sanchez** ? Attendez avant de jeter les tomates : le but n'était pas de comparer le niveau des deux Quarterbacks, mais de rappeler que *The Sanchez* avait été le dernier Quarterback des Jets à les "emmener" en playoffs. Bon, OK, c'étaient surtout la défense et les équipes spéciales (on l'avait bien vu ensuite), mais les fans n'étaient pas en position de pinailler : aucune autre n'équipe n'avait aligné 6 saisons négatives consécutives et 11 saisons sans playoffs consécutives.

Le leitmotiv de l'intersaison avait été de rajouter du talent partout autour du jeunot (que ce soit directement autour ou de l'autre côté du ballon). Au niveau de la ligne offensive, il y avait un gros souci : après une saison rookie intéressante, le maudit **Mekhi Becton** allait encore rater l'année sur blessure ; **Duane Brown** avait été signé pour le remplacer, mais il intégrait son côté favori (le gauche), poussant l'excellent **George Fant** à droite à la place de **Morgan Moses** parti. À l'intérieur, l'ajout du solide ex-49er Guard **Laken Tomlinson** était bien vu, mais il fallait que le duo **Connor McGovern** - **Alijah Vera-Tucker** soit plus efficace pour stopper le pass-rush.

Il faudrait aussi faire un peu plus confiance au jeu au sol, surtout que la ligne avait été plus efficace dans cet exercice l'année passée. Le *sophomore* coureur **Michael Carter** avait fait son petit bonhomme de chemin malgré les pépins physiques, et il avait vu débarquer le deuxième tour **Breece Hall** ; avec **Ty Johnson**, il y avait de la matière pour courir cuir en main (et accessoirement faire quelques passes). Chez les cibles, **Jamison Crowder** était parti et le premier tour **Garrett Wilson** était arrivé : on voyait déjà les memes "Wilson2Wilson" arriver, mais le groupe aurait besoin de la confirmation d'**Elijah Moore**, et d'une présence accrue de **Corey Davis**. Les arrivées des Tight Ends **Tyler Conklin** et **C.J. Uzomah** devaient rebooster un poste trop moribond ces derniers temps, avec le troisième tour **Jeremy Ruckert** derrière. Tout cela devait aider le lanceur à être plus serein dans la poche, plus consistant dans ses décisions et ses performances.

Robert Saleh étant un spécialiste défensif, il était temps de le matérialiser sur le terrain. Le Defensive Tackle **Quinnen Williams** devait se sentir un peu seul dans la ligne défensive, surtout avec le départ du régulièrement sous-coté **Folorunso Fatukasi** ; l'ex-49er **Solomon Thomas** et **Sheldon Rankins** allaient devoir se bouger pour l'aider, surtout contre la course. Sur les ailes, le retour de blessure de **Carl Lawson** devait faire du bien, tout comme l'ajout du premier tour Defensive End **Jermaine Johnson** aux côtés du productif **John Franklin-Meyers**. Il fallait booster le pass-rush : à voir si **Vinny Curry** ou **Jacob Martin** pouvaient apporter leur pierre à l'édifice.

Les Linebackers continuaient d'interroger : **C.J. Mosley** faisait le boulot mais il manquait d'impact (et sa couverture était toujours catastrophique) alors que le grand frère de Quinnen, **Quincy Williams**, sortait d'une année sympathique mais qui ne faisait pas tomber de la chaise ; la défense contre la course passait aussi par eux. Chez les arrières, le Safety **Marcus Maye** était parti à son tour après une année écourtée sur blessure, ce qui n'était pas rassurant : le pire groupe de la saison précédente avait néanmoins vu la draft du premier tour Cornerback **Ahmad "Sauce" Gardner** et la signature du solide ex-Seahawk **D.J. Reed**. Le duo devait redonner du peps à un poste qui en avait bien besoin et décharger un **Bryce Hall** loin d'avoir démérité. L'ex-Buccaneer **Jordan Whitehead** venait boucher le trou laissé par Maye dans la dernière ligne : l'équipe espérait qu'il assisterait efficacement un **Lamarcus Joyner** revenant de blessure (lui aussi) et décharger **Ashtyn Davis** (lui aussi).

Sans surprise, le Kicker **Matt Ammendola** avait été remercié et remplacé par l'ex-Cowboy **Greg Zuerlein**. Sans surprise non plus, le polyvalent **Braxton Berrios** avait été résigné pour continuer d'assurer les retours et apporter sa touche en attaque. Le Punter **Braden Mann** devait se lâcher.

Il restait des points de contention ici ou là, et personne n'allait parier que les Jets seraient LA grande surprise de 2022 car quelques talents étaient partis. Cependant, l'organisation avait envoyé le signal qu'elle avait compris le problème et qu'elle ne voulait pas faire la même erreur avec Wilson qu'avec **Sam Darnold** ; il restait à en voir les résultats sur le terrain, avec une progression du lanceur... ce que son prédécesseur n'avait jamais réussi à faire. Il faudrait serrer les dents avec une première moitié assez effrayante, mais si les Jets pouvaient finir avec 6-7 victoires et un ratio TD:INT positif pour Wilson, ce serait déjà un pas en avant.

La saison

Wk	Loc.	Adversaire	Rés.	Score	Bilan	Détails
1	vs.	Baltimore	L	9-24	0-1	cwp
2	@	Cleveland (1-0)	W	31-30	1-1	co/W
3	vs.	Cincinnati (0-2)	L	12-27	1-2	cwp
4	@	Pittsburgh (1-2)	W	24-20	2-2	cwo/W
5	vs.	Miami (3-1)	W	40-17	3-2	dwp
6	@	Green Bay (3-2)	W	27-10	4-2	-
7	@	Denver (2-4)	W	16-9	5-2	co
8	vs.	New England (3-4)	L	17-22	5-3	do
9	vs.	Buffalo (6-1)	W	20-17	6-3	dwpo
10	BYE					
11	@	New England (5-4)	L	3-10	6-4	do/L
12	vs.	Chicago (3-8)	W	31-10	7-4	-
13	@	Minnesota (9-2)	L	22-27	7-5	wpo
14	@	Buffalo (9-3)	L	12-20	7-6	dwpo
15	vs.	Detroit (6-7)	L	17-20	7-7	wo
16	vs.	Jacksonville (6-8)	L	3-19	7-8	cwp
17	@	Seattle (7-8)	L	6-23	7-9	wp
18	@	Miami (8-8)	L	6-11	7-10	dwpo

Le bilan

Global	Bilans			
Saison	7-10			
Demi-saison	6-3		1-7	
Quart-saison	3-2	3-1	1-3	0-4
Détail	Bilans			
Domicile	3-5			
Extérieur	4-5			
Division (d)	2-4			
Conférence (d+c)	5-7			
Équipes > .500 (w)	3-8			
Équipes en playoffs (p)	2-7			
Matches à une possession (o)	4-6			
4e quart-temps (W-L-TT-TL)	2-1-0-0			
Prolongations	0-0			
Difficulté	Bilans			
Calendrier projeté (2021)	142-145-2 (0.495, 17e)			
Calendrier réel (2022)	154-132 (0.538, 2e)			
Écart entre les deux	0.037 (24e)			

On voit des progressions un peu partout dans les bilans, même si certains restent largement insuffisants. Il y a eu **7 défaites sans jamais mener au score (pire marque)**, et les Jets avaient déjà la pire marque l'année dernière aussi, mais avec 10 ; ce qui rejoint ce que nous disions juste avant. Ironiquement, c'est la chute de Green Bay qui, quand on prend le calendrier dans l'ordre, fait basculer le réel en-dessous du projeté, jusqu'à ce que le bond de Detroit le refasse passer au-dessus ; le fait que l'AFC East ait été plus forte cette année avec les présences de Jacksonville, Minnesota et Seattle expliquent que New York se retrouve avec un calendrier final si compliqué.

La réalité

Attaque	Jets	Rang	Adversaire	Rang
Points/match	17.4	29	18.6	4
TDs	29	28	31	1
Yards/match	318.2	25	311.1	4
First Downs/match	17.3	26	18.2	3
Third Down %	34.583	28	38.115	11
Redzone Drive %	27.933	26	27.586	3
Redzone TD %	43.478	31	47.826	4
Big plays	60	19	51	4
Pass vs. Run ratio	1.652	29	1.222	22
QB & Cover Rating	75.0	32	80.5	2
Turnovers	23	17	16	29
Défense	Jets	Rang	Adversaire	Rang
Stuff %	2.978	15	3.688	27
Pressions	172	3	149	22
Sacks	45	7	42	19
Équipes Spéciales	Jets	Rang	Adversaire	Rang
Field Goal %	81.081	25	76.744	6
Extra Point %	96.552	12	93.548	11
Punt Net Yards	40.6	27	40.9	11
Autres	Jets	Rang	Adversaire	Rang
Pénalités/match	5.4	15	5.3	23
TOP moyen	29:00	25	-	-
Extra Stat	Jets	Rang	Adversaire	Rang
Points Après 3 QTs Par Match	11.0	32	15.0	12

Les rouges d'un côté, les verts de l'autre, une vraie mêlée Irlande-Galles. Nous parlions de retournement spectaculaire défensif dans l'entête, voici les catégories dans lesquelles elle a scoré les plus grandes améliorations en NFL cette saison : -11.0 points par match dont -5.2 dans le dernier quart-temps, -26 TDs dont -11 dans le dernier quart-temps, -86.5 yards par match, -5.4 first downs par match, -38 *big plays* et -30 voyages adverses en *redzone* ; on peut aussi noter les -34 points encaissés sur premier drive offensif à 27 (9e), -26 points encaissés suite aux *turnovers* à 47 (8e), -13% de voyages adverses en *redzone* terminant en TD ou -6.3% de 3e tentatives.

L'attaque pendant ce temps a réussi à faire pire qu'en 2021. Le seul quart-temps où elle a sorti la tête du seau est le dernier avec 6.4 points par match (11e) dont 40 dans les deux dernières minutes (2e) et 12 TDs (11e) ; sans cela, il aurait été impossible de gagner autant de matchs vu le déficit qu'avait la franchise à la fin des trois premières périodes comme le démontre l'Extra Stat. Les débuts de match ont été horribles avec 13 points sur premier drive (pire) dont 1 TD (pire), et l'attaque a été incapable de monter de longs drives jusqu'au bout : 3 drives de 80+ yards terminant en TD (pire) dont aucun de 90+ yards (pire). Et cette efficacité en *redzone*, *yikes*. Dernière stat effarante, les Jets ont posté la pire distance moyenne à parcourir dans chaque tentative : 10.2 yards sur 1e, 8.5 yards sur 2e, 7.8 yards sur 3e.

Voici les récompenses de la saison :

Most Valuable Player

(2020 : *Quinnen Williams*)

(2021 : *Quinnen Williams*)

Quinnen Williams - DT

Plaquages	55, avec 35 solo, 2 manqués
Fumbles Déf.	2 forcés, 1 récupéré
Pass-Rush	40 pressions (7e), 12 sacks
Couverture	4 PDs
Pénalités	Aucune

Jamais deux sans trois, Williams mérite largement d'être nommé à nouveau *Most Valuable Player*, d'autant plus que vous ne voyez pas sur les stats qu'il a également bloqué un XP contre Green Bay. En fait, il le mérite même encore plus que les années précédentes puisqu'il a atteint des records de carrière en pressions et sacks, tout en continuant d'être un plot inamovible contre la course, aidant ses petits camarades.



Et puisque nous sommes sur le sujet, parlons des petits camarades, du pass-rush et de la défense contre la course : 121.6 yards par match (16e), 4.2 yards par course (10e), 14 TDs (14e) et 23 *big plays* (20e).

Comme vous le voyez, ce n'est pas mal mais peut mieux faire : pourtant Williams a été actif comme son frangin **Quincy** derrière (9 *stuffs* et 10 pressions dont 3 sacks). **Kwon Alexander** a apporté sa pierre à l'édifice (5.5 *stuffs*) tout comme **C.J. Mosley** (4 *stuffs*) ; le souci c'est que parfois il suffit d'une erreur de placement pour qu'un *big play* explose.

La première ligne autour de Williams a parfois failli également, surtout à l'intérieur : si **Sheldon Rankins** s'est refait une petite jeunesse par rapport à 2021, **Nathan Shepherd** et **Solomon Thomas** ont été plus en difficulté au sol ; au moins le premier a apporté au pass-rush (7.5 pressions dont 1.5 sacks). Sur les ailes, **Carl Lawson** a surtout été là pour le pass-rush (31 pressions dont 7 sacks), alors que **John Franklin-Meyers** a encore été présent via 23 pressions dont 5 sacks. Les rookies **Michael Clemons** et **Jermaine Johnson II** ainsi que **Bryce Huff** ont complété le front-7 de manière intéressante pour le futur (3.5 *stuffs* et 28.5 pressions dont 10 sacks).

Most Underrated Player

(2020 : Folorunso Fatukasi)

(2021 : Quincy Williams)

Michael Carter II - CB

Plaquages	63, avec 50 solo, 3 <i>stuffs</i> , 1 manqué
Couverture	77 ciblages, 64.9%, 473 yards, 1 TD, 9 PDs, 2 INTs
Cover Rating	75.3
Moyennes	6.1 yards/ciblage 9.5 yards/complétion
Pénalités	Aucune

Spoiler : la couverture va être ensevelie sous les récompenses, et elle le mérite d'autant plus après avoir été une des pires l'année dernière. Il y a plusieurs raisons à

ce réveil, l'une d'entre elles étant le-Cornerback-à-ne-pas-confondre-avec-le-coureur-du-même-nom. Les deux Carter ont été importants cette saison pour des raisons différentes, mais c'est le défenseur qui mérite la récompense d'autant plus qu'on n'a pas beaucoup parlé de lui à cause de deux épouvantails qui ont attiré les projecteurs sur eux. Il a réalisé un bond spectaculaire par rapport à sa timide campagne rookie, présent dans tous les compartiments dans le *slot*.

Offensive Player Of The Year

(2020 : Jamison Crowder)

(2021 : Michael Carter)

Garrett Wilson - WR

Course	4 courses, 4 yards
Réception	83 réceptions, 1103 yards, 4 TDs, 13 <i>big plays</i> , 10 BTKs (6e)
Avancé	56.5%, 5 <i>drops</i> , 86.6 de Target Rating
Cumulé	87 touches, 1107 yards, 4 TDs, 13 <i>big plays</i> , 10 BTKs
Moyennes	1.0 yard/course 13.3 yards/réception
Fumbles Off.	2 commis, 1 perdu

Sans surprise, il y a prise de pouvoir des rookies du premier tour des Jets pour les deux prochaines récompenses.



Wilson, élu *Offensive Rookie Of The Year*, termine avec **plus de deux fois les yards du deuxième receveur** et il est *top team en plaquages cassés* (ce qui est plutôt rare pour un receveur) ; tout cela avec un taux de réception assez affreux (qui n'est pas totalement de son fait vu le peu de *drops* et les taux des autres cibles) et un nombre de TDs assez faible (là encore, il ne peut pas se lancer la balle). Son agilité et sa capacité d'ajustement à la balle vont faire des malheurs quand il aura un Quarterback digne de ce nom *OH MY GOD IT'S RODGERS' MUSIC*.

— Defensive Player Of The Year —

(2020 : Marcus Maye)

(2021 : C.J. Mosley)

Sauce Gardner - CB

Plaquages	75, avec 51 solo, 3 <i>stuffs</i> , 5 manqués
Pass-Rush	1 pression
Couverture	86 ciblages, 53.5%, 452 yards, 1 TD, 20 PDs (top), 2 INTs
Cover Rating	62.7
Moyennes	5.3 yards/ciblage 9.8 yards/complétion
Pénalités	5 total, 2 acceptées, 39 yards

Bonjour, ici l'autre choix du premier tour des Jets, ceci est aussi une prise de pouvoir par la force.



Après la Sauce Grand Veneur, voici la Sauce Gardeneur, largement goûtée par les Quarterbacks et qui ne leur a pas souvent plu. Le bonhomme a remporté le *Defensive Rookie Of The Year*, un vote Pro-Bowl, et il est [le premier rookie Cornerback à être élu dans la première équipe All-Pro depuis 41 ans](#) ; c'était un certain **Ronnie Lott**. Il est la raison #1 de la renaissance de la couverture.

— Rookie Of The Year —

(2020 : Mekhi Becton)

(2021 : Alijah Vera-Tucker)

Garrett Wilson & Sauce Gardner vont faire s'illuminer les portiques des aéroports avec toute la quincaillerie qu'ils vont ramener.

Goat Of The Year

(2020 : Le poste de Linebacker)

(2021 : Le playcall)

Le poste de Quarterback. Les Jets pensaient avoir enfin résolu leur souci de lanceur, mais **Zach Wilson** n'a pas apporté les solutions, mis sur le banc plusieurs fois, semblant toujours plus à l'aise quand il faut improviser que quand il faut rester dans les clous, postant une ligne affreuse de 54.5% (pire marque), 1688 yards, 7.0 yards par passe tentée, 6 TDs, 7 INTs, 1 fumble, 23 sacks et 72.8 de QB Rating. Il a été remplacé par des pseudo-sauveurs en forme de miroir aux alouettes, **Mike White** et **Joe Flacco** ne faisant guère mieux avec moins de 60%, 8 TDs, 7 INTs et autour de 75 de QB Rating. Aucun Quarterback *top team* cette saison n'a fini avec moins de 7 TDs, sauf les Jets.

Sam Darnold est le dernier Quarterback des Jets à 3000+ yards sur une saison en 2019 (!) et **Ryan Fitzpatrick** est le dernier Quarterback des Jets à 30+ TDs sur une saison en 2015 (!!!); vous riez, mécréants, quand Fitz ou *The Darnold* était là, vous riez (ne riez pas on vous a entendus), et bien pleurez maintenant. Ou attendez que Green Bay se sépare de son deuxième Hall Of Famer de suite. Mais n'oubliez pas qu'une fois qu'il sera parti, il faudra bien se poser la question.

Best Unit Of The Year

(2020 : La ligne défensive)

(2021 : Braxton Berrios)

La couverture

Stats	62.4% (9e), 189.4 yards (3e), 15 TDs (top), 12 INTs (19e)
Moyennes	5.8 yards/passe tentée (2e) 9.3 yards/complétion (4e)
YAC	54.6% (27e)
QB Rating	80.5 (2e)
Explosivité	28 <i>big plays</i> (top NFL) dont 4 <i>homeruns</i> (6e)
Matches marquants	aucun match d'un QB à 300+ yards (top) 4 matchs d'une cible à 100+ yards (5e)

Worst to first, ou presque pour l'unité dont le seul défaut a été de manquer de quelques INTs histoire d'avoir un ratio inférieur à 1. Vous voulez une preuve que c'est incroyable? Même C.J. Mosley a fait une saison plutôt acceptable avec 86 ciblages (*top team* - autant que Sauce), 65.1%, 3 TDs, 1 INT, 7 passes défendues et

93.8 de Cover Rating.

Nous reviendrons un peu plus bas sur une autre addition qui a fait énormément de bien au groupe, mais pour ce qui est du reste, la signature de **Jordan Whitehead** a été efficace contre la passe (même s'il a été moins en vue contre la course) : 54.8%, 3 TDs, 2 INTs, 8 passes défendues et 81.5 de Cover Rating. **Lamarcus Joyner** est le seul qui a fait un peu tache dans l'ensemble avec 13.5 yards par ciblage et 4 TDs, mais tout n'a pas été noir grâce à 3 INTs et 6 passes défendues, même si cela donne 110.6 de Cover Rating. Quincy Williams et Kwon Alexander ont aussi tenu la baraque avec aucun TD autorisé.

Worst Unit Of The Year

(2020 : Le jeu aérien en général)

(2021 : La couverture)

L'attaque aérienne

Stats	56.9% (pire), 219.0 yards (15e), 15 TDs (31e), 14 INTs (17e)
Moyennes	6.4 yards/passe tentée (27e) 10.4 yards/complétion (12e)
YAC	50.1% (19e)
QB Rating	75.0 (pire)
Explosivité	44 <i>big plays</i> (15e) dont 8 <i>homeruns</i> (11e)
Matches marquants	6 matchs d'un QB à 300+ yards (2e) 4 matchs d'une cible à 100+ yards (19e)

Wilson (Garrett) a tenté de faire des miracles, mais il a été peu aidé autour de lui : **Tyler Conklin** est la deuxième cible avec 58 réceptions pour 552 yards et 3 TDs, alors que **C.J. Uzomah** n'a pas du tout convaincu avec seulement 232 yards et 2 TDs. **Corey Davis** a été le dragster de service via 536 yards à 16.8 yards par réception et 2 TDs, alors que **Elijah Moore** a curieusement disparu avec 446 yards et 1 TD.

FA Signing Of The Year

(2020 : Frank Gore)

(2021 : Morgan Moses)

D.J. Reed - CB

Plaquages	80, avec 63 solo, 1 <i>stuff</i> , 6 manqués
Fumbles Déf.	1 forcé
Couverture	85 ciblages, 63.5%, 489 yards, 2 TDs, 12 PDS, 1 INT
Cover Rating	81.9
Moyennes	5.8 yards/ciblage 9.1 yards/complétion
Pénalités	2 total, 2 acceptées, 32 yards

Reed est cette autre addition qui a boosté la couverture.



Ce n'est pas une surprise théoriquement car on connaissait son talent à Seattle, mais il l'a confirmé dans une nouvelle équipe. Il a été touuuuuuuut proche d'être un des *Defensive Ironmen(tm)* avec 99.8% des snaps défensifs, et il a été d'une grande qualité à l'opposé de la Sauce Gardeneur.

FA Bust Of The Year

(2020 : La ligne offensive dont les ajouts en Free Agency)

(2021 : Les blessures)

Laken Tomlinson - OG & Duane Brown - OT

Pénalités 6 total, 6 acceptées, 50 yards

La protection a souffert, tout comme le jeu au sol : 99.2 yards par match (25e), 4.2 yards par course (24e), 13 TDs (21e) et 16 *big plays* (25e).

C'est en partie à cause des blessures : **Mekhi Becton** a raté toute la saison, Brown le début, **George Fant** et **Max Mitchell** le milieu, **Alijah Vera-Tucker** les deux derniers tiers. **Connor McGovern** a essayé de tenir (solidement) le cap au milieu, Tomlinson et Brown ont été inexplicablement friables au sol, **Nate Herbig** a été moins en verve, Fant a été méconnaissable. Même **Cedric Ogbuehi** a plongé dans le domaine de la course alors qu'il était plutôt intéressant, ce qui pose question du schéma ou du coaching.

Ajoutez à cela la blessure de **Breece Hall** qui était si bien parti à 99 touches, 681 yards, 6.1 yards par occasion (top NFL), 5.8 yards par course et 5 TDs... vous vous retrouvez avec **Michael Carter** qui se bat comme il peut : 155 touches pour 690 yards, 4.1 yards par occasion, 3.5 yards par course, 3 TDs et 10 plaquages cassés.

Highlight Of The Year

(2020 : La double victoire en Week 15-16)

(2021 : La victoire 34-31 contre Cincinnati en Week 8)

La victoire 20-17 contre Buffalo en Week 9. C'est le match qui a fait comprendre que ces Jets-là n'étaient plus exactement les mêmes et que, pour tous leurs défauts offensifs, la défense est prête pour les emmener plus haut.

Lowligh Of The Year

(2020 : Le Gregg Williams Memorial Play)

(2021 : La tôle 54-13 contre New England en Week 7)

La défaite 10-3 contre New England en Week 11. C'est le match qui a rappelé tous les défauts offensifs qui ne peuvent pas subsister si les Jets VEULENT aller plus haut.

Le futur

Wk	Type	Loc.	Adversaire	Bilan	Statut	JNR
1	MNF	vs.	Buffalo	13-3	DivChamp	0
2	-	@	Dallas	12-5	Playoffs	-1
3	-	vs.	New England	8-9	Négatif	0
4	SNF	vs.	Kansas City	14-3	Champ	0
5	-	@	Denver	5-12	Négatif	0
6	-	vs.	Philadelphia	14-3	DivChamp	0
7	BYE					
8	-	@	NY Giants	9-7-1	Playoffs	7
9	MNF	vs.	LA Chargers	10-7	Playoffs	0
10	SNF	@	Las Vegas	6-11	Négatif	-1
11	-	@	Buffalo	13-3	DivChamp	1
12	BF	vs.	Miami	9-8	Playoffs	0
13	-	vs.	Atlanta	7-10	Négatif	2
14	-	vs.	Houston	3-13-1	Négatif	0
15	-	@	Miami	9-8	Playoffs	1
16	-	vs.	Washington	8-8-1	Équilibre	0
17	TNF	@	Cleveland	7-10	Négatif	0
18	-	@	New England	8-9	Négatif	3

Matches	Nombre	Rang
Vs. équipes avec un bilan positif en 2022	9	11
Vs. équipes qualifiées en playoffs en 2022	9	5
Bilans	Bilan	Rang
Cumulé total	155-129-3 (0.545)	6
Cumulé à domicile	86-64-2 (0.572)	4
Cumulé à l'extérieur	69-65-1 (0.515)	13
Écart domicile vs. extérieur	0.057	8
Stats additionnelles	Valeur	Rang
Kilométrage total théorique	11551	7
Total jours nets de repos entre les matchs	+12	1

Tous ces jours de repos nets vont être bien utiles vu le calendrier ; merci la NFC East. L'arrivée d'un certain joueur a boosté les matchs en *primetime*, et il sera important de marquer les esprits rapidement avec quatre matchs sur les six premiers à domicile dont Buffalo et Kansas City. Ensuite, tenir la rampe et aborder ce petit ventre mou avec trois matchs à domicile contre des adversaires abordables avant de filer vers la fin... de saison, et peut-être de quelques séries négatives.

3.7 New England Patriots (3e AFC East / 8-9)



Retour dans l'inconnu

La dernière fois que les Patriots ont aligné deux saisons négatives en trois ans, c'était en 1993 et 1995... juste avant d'atteindre le Super Bowl XXXI perdu contre les Packers en 1996. On ne peut que souhaiter à la franchise qu'il lui arrive la même chose... OK, OK, rangez les cageots de tomates trop mûres et de poissons pourris. Plus sérieusement, s'il faudrait un véritable cataclysme pour voir les Patriots plonger dans les abîmes de la NFL, on a vu que même **Bill Belichick** peut se prendre les pieds dans le tapis quand il décide de faire des choix bizarres concernant ses assistants ou la draft. Ajoutez d'autres régressions et la franchise n'a pu viser plus haut. Le tout est de savoir si une inversion de cette tendance est possible.

À lire en évitant les passes en arrière.

Les prévisions de Madame Soleil 2022

Après une première saison encourageante, **Mac Jones** allait devoir prendre davantage de volume et s'affirmer comme le vrai leader qui pouvait ramener la franchise aux sommets qu'elle connaissait bien. Il y avait eu quelques modifications sur et en dehors du terrain, mais c'était avant tout sur ses épaules que reposait la réussite de New England.

L'une de ces modifications était bien évidemment le départ du Coordinateur Offensif **Josh McDaniels** à Las Vegas : personne ne l'avait vraiment remplacé en titre, et ce serait visiblement un effort conjoint entre **Matt Patricia** et l'ex-Giant **Joe Judge** ; il était à parier que, de toute façon, **Bill Belichick** mettrait le veto sur un *Quarterback sneak* en 3e&9 sur ses propres 4 yards. Pour ce qui était du jeu aérien, le Quarterback allait pouvoir s'appuyer sur sa nouvelle cible #1, l'ex-Dolphin receveur **DeVante Parker** venu dans un échange. On savait que le joueur pouvait dominer s'il était laissé tranquille par les blessures, ce qui soulagerait **Jakobi Meyers** et **Kendrick Bourne** ; **Nelson Agholor** devait faire plus et le deuxième tour **Tyquan Thornton** était arrivé alors que la déception **N'Keal Harry** s'en était allé. La connexion avec **Hunter Henry** devait continuer de tourner, mais celle avec **Jonnu Smith** devait aussi décoller.

Le groupe des coureurs n'avait pas changé : **Damien Harris** avait répondu aux attentes avec **Rhamondre Stevenson** en soutien ; **James White** allait revenir de blessure pour apporter sa polyvalence essentielle sans oublier le quatrième tour **Pierre Strong**. La ligne offensive continuait de perdre des membres mais de les remplacer : cette fois c'étaient les Guards qui étaient partis, l'excellent **Shaq Mason** et le sous-côté **Ted Karras** ; **Michael Onwenu** devait poursuivre une bonne fin de saison dernière et le surprenant premier tour **Cole Strange** allait concentrer tous les regards. **David Andrews** était un pilier sûr au Centre, alors que les Tackles **Trent Brown** et **Isaiah Wynn** pouvaient faire de bonnes choses mais avaient chacun leur point faible : les blessures pour Brown, la constance pour Wynn.

De son côté, la défense avait très bien démarré la saison avant de plier puis d'exploser complètement en Wild Card ; elle avait trop souffert au sol, notamment en manquant de vitesse contre les Quarterbacks mobiles. Des joueurs comme les Linebackers **Cameron McGrone** - blessé en 2021 - ou l'ex-Brown **Mack Wilson** - arrivé dans un échange contre **Chase Winovich** - devaient apporter cette rapidité autour de **Ja'Whaun Bentley**. Mais cela démarrait aussi devant dans un groupe relativement inchangé, même si **Henry Anderson** avait été mis sur IR : l'expérience emmagasinée par le *sophomore* **Christian Barmore** devait faire la différence avec les ajouts derrière. **Davon Godchaux**, **Deatrich Wise** et **Lawrence Guy** complétaient une rotation qui avait du talent mais qui n'avait pas toujours su le mettre bout à bout. Le Linebacker **Matt Judon**, lui, devait intensifier un pass-rush toujours un peu frêle, avec

Raekwon McMillan (blessé en 2021 aussi) et **Josh Uche** comme lieutenants.

La couverture avait des choses à se faire pardonner, et elle devrait le faire sans sa nouvelle star, le Cornerback **J.C. Jackson** parti en *Free Agency*, ou le retour de **Malcolm Butler** qui s'était terminé sur IR. Cela créait un jeu des chaises musicales entre **Jonathan Jones**, **Jalen Mills**, **Myles Bryant** et les deux rookies homophones **Marcus Jones & Jack Jones** (aucune affiliation entre aucun des Jones); mais sans l'ex-Texan **Terrance Mitchell**, signé puis libéré. Chez les Safeties, **Devin McCourty** n'avait pas fait comme son jumeau et poursuivait sa route, chapeautant un excellent trio formé de **Kyle Dugger**, **Adrian Phillips** et de l'ex-Giant **Jabrill Peppers**.

Au niveau des équipes spéciales, les deux botteurs reprenaient du service - **Nick Folk** et **Jake Bailey** - mais c'était surtout les départs du retourneur **Gunner Olszewski** et du *gunner* **Brandon Bolden** qu'il fallait surveiller; les deux rookies Jones avaient leur rôle à jouer.

La défense des Pats parvenait toujours à évoluer à un haut niveau malgré les parties mouvantes; nonobstant la perte de Jackson, a priori cela pouvait continuer, même si le pass-rush restait toujours un point sensible (et il faudrait être plus alerte contre la course). Le souci c'était l'attaque: Jones avait les armes pour faire plus de dégâts que la saison précédente, mais l'état actuel de l'escouade était (très) inquiétant. Les années précédentes, New England finissait toujours par trouver la solution, mais là on pouvait en douter. Pendant ce temps Miami avait les dents rayant le parquet et Buffalo pétait des tables à tour de bras, sans parler d'une fin de calendrier compliquée. Toujours dur de parier contre Billou, mais s'il y avait une année où ça pouvait tomber en négatif, vous l'aviez devant vous.

La saison

Wk	Loc.	Adversaire	Rés.	Score	Bilan	Détails
1	@	Miami	L	7-20	0-1	dwp
2	@	Pittsburgh (1-0)	W	17-14	1-1	cwo
3	vs.	Baltimore (1-1)	L	26-37	1-2	cwp
4	@	Green Bay (2-1)	L	24-27 (OT)	1-3	o
5	vs.	Detroit (1-3)	W	29-0	2-3	w
6	@	Cleveland (2-3)	W	38-15	3-3	c
7	vs.	Chicago (2-4)	L	14-33	3-4	-
8	@	NY Jets (5-2)	W	22-17	4-4	do
9	vs.	Indianapolis (3-4-1)	W	26-3	5-4	c
10			BYE			
11	vs.	NY Jets (6-3)	W	10-3	6-4	do/W
12	@	Minnesota (8-2)	L	26-33	6-5	wpo/L
13	vs.	Buffalo (8-3)	L	10-24	6-6	dwp
14	@	Arizona (4-8)	W	27-13	7-6	-
15	@	Las Vegas (5-8)	L	24-30	7-7	co
16	vs.	Cincinnati (10-4)	L	18-22	7-8	cwpo
17	vs.	Miami (8-7)	W	23-21	8-8	dwp
18	@	Buffalo (12-3)	L	23-35	8-9	dwp

Le bilan

Global	Bilans			
Saison	8-9			
Demi-saison	5-4	3-5		
Quart-saison	2-3	3-1	2-2	1-3
Détail	Bilans			
Domicile	4-4			
Extérieur	4-5			
Division (d)	3-3			
Conférence (d+c)	6-6			
Équipes > .500 (w)	3-6			
Équipes en playoffs (p)	1-6			
Matches à une possession (o)	4-4			
4e quart-temps (W-L-TT-TL)	1-1-0-0			
Prolongations	0-1			
Difficulté	Bilans			
Calendrier projeté (2021)	143-144-2 (0.498, 16e)			
Calendrier réel (2022)	143-142-1 (0.502, 20e)			
Écart entre les deux	0.006 (18e)			

La vraie chute a eu lieu à l'extérieur où les Patriots sont passés en négatif; ils ont été aussi mauvais que l'année dernière contre les équipes terminant en positif et pire contre les équipes qualifiées en playoffs avec plus de matchs (7 vs 5). Il est intéressant de voir que la franchise s'est souvent retrouvée dans des matches à une possession (presque la moitié), mais le résultat s'est très rarement joué dans le dernier quart-temps. Elle n'a remporté aucun match une fois menée de 7+ points (pire marque), ce qui veut dire qu'une fois que vous mettiez New England à plus d'une possession d'écart, c'était plié; ces Pats-là n'étaient pas armés offensivement pour faire la course derrière.

La réalité

Attaque	Patriots	Rang	Adversaire	Rang
Points/match	21.4	17	20.4	11
TDs	39	17	40	14
Yards/match	314.6	26	322.0	8
First Downs/match	16.9	28	18.5	5
Third Down %	34.884	27	40.249	21
Redzone Drive %	25.434	30	29.545	8
Redzone TD %	42.222	32	58.000	22
Big plays	69	9	67	20
Pass vs. Run ratio	1.367	16	1.474	7
QB & Cover Rating	87.7	18	83.5	8
Turnovers	23	17	30	2
Défense	Patriots	Rang	Adversaire	Rang
Stuff %	1.389	32	3.350	20
Pressions	146	10	115	12
Sacks	54	3	41	18
Équipes Spéciales	Patriots	Rang	Adversaire	Rang
Field Goal %	86.487	13	82.759	11
Extra Point %	91.429	26	91.667	8
Punt Net Yards	36.3	32	38.7	1
Autres	Patriots	Rang	Adversaire	Rang
Pénalités/match	6.1	23	5.2	25
TOP moyen	28:52	28	-	-
Extra Stat	Patriots	Rang	Adversaire	Rang
Points Sur Turnovers Par Turnover	3.3	6	1.6	4

Et comment ne pas être armé pour faire la course derrière ? Quand votre attaque est moins efficace et que la défense plie un peu plus. De fait la marge de manoeuvre s'est drastiquement réduite, voyez plutôt la liste des différences attaque / défense entre 2021 et 2022 : -5.8 points marqués / +2.6 points encaissés, -17 TDs marqués / +5 TDs encaissés, -38.8 yards gagnés / +11.2 yards concédés, -4.4 first downs gagnés / +0.4 first down concédé, -2 *big plays* réussis / +16 *big plays* concédés, -26 voyages en *redzone* adverse avec -19.7% de TDs / même nombre de voyages adverses en *redzone* avec +10.1% de TDs, -8.7% de 3e tentatives converties / +3.8% de 3e tentatives concédées.

Au moins, la défense est redevenue une machine à marquer par elle-même avec 7 TDs (top), ce qui permis de donner une belle Extra Stat sur les points consécutifs aux *turnovers* ; mais les équipes spéciales ont gâché avec 3 TDs encaissés. L'équipe a été bien moins en réussite sur premier drive avec -22 points à 26 (22e), mais ce n'est rien à côté de la baisse de régime générale en fin de mi-temps avec 39 points marqués (30e) et 74 points encaissés (28e) dans les deux dernières minutes de chaque ; c'est équitablement réparti entre deuxième et quatrième quart-temps.

Voici les récompenses de la saison :

Most Valuable Player

(2020 : Jake Bailey)

(2021 : J.C. Jackson)

Rhamondre Stevenson - RB

Course	210 courses, 1040 yards, 5 TDs, 7 <i>big plays</i> , 24 BTKs (5e)
Réception	69 réceptions, 421 yards, 1 TD, 3 <i>big plays</i> , 11 BTKs (4e)
Avancé	78.4%, 7 <i>drops</i> , 90.4 de Target Rating
Cumulé	279 touches (9e), 1461 yards, 6 TDs, 10 <i>big plays</i> , 35 BTKs (2e)
Moyennes	5.0 yards/course 6.1 yards/réception 4.9 yards/occasion
Fumbles Off.	4 commis, 1 perdu

Quand on hésite entre plusieurs joueurs, c'est toujours tentant de donner la récompense supérieure à celui qui a évolué dans la moins bonne escouade ; après tout c'est un peu le sens du mot *Valuable*. C'est pourquoi Stevenson mérite d'être nommé *Most Valuable Player* car il a été le *playmaker* offensif le plus important, et on a vu que l'attaque en a clairement manqué : il a accumulé 35.6% des touches (6e) et 26%

des yards (7e). Il a été une sacrée machine à casser des plaquages, mais il doit faire un peu attention aux *drops*.



Il a été d'autant plus important que **Damien Harris** a été ralenti par les blessures et n'a pas pu continuer sur ses belles lancées précédentes (regardez les anciens récipiendaires, il est un peu partout) ; il a quand même eu le temps de poster **123 touches pour 559 yards, 4.3 yards par course et 3 TDs**. Sa perte combinée à une baisse de maîtrise dans les matchs ont quand même impacté le jeu au sol en général : **106.6 yards par match (24e), 4.3 yards par course (21e), 12 TDs (22e) et 18 big plays (16e)**.

Most Underrated Player

(2020 : *Damien Harris*)

(2021 : *Adrian Phillips*)

Kyle Dugger - S

Plaquages	78, avec 50 solo, 4 <i>stuffs</i> , 7 manqués
Fumbles Déf.	1 forcé, 1 récupéré, 1 TD (2e)
Pass-Rush	3 pressions, 1 sack
Couverture	55 ciblages, 69.1%, 369 yards, 5 TDs, 8 PDs, 3 INTs, 2 <i>picks-6</i>
Cover Rating	95.2
Moyennes	6.7 yards/ciblage 9.7 yards/complétion
Pénalités	Aucune

À l'instar d'un rival de division, l'arrière-garde des Patriots va aussi déborder de récompenses. Il y a une petite liste de défenseurs sous-cotés : Dugger a été choisi parce que l'un de ses compères Safeties lui a piqué la place l'année dernière, et parce qu'il est jeune (c'est seulement sa troisième saison). Mais ce n'est pas une surprise car il a déjà été bon en 2021, il n'a fait que répéter peu ou prou la même performance : il a été encore solide contre la course, il a lâché un peu plus de TDs en

couverture mais il a contrebalancé en réussissant DEUX *picks-6*.

Offensive Player Of The Year

(2020 : *Jakobi Meyers*)

(2021 : *Damien Harris*)

Michael Onwenu - OT

Pénalités 2 total, 2 acceptées, 15 yards

Il serait facile de donner la ferraille à Stevenson, mais c'est également bien de montrer qu'Onwenu a continué de progresser ; il est actuellement le meilleur Offensive Lineman de New England et aussi **le Patriot le plus utilisé avec 1118 snaps**.



Néanmoins, contrairement à ce qu'on a l'habitude de voir, l'unité a eu des difficultés cette saison ; à la fois en disponibilité et en qualité. Le Centre **David Andrews** continue d'être solide sans être au niveau d'Onwenu, mais les deux ont été les seuls à tenir la distance. À gauche, le Tackle **Trent Brown** a été **pénalisé 13 fois (9 acceptées)**, marquant le pas ; le rookie Guard **Cole Strange** a été un choix bizarre et un vrai souci au début de la saison, faisant plusieurs passages sur le banc au début, mais il s'est amélioré au fur et à mesure de l'exercice. À droite, **Isaiah Wynn** a raté la moitié de la saison, démarrant un tourniquet infernal entre **Marcus Cannon** (qui a fini sur IR aussi), **Yodny Cajuste** (qui est passé par l'IR) et **Conor McDermott** (arrivé au milieu). Difficile d'avoir de la continuité dans ces conditions.

— Defensive Player Of The Year —

(2020 : Jerald Christopher Jackson)

(2021 : Matthew Judon)

Matthew Judon - LB

Plaquages	60, avec 36 solo, 1.5 <i>stuffs</i> , 1 manqué
Fumbles Déf.	2 forcés, 1 récupéré
Pass-Rush	43.5 pressions (4e), 15.5 sacks (4e)
Couverture	10 ciblages, 60%, 48 yards, 3 PDs
Cover Rating	72.1
Moyennes	4.8 yards/ciblage 8.0 yards/complétion
Pénalités	4 total, 3 acceptées, 24 yards

Judon a encore été la force #1 dans le pass-rush, accumulant **29.8% des pressions (4e)** et **28.7% des sacks (7e)** de l'équipe ; son abattement général a été supérieur à la saison précédente.



Et surtout, la vraie surprise, vous la voyez dans le tableau des stats : un pass-rush enfin potable à New England, même s'il faut noter qu'il a surtout été incroyablement efficace avec **37% de conversion de pressions en sacks (top NFL)**. C'est grâce à un autre joueur qui aurait mérité une récompense : **Josh Uche** continue de gagner du temps de jeu au compte-gouttes (**373 snaps défensifs**), mais il a été une tornade en 2022 avec **25.5 pressions dont 11.5 sacks**. Rajoutez **Deatrich Wise Jr.** et ses **18.5 pressions dont 7.5 sacks**, et cela donne un trio qui a reboosté le secteur ; tout cela sans pour autant envoyer la maison plus souvent que d'habitude (**-1.4% de blitz à 23.3% - 19e**).

Pour rester sur le front-7, la défense des Patriots est une bonne preuve que les *stuffs* ne veulent pas tout dire : **105.5 yards par match (6e)**, **4.1 yards par course**

(4e), 7 TDs (top NFL) et 20 *big plays* (15e).

La ligne défensive a été sympathique mais on pourrait en attendre encore un peu plus : **Christian Barmore** a été blessé alors que **Daniel Ekuale**, **Lawrence Guy** et **Davon Godchaux** ont fait le job ; ils ont de plus été présents dans le pass-rush avec 25 pressions dont 8 sacks. Ce sont les Linebackers derrière, **Ja'Whaun Bentley** et **Jahlani Tavai**, qui ont su être encore plus polyvalents : ils ont été partout contre la course, ils ont su apporter la menace avec 14.5 pressions dont 4.5 sacks, et ils ont limité la casse en couverture.

==== Rookie Of The Year ====

(2020 : Michael Onwenu)

(2021 : Mac Jones)

Marcus Jones - CB

Plaquages	39, avec 34 solo, 2 <i>stuffs</i> , 2 manqués
Fumbles Déf.	1 récupéré
Couverture	40 ciblages, 60%, 361 yards, 1 TD, 7 PDs, 2 INTs, 1 <i>pick-6</i> (3e)
Cover Rating	77.2
Pénalités	4 total, 4 acceptées, 45 yards
Réception	4 réceptions, 78 yards, 1 TD, 1 <i>big play</i> , 2 BTKs
Kick Return	27 retours (6e), 645 yards (5e)
Punt Return	29 retours (8e), 362 yards (top), 1 TD
	9.0 yards/ciblage
	15.0 yards/complétion
Moyennes	19.5 yards/réception
	23.9 yards/retour de kick
	12.5 yards/retour de punt (6e)

Les deux rookies Jones ont brillé, mais le troisième tour Marcus remporte la récompense pour sa capacité à jouer dans les trois (!) escouades, et son comportement ne lui a pas valu d'être suspendu par l'équipe. Il s'est installé dans le *slot* et a fait d'excellentes performances, il a scoré sur un retour de punt, et il a fait quelques apparitions en attaque où son explosivité a été remarquée.

Goat Of The Year

(2020 : Cam Newton... or is it ?)
(2021 : La chute de tension en Wild Card)

Un Coordinateur Offensif, pourquoi faire ? Au bout d'un moment, c'est aussi une bonne chose de prendre une baffé quand on la mérite ; faut-il revenir sur la décision de nommer un spécialiste défensif comme consultant offensif ?

Du coup, que penser de la saison de **Mac Jones**, du moins quand il était sur le terrain ? Une ligne offensive en flux, pas de vraies cibles #1 malgré **Jakobi Meyers** et ses **67 réceptions pour 804 yards et 6 TDs** qui finit en plus par péter un boulon au pire moment, **DeVante Parker** qui se blesse malgré des promesses avec **539 yards à 17.4 yards par réception (4e) et 3 TDs**, **Kendrick Bourne** qui mériterait de plus jouer (**434 yards et 1 TD**), ainsi que les Tight Ends avec le demi-four **Hunter Henry (509 yards et 2 TDs)** et le four total **Jonnu Smith**.

Mac poste **65.2%**, **2997 yards**, **6.8 yards par passe tentée**, **14 TDs**, **11 INTs**, **1 fumble**, **34 sacks** et **84.8 de QB Rating**. Pendant sa blessure, les folles aventures de **Bailey Zappe** ont enchanté la NFL avec **70.7%**, **8.5 yards par passe tentée (!)**, **5 TDs et 3 INTs**, et Jones devrait faire attention : on en connaît d'autres qui se font voler la vedette par des choix du septième tour...

Best Unit Of The Year

(2020 : Les équipes spéciales)
(2021 : La couverture)

La couverture

Stats	61.1% (5e), 216.5 yards (16e), 28 TDs (27e), 19 INTs (3e)
Moyennes	6.2 yards/passe tentée (8e) 10.1 yards/complétion (15e)
YAC	47.0% (8e)
QB Rating	83.5 (8e)
Explosivité	47 <i>big plays</i> (22e) dont 2 <i>homeruns</i> (top)
Matches marquants	2 matchs d'un QB à 300+ yards (9e) 5 matchs d'une cible à 100+ yards (9e)

Une troisième récompense attend un arrière, donc il est logique que l'ensemble soit nommé... même s'il y a eu quelques *big plays* et un peu trop de TDs. Mais cela peut s'expliquer : avec la blessure de **Jalen Mills**, **Jonathan Jones** s'est retrouvé à

jouer à l'aile, lui qui était plutôt spécialiste du *slot*, et cela se remarque dans ses stats finales avec 90 ciblage, 53.3%, 6.5 yards par ciblage, 5 TDs, 4 INTs dont 1 *pick-6*, 11 passes défendues et 73.7 de Cover Rating ; le total de TDs est un peu élevé mais quand on regarde le reste, c'est tout de même très bon.



Nous avons déjà mentionné Marcus Jones ; son collègue de draft le quatrième tour **Jack Jones** a lui aussi été remarquable avec 54.1%, 2 INTs dont 1 *pick-6*, 6 passes défendues et 64.8 de Cover Rating, mais comme dit plus tôt il a été limité par sa blessure et une suspension. **Myles Bryant** complète les Cornerbacks avec plus de difficulté : 67.1%, 4 TDs, 1 INT, 6 passes défendues et 101.4 de Cover Rating.

Chez les Safeties, Papy **Devin McCourty** se retire comme meilleur plaqueur de l'histoire de la franchise (1234) après une dernière saison à 97.2% de snaps (*top team en défense*) et 51.4%, 4 TDs, 4 INTs, 8 passes défendues et 72.1 de Cover Rating. **Adrian Phillips** a été bon dans son rôle hybride de Linebacker/Safety.

Worst Unit Of The Year

(2020 : *Le pass-rush*)

(2021 : *La défense contre la course*)

Les équipes spéciales

FG	32/37 soit 86.5% (13e)
XP	32/35 soit 91.4% (26e)
Touchback	36.5% (30e)
Punt	42.3 yards bruts (pire) et 36.3 yards nets (pire)
Taux dans les 20y adverses	27.8% (28e)
Moyenne sur retours	23.8 yards/retour de kick (12e) 25.6 yards/retour adverse de kick (26e) 10.7 yards/retour de punt (6e) 7.9 yards/retour adverse de punt (9e)
TD marqués	aucun TD sur retour de kick 1 TD sur retour de punt
TD encaissés	3 TDs (pire) sur retour de kick aucun TD sur retour de punt

Ce n'était pas génial l'année dernière, c'est une catastrophe cette saison avec les TDs encaissés, des faibles taux dans les coups de botte, des stats de punt horribles (la blessure de **Jake Bailey** n'a pas aidé), des couvertures incertaines... bref merci à Marcus Jones d'avoir marqué un TD sur retour.

FA Signing Of The Year

(2020 : *Adrian Phillips*)

(2021 : *Hunter Henry*)

Jabrill Peppers - S

Plaquages	60, avec 35 solo, 2 <i>stuffs</i> , 1 manqué
Fumbles Déf.	1 récupéré
Couverture	24 ciblage, 83.3%, 157 yards, 1 TD
Cover Rating	107.8
Moyennes	6.5 yards/ciblage 7.9 yards/complétion
Pénalités	2 total, 2 acceptées, 18 yards

Et une dernière pour la route : Peppers a été solide dans son rôle de facteur-X même si les stats ne sont pas ronflantes.

==== FA Bust Of The Year =====

(2020 : Beau Allen)

(2021 : Jonnu Smith)

Aucun.

==== Highlight Of The Year =====

(2020 : La victoire 23-17 contre Baltimore en Week 10)

(2021 : La victoire 36-13 contre Tennessee en Week 12)

La victoire 23-21 contre Miami en Week 17. Dans la course aux playoffs, c'est le match qui a préservé l'espoir avant ce qui sera l'élimination aux mains de Buffalo. Mais cela aurait pu être plus facile sans...

==== Lowlight Of The Year =====

(2020 : La tôle 33-6 contre San Francisco en Week 7)

(2021 : La baffé 47-17 en Wild Card)

La défaite 30-24 à Las Vegas en Week 15. Un match important pour les playoffs, contre l'ancien Coordinateur Offensif. Les Patriots tombent dans un trou de -14 en première mi-temps, mais reviennent et prennent la tête 24-17 à 3:43 de la fin... et ce qui suit est tellement non-Belichesque que c'est forcément le *Lowlight Of The Year* avec ce TD controversé et cette passe arrière lunaire... martienne... neptunienne... de Meyers.

Le futur

Wk	Type	Loc.	Adversaire	Bilan	Statut	JNR
1	-	vs.	Philadelphia	14-3	DivChamp	0
2	SNF	vs.	Miami	9-8	Playoffs	0
3	-	@	NY Jets	7-10	Négatif	0
4	-	@	Dallas	12-5	Playoffs	0
5	-	vs.	New Orleans	7-10	Négatif	0
6	-	@	Las Vegas	6-11	Négatif	1
7	-	vs.	Buffalo	13-3	DivChamp	0
8	-	@	Miami	9-8	Playoffs	0
9	-	vs.	Washington	8-8-1	Équilibre	0
10	FK	vs.	Indianapolis	4-12-1	Négatif	0
11	BYE					
12	-	@	NY Giants	9-7-1	Playoffs	7
13	-	vs.	LA Chargers	10-7	Playoffs	0
14	TNF	@	Pittsburgh	9-8	Positif	0
15	MNF	vs.	Kansas City	14-3	Champ	3
16	SNF	@	Denver	5-12	Négatif	-1
17	-	@	Buffalo	13-3	DivChamp	-1
18	-	vs.	NY Jets	7-10	Négatif	-3

Matches	Nombre	Rang
Vs. équipes avec un bilan positif en 2022	10	1
Vs. équipes qualifiées en playoffs en 2022	9	5
Bilans	Bilan	Rang
Cumulé total	156-128-3 (0.549)	3
Cumulé à domicile	86-64-2 (0.572)	4
Cumulé à l'extérieur	70-64-1 (0.522)	12
Écart domicile vs. extérieur	0.050	12
Stats additionnelles	Valeur	Rang
Kilométrage total théorique	18974	23
Total jours nets de repos entre les matchs	+6	9

Si on prend en compte l'arrivée d'un certain Quarterback dans la division, le début de calendrier devient encore plus périlleux qu'il ne l'est déjà ; difficile de trouver un vrai moment de répit, car même le match contre Indy sera à Francfort, donc il y aura un long déplacement. Après la *bye week* cela se calme à peine. Ce n'est pas vraiment le genre de calendrier pour tenter de se relancer après une année compliquée.

3.8 Green Bay Packers (3e NFC North / 8-9)



Du 4 au 12 au... 10 ?

On peut évidemment faire tout un tas de parallèles entre la fin de l'ère **Brett Favre** et la fin de l'ère **Aaron Rodgers**, mais il y a néanmoins une différence : le #4 était censé partir en retraite sur une finale de NFC perdue en prolongations, le #12 part continuer ailleurs sur une saison négative et pas de playoffs après trois saisons à 13 victoires. Ce n'est donc pas juste un "simple" remplacement du Quarterback, mais un renouvellement qui touche bien plus que le poste. C'est pourquoi le futur est peut-être encore plus incertain qu'en 2008, car la jeunesse a pris le pouvoir chez les *playmakers* offensifs (mis à part un), et la défense reste un point d'interrogation.

À lire en écoutant *All You Need Is Love* des **Beatles**.

Les prévisions de Madame Soleil 2022

Nouveau voyage en playoffs, nouvelle cruelle désillusion dans une édition 2021 qui avait ressemblé à l'édition 2013 avec la réception des 49ers sous la neige ; sauf que là, ce n'était pas une défense ravagée par les blessures qui avait été le talon d'Achille, mais les équipes spéciales. Et si la venue du nouveau Coordinateur **Rich Bisaccia** était importante (celui qui avait amené les Raiders en playoffs en intérimaire), c'était surtout un départ qui avait fait parler de lui, d'où la question.

Posons donc là plus clairement : les Packers pouvaient-ils gagner un titre en ayant échangé le meilleur receveur de NFL, **Davante Adams**, à Las Vegas ? La connexion entre le #17 et le Quarterback **Aaron Rodgers** était devenue mythique à tel point que, pour paraphraser un meme, *one does not simply replace Davante*. Et il n'était pas la seule cible à être partie : les "triplets" **Marquez Valdes-Scantling** et **Equanimeous St. Brown** avaient également quitté le Wisconsin. L'organisation avait agi pour boucher les trous autour d'**Allen Lazard** et **Randall Cobb** : draft du deuxième tour **Christian Watson** et du quatrième tour **Romeo Doubs**, signature de l'ex-Raven **Sammy Watkins** ; il y avait également le retour de blessure du Tight End **Robert Tonyan**. Qui pour prendre le #1 ? Qui pour jouer les dragsters ? Pas mal de questions et d'automatismes à trouver pour le double MVP en titre.

La ligne offensive avait été remarquable malgré les blessures en 2021, ce qui était encourageant ; de plus, le Left Tackle **David Bakhtiari** semblait être en course pour revenir en Week 1. Au pire, le surprenant **Yosh Nijman** avait prouvé pouvoir tenir son rang, alors que le touche-à-tout **Elgton Jenkins** devait s'installer à l'opposé pour remplacer **Billy Turner** ; au milieu, le jeune trio **Jon Runyan - Josh Myers - Royce Newman** avait eu des hauts et des bas mais avait montré des promesses. Il allait être important dans une saison où, peut-être un peu plus qu'auparavant, le jeu au sol pouvait être utilisé : l'excellent duo de coureurs **Aaron Jones - A.J. Dillon** avait déjà prouvé l'année dernière qu'il était prêt à porter le cuir ou à le recevoir si besoin afin de dépanner.

Alors que la stabilité de la ligne offensive avait toujours été supérieure à celle de la ligne défensive, voilà que c'était l'inverse désormais. Le Defensive Lineman **Kenny Clark** avait enfin reçu de l'aide à l'intersaison : le premier tour Defensive Tackle **Devonte Wyatt** et l'ex-Chief **Jarran Reed** étaient arrivés pour ancrer une défense contre la course qui avait toujours trop de mal ; **Dean Lowry** complétait un groupe qui avait enfin les moyens de faire davantage. Et comme les miracles n'arrivaient jamais seuls, voilà que les Packers s'étaient ENFIN mis à drafter un Linebacker au premier tour avec **Quay Walker** (de Georgia comme Wyatt) : c'était probablement la formidable saison de **De'Vondre Campbell** qui leur avait rappelé que c'était utile. La paire devait faire des étincelles, comme celle des pass-rushers **Preston Smith** et

Rashan Gary : l'émergence de Gary dans le pass-rush atténuait la fermeture d'une aile du *Smithsonian Sackstitute* avec le départ de **Za'Darius Smith**... même si la profondeur derrière eux était suspecte.

Les Cornerbacks possédaient un trio titulaire redoutable avec le *shutdown* **Jaire Alexander**, le *sophomore* **Eric Stokes** qui devait construire sur une bonne année rookie et **Rasul Douglas** qui voudrait confirmer que 2021 n'était pas juste un mirage... mais derrière c'était un peu léger avec le départ de **Chandon Sullivan**. C'était encore un peu plus net avec les Safeties : derrière un **Adrian Amos** toujours solide et un **Darnell Savage** qui se devait une revanche après une saison mitigée, on trouvait **Vernon Scott** (sur IR) et des *Free Agents*.

Enfin, pour l'escouade-dont-on-ne-devait-pas-prononcer-le-nom, le Kicker **Mason Crosby** faisait équipe avec l'ex-Bear Punter **Pat O'Donnell**, alors qu'**Amari Rodgers** devait démontrer qu'il pouvait mieux faire, en réception et sur retour. Comme la protection. Comme la couverture. Au boulot Rich.

On se rappelait cette passe, en Divisional Round, vers Adams en double couverture alors que Lazard était pourtant ouvert : Rodgers aurait peut-être moins envie de forcer sans le #17 sur le terrain. Il était évident que les Packers allaient devoir s'adapter, car ils avaient aussi perdu leur Coordinateur Offensif et leur coach des Quarterbacks ; mais le talent était là (sur et en dehors du terrain) pour trouver les solutions. La défense alignait une liste de titulaires vraiment intéressante... s'ils ne se blessaient pas car la profondeur était plus inquiétante. Green Bay avait toujours ce qu'il fallait pour gagner la division et aller en playoffs (peut-être pas avec le *seed* #1). Ensuite... il fallait que les changements en défense et sur équipes spéciales fassent leurs preuves.

La saison

Wk	Loc.	Adversaire	Rés.	Score	Bilan	Détails
1	@	Minnesota	L	7-23	0-1	dwp
2	vs.	Chicago (1-0)	W	27-10	1-1	d
3	@	Tampa Bay (2-0)	W	14-12	2-1	cpo
4	vs.	New England (1-2)	W	27-24 (OT)	3-1	o
5	vs.	NY Giants (3-1)	L	22-27	3-2	cwpo/L
6	vs.	NY Jets (3-2)	L	10-27	3-3	-
7	@	Washington (2-4)	L	21-23	3-4	co
8	@	Buffalo (5-1)	L	17-27	3-5	wp
9	@	Detroit (1-6)	L	9-15	3-6	dwo
10	vs.	Dallas (6-2)	W	31-28 (OT)	4-6	cwpo/TT
11	vs.	Tennessee (6-3)	L	17-27	4-7	-
12	@	Philadelphia (9-1)	L	33-40	4-8	cwpo
13	@	Chicago (3-9)	W	28-19	5-8	d/W
14	BYE					
15	vs.	LA Rams (4-9)	W	24-12	6-8	c
16	@	Miami (8-6)	W	26-20	7-8	wpo/W
17	vs.	Minnesota (12-3)	W	41-17	8-8	dwp
18	vs.	Detroit (8-8)	L	16-20	8-9	dwo/L

Le bilan

Global	Bilans			
Saison	8-9			
Demi-saison	3-6	5-3		
Quart-saison	3-2	0-4	2-2	3-1
Détail	Bilans			
Domicile	5-4			
Extérieur	3-5			
Division (d)	3-3			
Conférence (d+c)	6-6			
Équipes > .500 (w)	3-6			
Équipes en playoffs (p)	4-4			
Matches à une possession (o)	4-5			
4e quart-temps (W-L-TT-TL)	2-2-1-0			
Prolongations	2-0			
Difficulté	Bilans			
Calendrier projeté (2021)	137-150-2 (0.478, 22e)			
Calendrier réel (2022)	150-136-2 (0.524, 8e)			
Écart entre les deux	0.050 (27e)			

Sans surprise, même si les Packers n'ont pas plongé au fond du trou, passer de 13 victoires à 8 est un des plus gros rotoplafs de la saison. Ce crash en deuxième quart de saison a été rédhitoire, Lambeau n'est plus la forteresse en 2021, et les bilans contre les équipes terminant en positif et celles qualifiées en playoffs ont évidemment été inférieurs ; tout comme le bilan dans les matches à une possession qui ont été aussi nombreux. Il y a évidemment eu plus de matches joués dans le dernier quart-temps, avec un bilan mitigé, mais la stat la plus frappante est le fait que **les Packers n'ont remporté aucune victoire sans être menés au moins une fois dans le match**. Le bond de qualité de la NFC East a bien entendu renforcé le calendrier.

La réalité

Attaque	Packers	Rang	Adversaire	Rang
Points/match	21.8	14	21.8	17
TDs	42	13	42	19
Yards/match	337.9	17	336.5	17
First Downs/match	19.6	20	18.9	10
Third Down %	39.500	17	37.629	8
Redzone Drive %	36.025	10	36.875	24
Redzone TD %	51.852	24	53.704	13
Big plays	67	12	69	23
Pass vs. Run ratio	1.305	15	1.069	30
QB & Cover Rating	91.9	13	88.3	15
Turnovers	22	14	24	11
Défense	Packers	Rang	Adversaire	Rang
Stuff %	2.794	20	2.941	16
Pressions	121	24	103	4
Sacks	34	27	32	7
Équipes Spéciales	Packers	Rang	Adversaire	Rang
Field Goal %	86.207	15	79.412	7
Extra Point %	94.872	18	90.000	4
Punt Net Yards	40.4	28	40.4	5
Autres	Packers	Rang	Adversaire	Rang
Pénalités/match	5.2	8	5.9	8
TOP moyen	31:10	7	-	-
Extra Stat	Packers	Rang	Adversaire	Rang
TDs Sur Drive 80+ Yards	6	15	11	29

C'est l'attaque qui a piqué du nez cette saison : -4.7 points par match, -13 TDs, -5 FGs tentés, -27.7 yards par match, -2.5 first downs par match, -25 plaquages cassés, -17 voyages en *redzone* dont -6.7% terminant en TD et -4.1% de 3e tentatives ; avec notamment des deuxièmes mi-temps moins réussies que les premières. Globalement, on remarque que le démarrage des matchs est toujours un souci avec 22 points marqués (28e) dont un seul petit TD (pire) et 40 points encaissés (25e) sur premier drive ; mais la fin n'est pas beaucoup mieux avec 46 points marqués (25e) et 79 points encaissés (30e) dans les deux dernières minutes des mi-temps.

À l'inverse, une stabilité bien plus positive est celle des points suite aux *turnovers* : 77 marqués (8e) soit 3.2 par turnover (7e) et 31 points encaissés (4e) soit 1.4 point par turnover (top NFL) ; et ce même s'il y a eu bien plus de ballons perdus (+9). La défense est restée à peu près stable (i.e. décevante avec tout le capital draft) : elle a néanmoins autorisé +12 FGs adverses, +17 *big plays* et +9 voyages adverses en *redzone*, mais elle y a été plus efficace avec -12.3% de TDs. Et surtout, il y a l'Extra Stat et l'incapacité de sortir les adversaires sur de longs drives qui vont jusqu'au TD ; et ce malgré un excellent taux de 3e tentative, ce qui veut dire que la défense a autorisé des first downs avant même qu'on y arrive.

Voici les récompenses de la saison :

Most Valuable Player

(2020 : Aaron Rodgers)

(2021 : Aaron Rodgers)

Aaron Jones - RB

Course	213 courses, 1121 yards (9e), 2 TDs, 6 <i>big plays</i> , 13 BTKs
Réception	59 réceptions, 395 yards, 5 TDs, 5 <i>big plays</i> , 1 BTK
Avancé	81.9%, 6 <i>drops</i> , 112.7 de Target Rating
Cumulé	272 touches, 1516 yards (8e), 7 TDs, 11 <i>big plays</i> , 14 BTKs
Moyennes	5.3 yards/course 6.7 yards/réception 5.3 yards/occasion (9e)
Fumbles Off.	5 commis, 3 perdus

La domination de Jones sur ses camarades offensifs n'est pas la même que dans d'autres équipes, mais elle devrait car, quand il touche le ballon, des choses positives arrivent ; c'est un peu un thème ces dernières années qu'on ne l'utilise pas suffisamment.



Certes, il a commis des *drops* et des fumbles - notamment un qui a été très mal venu dans le dernier match de la saison - mais avec le départ de **Davante Adams** cela n'a fait que confirmer son importance ; par exemple, il rate le fait d'être *co-top team* en réceptions d'une seule unité.

Most Underrated Player

(2020 : *Elgton Jenkins*)
(2021 : *La ligne offensive*)

Yosh Nijman & Zach Tom - OT

Pénalités 10 total, 6 acceptées, 49 yards

Avec la longue incertitude concernant le retour de **David Bakhtiari** ainsi que les départs de **Dennis Kelly** et **Billy Turner**, le poste d'Offensive Tackle a été scruté de près, et cela n'a pas toujours été évident. Toutefois, Nijman a encore prouvé qu'on pouvait compter sur lui (même s'il a reçu son lot de pénalités - le total ci-dessus est 100% pour lui), et la surprise rookie quatrième tour **Zach Tom** a fait des intérim très intéressants, donnant l'impression qu'il pourrait se battre pour un poste de titulaire dans le futur très proche (et un peu partout vu sa polyvalence).

C'est une bonne chose car le reste de l'unité a été inconstant : **Elgton Jenkins** reste solide même s'il a été moins dominateur, Bakh a rappelé qu'il était un Left Tackle élite quand il a joué, **Josh Myers** et **Jon Runyan** sont sympathiques mais doivent s'améliorer, **Royce Newman** a été plus en difficulté. La ligne offensive est très loin d'être affreuse mais son renouvellement semble encore un peu en cours.

Offensive Player Of The Year

(2020 : Davante Adams & Aaron Jones)

(2021 : Davante Adams)

AJ Dillon - RB

Course	186 courses, 770 yards, 7 TDs, 3 <i>big plays</i> , 6 BTKs
Réception	28 réceptions, 206 yards, 3 BTKs
Avancé	65.1%, 6 <i>drops</i> , 76.3 de Target Rating
Cumulé	214 touches, 976 yards, 7 TDs, 3 <i>big plays</i> , 9 BTKs
Moyennes	4.1 yards/course 7.4 yards/réception 4.3 yards/occasion
Fumbles Off.	1 commis

Nous aurions pu le donner à Aaron Jones aussi mais nous essayons d'étaler les récompenses : le suivant sur la liste est logiquement Dillon qui est le [deuxième meilleur Packer en yards cumulés](#) ; devinez quelle unité va être élue *Best Unit Of The Year*. L'homme aux quadriceps en béton a été un parfait lieutenant, même s'il a été moins destructeur qu'en 2021 (moins de plaquages cassés) et si, comme Jones, il a été coupable de plusieurs *drops*.

Defensive Player Of The Year

(2020 : Jaire Alexander)

(2021 : De'Vondre Campbell)

Jaire Alexander - CB

Plaquages	56, avec 43 solo, 4 <i>stuffs</i> , 4 manqués
Couverture	82 ciblages, 59.8%, 572 yards, 2 TDs, 14 PDs, 5 INTs (5e)
Cover Rating	63.7
Moyennes	7.0 yards/ciblage 11.7 yards/complétion
Pénalités	3 total, 3 acceptées, 31 yards

Retour de blessure sans aucun souci pour Alexander qui a repris sa place parmi les meilleurs Cornerbacks de NFL. En profondeur, près de la ligne de scrimmage

histoire de stopper des coureurs, toujours aussi agressif sur *screen passes*, il a été vital à la bonne tenue de la couverture... ce qui rend son utilisation aussi mystifiante que celle de Jones en attaque.



C'était d'autant plus important que le groupe a perdu **Eric Stokes** en cours de saison, même si le *sophomore* avait du mal à bâtir sur les prémices vu en 2021 (80%, 10.4 yards par ciblage, 1 TD, 123.5 de Cover Rating). **Rasul Douglas** a de fait été un peu plus exposé, mais il a répondu au maximum de ses possibilités : 84 ciblagés (*top team*), 64.3%, 6.9 yards par ciblage, 6 TDs, 4 INTs, 13 passes défendues et 88.5 de Cover Rating. Nous reviendrons plus loin sur une addition qui a fait du bien.

C'est plus chez les Safeties que les questions se posent. **Adrian Amos** a été méconnaissable et **Darnell Savage** a continué sa chute entamée l'année précédente : 6 TDs, 2 INTs (dont 1 *pick-6* pour Savage) et 10 passes défendues pour le duo qui est autour de 110 de Cover Rating ; au moins Amos est toujours une force près de la ligne de scrimmage avec 6 *stuffs*, mais ce n'est pas un hasard si le poste est en question cette intersaison. **Rudy Ford** a été un peu à l'image de l'ensemble : soufflant le chaud et le froid avec 65%, 12.1 yards par ciblage, 3 TDs, 3 INTs, 3 passes défendues et 106.7 de Cover Rating.

D'où des stats finales de la couverture un peu équivalentes : 65.7% (21e), 197.0 yards par match (6e), 7.0 yards par passe tentée (28e), 22 TDs (11e), 17 INTs (4e), un QB Rating adverse de 88.3 (15e), 42 *big plays* (11e) et 2 matchs d'un Quarterback à 300+ yards (9e).

Rookie Of The Year

(2020 : *Krys Barnes*)

(2021 : *Eric Stokes*)

Christian Watson - WR

Course	7 courses, 80 yards, 2 TDs, 1 <i>big play</i>
Réception	41 réceptions, 611 yards, 7 TDs, 8 <i>big plays</i> , 3 BTKs
Avancé	62.1%, 4 <i>drops</i> , 121.5 de Target Rating
Cumulé	48 touches, 691 yards, 9 TDs, 9 <i>big plays</i> , 3 BTKs
Moyennes	11.4 yards/course 14.9 yards/réception

Même s'il n'a joué qu'une demi-saison à cause des blessures, Watson mérite le titre de *Rookie Of The Year* par le talent qu'il a démontré une fois qu'il a pu mettre derrière pépins physiques et inconsistance. Il est devenu une machine à TDs explosive, que ce soit à la réception ou à la course sur des *jet sweeps*. Ce n'est que le début pour lui et il devrait rajouter son nom à la longue liste de receveurs talentueux pris au deuxième tour de la draft par Green Bay.



Toutefois, comme dit par Madame Soleil, *one does not simply replace Davante* ; avec l'absence de Watson, il n'est pas étonnant que Jones & Dillon soient *top team* en yards. **Allen Lazard** est la première cible à **60 réceptions pour 788 yards, 6 TDs et 6 *drops***, juste devant Watson, l'autre rookie **Romeo Doubs** via **42 réceptions pour 425 yards, 3 TDs et 9 *drops*** et **Randall Cobb** avec **34 réceptions pour 417 yards et 1 TD** ; avec ce jeune groupe, les ballons tombés sont redevenus un vrai problème : **40 *drops* (30e) soit 7.1% des passes (pire)**. Le Tight End **Robert Tonyan** est revenu de blessure avec **53 réceptions pour 470 yards et 2 TDs**.

Et enfin, il y a le cas **Aaron Rodgers** : **64.6%, 3695 yards, 6.8 yards par passe tentée, 26 TDs, 12 INTs, 4 fumbles, 32 sacks et 91.1 de QB Rating + 1 TD au sol**. Ce qui frappe de suite, ce sont les **2 INTs en *redzone*** avec ce match cauchemardesque à Detroit représentatif de ce qui n'est pas allé cette saison. Il a été lui

aussi ralenti par les blessures, mais il a fait partie de la chute de production offensive.

Goat Of The Year

(2020 : La blessure de David Bakhtiari)

(2021 : Les équipes spéciales)

L'entêtement avec **Amari Rodgers** sur retour. L'ajout de **Rich Bisaccia** comme Coordinateur des Équipes Spéciales a été un grand plus, même si l'escouade a encore connu des ratés avec **4 blocks** ; dans l'ensemble elles sont redevenues moyennes au lieu d'être abyssales. Mais l'entêtement à mettre Rodgers sur retour malgré ses bourdes est assez incompréhensible ; il a fallu attendre la mi-saison pour que le switch soit vraiment fait sur un *Free Agent* inconnu signé des Raiders que nous évoquerons plus loin et qui a été une révélation.

Best Unit Of The Year

(2020 : L'attaque aérienne)

(2021 : Aaron Jones & AJ Dillon)

L'attaque terrestre

Stats	124.3 yards/match (15e), 4.6 yards/course (12e), 12 TDs (22e)
Explosivité	18 <i>big plays</i> (16e) dont 3 <i>homeruns</i> (26e)
Stuffs	39 (18e) soit 2.9% des plaquages (16e)
BTK	19 (19e) soit un toutes les 24.0 courses (21e)
Matches marquants	5 matchs d'un coureur à 100+ yards (7e)

Vous vous y attendiez, passons au pendant défensif qui a été moins flamboyant.

Worst Unit Of The Year

(2020 : Les équipes spéciales)
(2021 : La défense contre la course)

La défense contre la course

Stats	139.5 yards/match (26e), 5.0 yards/course (28e), 18 TDs (23e)
Explosivité	27 <i>big plays</i> (26e) dont 6 <i>homeruns</i> (18e)
Stuffs	34 (19e) soit 2.8% des plaquages (20e)
Matches marquants	5 matchs d'un coureur à 100+ yards (24e)

Non, les drafts de **Quay Walker** et **Devonte Wyatt** n'ont pas réglé les soucis au sol ; d'autant plus que ce dernier n'a pas eu énormément de temps de jeu. Walker a de suite pris le leadership, démontrant l'étendue de ses qualités physiques avec 3.5 *stuffs*, 5.5 pressions dont 1.5 sacks, 53.3% et 63.6 de Cover Rating, mais il doit encore largement travailler contre la course et surtout contenir ses émotions avec 2 *éjections*. **De'Vondre Campbell** a été un cran en-dessous de 2021 mais est resté solide avec 6 *stuffs* et 2 INTs dont un *pick-6*.

Devant eux, même **Kenny Clark** donne un peu de signes de fatigue, moins dominateur au sol mais toujours dangereux dans le pass-rush (13 pressions dont 4 sacks). L'ajout de **Jarran Reed** a été plutôt positif avec 2.5 *stuffs*, 16.5 pressions dont 2.5 sacks et 2 fumbles récupérés, mais comme le reste il n'a pas constamment tenu le point d'attaque à la course. Le *sophomore* **T.J. Slaton** suit dans la même veine, mais cela reste meilleur que **Dean Lowry**.

Sur les ailes, on a vu l'impact de **Rashan Gary** quand il s'est blessé : le quatrième année était encore parti sur un haut rythme avec 17 pressions dont 6 sacks. Après sa mise sur IR, **Preston Smith** a fait de son mieux via 29.5 pressions dont 8.5 sacks mais il n'a pas pu avoir le même abattage que la saison passée. **Kingsley Enagbare** et **Justin Hollins** ont complété la rotation des pass-rushers avec 17.5 pressions dont 5.5 sacks, mais dans l'ensemble le front-7 a souffert.

FA Signing Of The Year

(2020 : *Ricky Wagner*)

(2021 : *Rasul Douglas*)

Keisean Nixon - CB

Plaquages	23, avec 18 solo, 1 <i>stuff</i> , 2 manqués
Fumbles Déf.	1 forcé
Couverture	29 ciblages, 69%, 202 yards, 1 TD, 2 PDs, 1 INT
Cover Rating	85.7
Pénalités	2 total, 2 acceptées, 10 yards
Kick Return	35 retours (top), 1009 yards (top), 1 TD
Punt Return	11 retours, 140 yards 7.0 yards/ciblage
Moyennes	10.1 yards/complétion 28.8 yards/retour de kick 12.7 yards/retour de punt (5e)

Voilà le zébulon qui a redonné du peps et de l'excitation aux retours de Green Bay, ce qu'on n'avait plus vu depuis la saison rookie de Cobb.



Non seulement Nixon a été un feu follet sur équipes spéciales, mais il a participé à la défense avec une qualité certaine, ce qu'il avait montré mais seulement par bribes à Las Vegas.

FA Bust Of The Year

(2020 : *Christian Kirksey*)

(2021 : *Aucun*)

Sammy Watkins - WR

Réception	13 réceptions, 206 yards, 4 <i>big plays</i>
Avancé	59.1%, 2 <i>drops</i> , 90.3 de Target Rating
Cumulé	13 touches, 206 yards, 4 <i>big plays</i>
Moyennes	15.8 yards/réception

C'est purement pour son apport en réception que Watkins est ciblé par cette récompense, car le bonhomme a été par ailleurs un bloqueur important pour aider le jeu au sol ou Watson à trouver les brèches. Cependant, entre les blessures et le manque d'impact en réception, le vétéran aurait dû être celui derrière lequel un jeune groupe grandit.

Highlight Of The Year

(2020 : *La victoire 40-14 en Week 16 contre Tennessee*)

(2021 : *La victoire 24-21 contre Arizona en Week 8*)

La victoire 41-17 contre Minnesota en Week 17. Vu les niveaux respectifs des deux équipes, ce résultat est arrivé de nulle part avec les trois escouades jouant EN-FIN de concert pour un résultat qui a remis les Packers dans la course aux playoffs... et instiller un peu plus de doute chez les Vikings.

Lowlight Of The Year

(2020 : *La défaite en finale NFC*)

(2021 : *Ces satanés 49ers*)

Detroit. Les Packers ont récolté au match retour ce qu'ils ont semé toute la saison, et notamment dans ce match aller salvadoraliesque où l'attaque a bousillé la belle performance défensive en se tapant la tête de manière répétitive en *redzone* avec des erreurs improbables et un *playcall* ubuesque. Avec en prime la fin de la page Rodgers à Green Bay sur une INT... comme Favre en 2007.

Le futur

Wk	Type	Loc.	Adversaire	Bilan	Statut	JNR
1	-	@	Chicago	3-14	Négatif	0
2	-	@	Atlanta	7-10	Négatif	0
3	-	vs.	New Orleans	7-10	Négatif	1
4	TNF	vs.	Detroit	9-8	Positif	0
5	MNF	@	Las Vegas	6-11	Négatif	3
6	BYE					
7	-	@	Denver	5-12	Négatif	3
8	-	vs.	Minnesota	13-4	DivChamp	1
9	-	vs.	LA Rams	5-12	Négatif	0
10	-	@	Pittsburgh	9-8	Positif	-3
11	-	vs.	LA Chargers	10-7	Playoffs	0
12	TG	@	Detroit	9-8	Positif	0
13	SNF	vs.	Kansas City	14-3	Champ	3
14	MNF	@	NY Giants	9-7-1	Playoffs	-7
15	-	vs.	Tampa Bay	8-9	DivChamp	-1
16	-	@	Carolina	7-10	Négatif	0
17	SNF	@	Minnesota	13-4	DivChamp	0
18	-	vs.	Chicago	3-14	Négatif	0

Matches	Nombre	Rang
Vs. équipes avec un bilan positif en 2022	8	16
Vs. équipes qualifiées en playoffs en 2022	6	24
Bilans	Bilan	Rang
Cumulé total	137-151-1 (0.476)	24
Cumulé à domicile	69-67 (0.507)	17
Cumulé à l'extérieur	68-84-1 (0.448)	25
Écart domicile vs. extérieur	0.059	7
Stats additionnelles	Valeur	Rang
Kilométrage total théorique	9599	3
Total jours nets de repos entre les matchs	0	16

Green Bay va beaucoup voyager en début de calendrier avec une *bye week* très tôt en plus. Ensuite, c'est un enchaînement de matchs peu évidents avec la double confrontation contre Detroit le jeudi (TNF et *Thanksgiving*). Le fait d'avoir fini troisième adoucit la pilule générale pour **Jordan Love**, mais ce n'est pas pour autant que ce sera une promenade de santé.

Chapitre 4

Les Trophées en Bronze

Nous attaquons les trophées qui commencent à avoir un peu de valeur. Les bronzes sont offerts aux équipes ayant réussi un record au moins équilibré (bien), mais qui n'auront pas réussi à se hisser en playoffs (moins bien). On ne sait pas trop comment les trois équipes suivantes ont fait pour terminer en positif, mais à des niveaux différents, c'est prometteur pour l'avenir.



4.1 Washington Commanders (4e NFC East / 8-8-1)



OSEF, IL EST ENFIN PARTI!!!

Vous allez sourire en relisant Madame Soleil qui parlait de "la facilité de la division" : les Commanders ont été les dindons de la farce de NFC East, la seule franchise n'ayant pas accédé aux playoffs. La saison de Washington a été tout sauf équilibrée avec plusieurs séries, mais au final cela donne un bilan qui, lui, est à 0.500 ; preuve qu'il y a des choses à corriger et des choses sur lesquelles bâtir. Mais le plus important est probablement ce qu'il se passe en coulisses avec une possible vente... il faut juste essayer d'oublier que **Dan Snyder** va gagner plusieurs milliards dans l'affaire. Est-ce que cela sera suffisant pour rebooster le club... il faut bien démarrer quelque part.

À lire en sortant les bouteilles de Javel.

Les prévisions de Madame Soleil 2022

Est-ce qu'on pouvait parler un peu de football ? Washington était désormais la maison des Commanders (Commies, pas mal pour l'équipe de la capitale fédérale). Nouveau nom, nouveau logo, même intersaison pourrie par l'extra-sportif ; mais puisqu'un certain propriétaire continuait d'être protégé, après tout, pourquoi s'arrêter ? Il semblait pourtant que l'eau des égouts qui se déversait dans FedExField était une bonne métaphore.

La franchise continuait sa médiocrité bientôt décennale ; **Carson Wentz** serait-il la réponse au poste de Quarterback ? L'ex-Colt n'avait pas démérité, mais il avait craqué bien trop souvent dans les moments décisifs ; il apportait l'espoir d'une amélioration par rapport à un **Taylor Heinicke** volontaire mais un peu limité et perdant un peu trop de ballons. Néanmoins, tout ne pouvait venir seulement de Wentz : l'organisation le savait et avait surtout cherché à renforcer la ligne offensive avec les ex-Panther Guards **Andrew Norwell** et **Trai Turner** (**Ron Rivera** oblige). Ils remplaçaient l'excellent **Brandon Scherff** et le solide **Ereck Flowers** dans une unité qui avait de la tronche avec le Centre **Chase Roullier**, le polyvalent **Wes Schweitzer** ainsi que les Offensive Tackles **Charles Leno**, **Cornelius Lucas** ou **Sam Cosmi** ; attention à être un peu plus actif en protection néanmoins sinon Wentz risquait de repartir dans ses "improvisations".

Au niveau des armes offensives, il fallait sauver les Séries Aériennes de **Terry McLaurin** ; le rookie premier tour **Jahan Dotson** avait un rôle important, celui d'être le zébulon qui devait enlever un peu de poids des épaules de son leader de groupe. **Curtis Samuel** avait été trop souvent blessé l'année dernière et **Dyami Brown** n'avait pas convaincu : il fallait que les seconds couteaux en fassent plus. Le Tight End **Logan Thomas** était bien parti avant de finir sur IR, et il devait revenir à son bon niveau de 2020 afin d'offrir une alternative. Il y avait un peu plus de certitudes au sol avec un trio intéressant : le leader polyvalent **Antonio Gibson**, le receveur **J.D. McKissic** et le troisième tour **Brian Robinson** pour les yards difficiles ; on espérait le voir un poil plus efficace dans l'ensemble avec cette ligne offensive, ce qui permettrait de soulager Wentz.

Que les choses changeaient vite en NFL : Washington, intransigeant en défense en 2020, avait fait un rotoplaf en 2021. Mais il fallait savoir faire la part des choses : dans l'ensemble, le front-7 avait plutôt fait son travail contre la course, il avait juste été torpillé par les blessures des pass-rushers **Montez Sweat** et **Chase Young**. Ce dernier, notamment, devait attendre un mois avant de revenir (PUP) ; l'ex-Bill **Efe Obada** était venu pour renforcer le groupe. Chez les Defensive Tackles, **Jonathan Allen** et **Daron Payne** avaient vu les départs de **Matt Ioannidis** et de **Tim Settle** contre l'arrivée du deuxième tour **Phidarian Mathis**, spécialiste du sol. Cela devait

aider le Linebacker **Cole Holcomb** qui n'avait pas démerité alors que le *sophomore* **Jamin Davis** avait déçu et devait absolument montrer des progrès.

Le back-7 avait perdu **Landon Collins** dans son rôle hybride ; il avait été important aussi pour stopper l'attaque terrestre adverse. Le trio de Cornerbacks repartait à l'identique avec le sérieux **Kendall Fuller**, un **William Jackson III** moins dominateur que par le passé et le *sophomore* **Benjamin St-Juste** qui avait appris à la dure ; **Danny Johnson** faisait le complément. Si on pouvait de fait émettre quelques réserves hors Fuller, les Safeties avaient la chance d'avoir deux titulaires sur qui compter avec **Kamren Curl** et **Bobby McCain** ; le quatrième tour **Percy Butler** pouvait être le troisième larron prenant les snaps de Collins.

Les Commanders avaient pris des bâches à répétition sur équipes spéciales, mais le duo formé par le Kicker **Joey Slye** et l'excellent Punter **Tress Way** savait faire le travail s'il avait des bloqueurs devant. Il y avait également la question des retours avec le départ de **DeAndre Carter** ; Washington allait-il risquer Dotson sur les retours de punt ?

Certains joueurs devaient donc revenir de blessure (Young, Thomas, Samuel) et d'autres monter leur niveau (Brown, Davis). Le calendrier était largement facilité par la division, ce qui pouvait faire penser que Washington avait sa chance pour les playoffs, mais c'était le cas de toute la NFC East. Wentz pouvait apporter plus que Heinicke, mais il n'allait pas transformer l'équipe à lui tout seul, il fallait que tout le monde s'y mette et soit disponible. Les playoffs étaient possibles comme une bonne partie de la NFC, mais aller plus loin serait compliqué.

La saison

Wk	Loc.	Adversaire	Rés.	Score	Bilan	Détails	
1	vs.	Jacksonville	W	28-22	1-0	wpo	
2	@	Detroit (0-1)	L	27-36	1-1	cw	
3	vs.	Philadelphia (2-0)	L	8-24	1-2	dwp	
4	@	Dallas (2-1)	L	10-25	1-3	dwp	
5	vs.	Tennessee (2-2)	L	17-21	1-4	o	
6	@	Chicago (2-3)	W	12-7	2-4	co/W	
7	vs.	Green Bay (3-3)	W	23-21	3-4	co	
8	@	Indianapolis (3-3-1)	W	17-16	4-4	o	
9	vs.	Minnesota (6-1)	L	17-20	4-5	cwpo/L	
10	@	Philadelphia (8-0)	W	32-21	5-5	dwp	
11	@	Houston (1-7-1)	W	23-10	6-5	-	
12	vs.	Atlanta (5-6)	W	19-13	7-5	co	
13	@	NY Giants (7-4)	T	20-20 (OT)	7-5-1	dwpo/TT	
14		BYE					
15	vs.	NY Giants (7-5-1)	L	12-20	7-6-1	dwpo	
16	@	San Francisco (10-4)	L	20-37	7-7-1	cwp	
17	vs.	Cleveland (6-9)	L	10-24	7-8-1	-	
18	vs.	Dallas (12-4)	W	26-6	8-8-1	dwp	

Le bilan

Global	Bilans			
Saison	8-8-1			
Demi-saison	4-5	4-3-1		
Quart-saison	1-4	3-1	3-0-1	1-3
Détail	Bilans			
Domicile	4-5			
Extérieur	4-3-1			
Division (d)	2-3-1			
Conférence (d+c)	5-6-1			
Équipes > .500 (w)	3-6-1			
Équipes en playoffs (p)	3-5-1			
Matches à une possession (o)	5-3-1			
4e quart-temps (W-L-TT-TL)	1-1-1-0			
Prolongations	0-0-1			
Difficulté	Bilans			
Calendrier projeté (2021)	133-155-1 (0.462, 31e)			
Calendrier réel (2022)	153-132-4 (0.536, 4e)			
Écart entre les deux	0.078 (31e)			

Comme nous le disions, un bilan équilibré au final mais c'était une histoire de séries : un début et une fin catastrophiques ont plombé les chances malgré un beau sursaut au milieu, et Washington a passé la majeure partie de l'année en queue de division. Dans les points positifs, les Commanders ont été un peu plus présents contre les équipes terminant en positif (+0.168) et contre les équipes qualifiées en playoffs (+0.167) ; les bilans dans les matches à une possession et en dernier quart-temps ont également vu un petit progrès. La difficulté du calendrier a évidemment connu un bond en même temps que la division, mais pas seulement : il y a aussi eu celui de la NFC North entière (même s'il n'a pas été aussi spectaculaire que celui de NFC East).

La réalité

Attaque	Commanders	Rang	Adversaire	Rang
Points/match	18.9	24	20.2	7
TDs	36	22	38	11
Yards/match	330.3	20	304.6	3
First Downs/match	19.9	18	16.8	1
Third Down %	35.217	25	31.905	1
Redzone Drive %	28.652	24	30.286	12
Redzone TD %	51.064	25	51.923	8
Big plays	61	18	63	15
Pass vs. Run ratio	1.119	11	1.263	19
QB & Cover Rating	84.7	22	90.2	19
Turnovers	23	17	18	26
Défense	Commanders	Rang	Adversaire	Rang
Stuff %	4.140	4	2.230	5
Pressions	150	6	172	28
Sacks	43	12	48	26
Équipes Spéciales	Commanders	Rang	Adversaire	Rang
Field Goal %	83.333	19	89.655	23
Extra Point %	85.714	31	94.595	17
Punt Net Yards	42.9	8	43.2	28
Autres	Commanders	Rang	Adversaire	Rang
Pénalités/match	5.5	16	5.4	21
TOP moyen	32:54	1	-	-
Extra Stat	Commanders	Rang	Adversaire	Rang
Plaquages Défensifs Manqués	49	1	-	-

”Que les choses changent vite en NFL : Washington, intransigeant en défense en 2020, avait fait un rotoplaf en 2021”. Eh bien c’était retour vers le futur en 2022 : -5.3 points encaissés par match dont -4.1 en première mi-temps à 9.8 (6e) et -25 sur premier drive à 23 (3e), -12 TDs encaissés dont -4 sur premier drive à 2 (3e), +1 TD marqué, -54.7 yards par match, -3.6 first downs par match, -10 voyages adverses en redzone dont -7.4% terminant en TD, -16.6% de 3e tentatives autorisées et +6.8% de 3^eout à 26.3% (4e) ; de plus, vous voyez l’Extra Stat qui correspond à un taux de 4.2% des tentatives (une progression de 3.5%). Bref, l’escouade défensive a remis le bleu de chauffe et cela a bien aidé la franchise à poster le meilleur temps de possession de la saison.

Malheureusement l’attaque a majoritairement stagné, étant moins efficace sur premier drive (-6 points à 24 - 26e) et beaucoup moins efficace suite aux *turnovers* (-23 points à 38 - pire). Cependant elle a su être un peu plus explosive avec +11 *big plays*, et ce n’est pas comme si elle avait été incapable de construire de longs drives fructueux : 13 drives de 80+ yards jusqu’au TD (3e) dont 5 de 90+ yards (top) ; le tout était juste de gagner les first downs avant la 3e tentative qui n’a en général pas été très productive. Enfin, elle n’a pas que des torts, car ce n’est pas elle qui a fait en sorte qu’elle démarre en moyenne sur ses 25.05 yards (pire).

Voici les récompenses de la saison :

Most Valuable Player

(2020 : Terry McLaurin)

(2021 : Terry McLaurin)

Terry McLaurin - WR

Course	7 courses, 29 yards
Réception	77 réceptions, 1191 yards (10e), 5 TDs, 16 <i>big plays</i> , 7 BTKs
Avancé	64.2%, 3 <i>drops</i> , 103.9 de Target Rating
Cumulé	84 touches, 1220 yards, 5 TDs, 16 <i>big plays</i> , 7 BTKs
Moyennes	4.1 yards/course 15.5 yards/réception
Fumbles Off.	1 commis

Top team en yards cumulés, yards par match, *big plays*, first downs et matches à 100+ yards, bref ce fut la suite des Séries Aériennes de McLaurin. Difficile de dire quoi que ce soit de nouveau sur le fantastique receveur, donc regardons plutôt ce qui se trouvait derrière, car on sait que c’est souvent le souci à Washington.



Il y a eu du mieux cette saison grâce notamment à la draft du premier tour **Jahan Dotson** - il rate le *Rookie Of The Year* de peu, ayant démontré son impact et sa capacité à scorer avec **35 réceptions dont 26 first downs et 10 big plays pour 523 yards, 7 TDs et 6 drops** ; il est dommage qu'il ait manqué une partie de la saison sur blessure. **Curtis Samuel** a eu la production qu'on attendait de lui l'année dernière comme touche-à-tout : **102 touches pour 843 yards et 5 TDs**. C'est surtout le poste de Tight End qui est tombé dans un trou : **Logan Thomas** termine seulement avec **323 yards et 1 TD** alors que **John Bates** a surtout été utilisé au block ; les rookies **Armani Rogers** et **Cole Turner** n'ont pas encore laissé leur empreinte.

Il y a donc du talent dans le groupe des cibles : il a par exemple **cassé 28 plaquages (8e) soit un toutes les 12.3 réceptions (5e) et n'a commis que 24 drops (6e) soit 4.3% (8e)**.

Most Underrated Player

(2020 : *Kamren Curl*)

(2021 : *Bobby McCain*)

Kamren Curl - S

Plaquages	83, avec 58 solo, 5 <i>stuffs</i> , 4 manqués
Pass-Rush	1 pression, 1 sack
Couverture	39 ciblages, 76.9%, 312 yards, 2 TDs
Cover Rating	116.6
Moyennes	8.0 yards/ciblage 10.4 yards/complétion
Pénalités	Aucune

Encore un joueur qui n'a pu s'aligner tout le temps à cause des soucis physiques, mais Curl a confirmé que sa présence sur le terrain change pas mal de choses dans l'arrière-garde. Les stats ne lui rendent pas justice (surtout en couverture) quand il se retrouve à devoir rattraper les coups.



À ce propos, la défense aérienne a fait une saison moyenne dans l'ensemble : 59.9% (2e), 191.3 yards par match (4e), 6.3 yards par passe tentée (10e), 26 TDs (23e), 9 INTs (28e), un QB Rating adverse de 90.2 (19e), 36 *big plays* (6e) et 1 match d'un Quarterback à 300+ yards (2e).

Kendall Fuller en est le meilleur représentant : 55.4%, 8.0 yards par ciblage, 5 TDs, 3 INTs dont 2 *picks-6*, 13 passes défendues et 87.1 de Cover Rating; vous avez un peu de tout mais dans l'ensemble, c'est sympathique. **Benjamin St-Juste** a profité de l'échange de **William Jackson** pour jouer davantage et être un peu plus solide en couverture via 47.7%, 3 TDs, 7 passes défendues et 87.1 de Cover Rating (aussi); il ne lui manque plus que quelques ballons volés. **Danny Johnson** continue d'étonner par son petit nombre de snaps vu le résultat : 53.8%, 4.3 yards par ciblage, 1 INT, 9 passes défendues et 54.1 de Cover Rating. **Rachad Wildgoose** a réussi à être *top team* avec 8 pénalités dont 7 acceptées pour 113 yards (2e pire) en 196 snaps.

Chez les Safeties, le *sophomore* **Derrick Forrest** a bien plus joué et a bénéficié de la présence de Curl à côté de lui, postant 54.5%, 4 TDs, 4 INTs, 9 passes défendues et 75.4 de Cover Rating; sans oublier 2 fumbles forcés et 1 récupéré. Le vétéran **Bobby McCain** a autorisé un peu trop de complétions (78.8%, 2 TDs, 111.9 de Cover Rating).

Offensive Player Of The Year

(2020 : Brandon Scherff & Antonio Gibson)

(2021 : Antonio Gibson)

Antonio Gibson - RB

Course	149 courses, 546 yards, 3 TDs, 1 <i>big play</i> , 5 BTKs
Réception	46 réceptions, 353 yards, 2 TDs, 2 <i>big plays</i> , 5 BTKs
Avancé	79.3%, 3 <i>drops</i> , 96.3 de Target Rating
Cumulé	195 touches, 899 yards, 5 TDs, 3 <i>big plays</i> , 10 BTKs
Kick Return	21 retours, 486 yards 3.7 yards/course
Moyennes	7.7 yards/réception 4.3 yards/occasion 23.1 yards/retour de kick
Fumbles Off.	1 commis

Comme vous le savez nous essayons d'étaler les récompenses, donc l'*Offensive Player Of The Year* est pour Gibson ; l'autre coureur remarquable de la franchise aura la sienne. Si Gibson n'a pas fait sa saison la plus faste au niveau comptable (il est le plus faible *top team* de NFL en TDs au sol avec 3), c'est probablement sa saison la plus complète : tout en restant une menace au sol, il a été plus efficace en réception et même au block (même si on ne lui demande pas souvent de le faire). Son travail sur les retours lui permet de plus de finir *top team* avec 1385 yards totaux.

Defensive Player Of The Year

(2020 : Montez Sweat)

(2021 : Jonathan Allen)

Jonathan Allen - DE

Plaquages	65, avec 44 solo, 8.5 <i>stuffs</i> , 1 manqué
Fumbles Déf.	2 forcés
Pass-Rush	23.5 pressions, 7.5 sacks
Couverture	3 PDs, 1 INT
Pénalités	Aucune

En rapport temps de jeu / qualité générale, Allen mérite la récompense, même s'il préfère toujours pourchasser le Quarterback que d'aller enterrer des coureurs ; vous remarquerez que ça ne l'empêche de faire les deux. Et de forcer des fumbles. Et de dévier des passes. Et de les intercepter.

Rookie Of The Year

(2020 : Chase Young)

(2021 : Sam Cosmi)

Brian Robinson Jr. - RB

Course	205 courses, 797 yards, 2 TDs, 2 <i>big plays</i> , 8 BTKs
Réception	9 réceptions, 60 yards, 1 TD, 2 BTKs
Avancé	75%, 1 <i>drop</i> , 78.5 de Target Rating
Cumulé	214 touches, 857 yards, 3 TDs, 2 <i>big plays</i> , 10 BTKs
Moyennes	3.9 yards/course 6.7 yards/réception
Fumbles Off.	2 commis

Comment ne pas donner le *Rookie Of The Year* à Robinson et son histoire incroyable : le 28 août 2022, il est atteint par deux balles (dans le genou et dans le fessier) lors d'un vol à main armée ; il n'est pas blessé grièvement et ressort le lendemain.



Le troisième tour revient sur les terrains en Week 5 et il finit la saison en portant plus souvent le cuir que Gibson (ce qui a permis à ce dernier d'être plus utilisé en réception). Sa moyenne par course semble un peu basse, mais Gibson n'a pas fait mieux, et surtout les deux n'ont pu atteindre que **2.2 yards avant contact**, ce qui n'est pas catastrophique mais néanmoins assez faible ; on peut partager les torts sur cet état de fait, et nous reviendrons sur le sujet un peu plus loin.

De fait, le jeu au sol n'a pas toujours été récompensé de ses efforts : 126.1 yards par match (12e), 4.0 yards par course (28e), 9 TDs (29e) et 18 *big plays* (16e).

Goat Of The Year

(2020 : *Washington et ses Quarterbacks*)
(2021 : *Blocks subis sur équipes spéciales*)

Dan Snyder. Il est temps que cet énergumène dégage, et cela se rapproche. Sinon, tapez "nflpa team report cards" dans votre moteur de recherche préféré et allez lire les avis des joueurs recueillis par la NFLPA sur leur propre franchise, selon plusieurs critères ; la première mouture de cette enquête est tombée en début d'année. Devinez qui est dernier.


Best Unit Of The Year

(2020 : *La défense aérienne*)
(2021 : *La défense contre la course*)

La défense contre la course

Stats	113.3 yards/match (11e), 4.4 yards/course (16e), 10 TDs (5e)
Explosivité	27 <i>big plays</i> (26e) dont 5 <i>homeruns</i> (8e)
Stuffs	46 (7e) soit 4.1% des plaquages (4e)
Matches marquants	2 matchs d'un coureur à 100+ yards (6e)

Cela pourrait être un peu mieux, mais c'est la meilleure unité sans trop de contestations.



Aux côtés d'Allen, **Daron Payne** a fait du grabuge avec 6.5 *stuffs* et 31.5 pressions dont 11.5 *sacks*, mais on voudrait voir un peu plus de constance de sa part,

surtout contre la course ; c'est parfois *boom or bust* avec lui. Cependant, ce qu'on ne peut pas lui retirer - comme Allen - c'est de rarement sortir du terrain : il est [2e NFL parmi les Defensive Linemen avec 87% des snaps](#). Sur les ailes, **Montez Sweat** a encore élevé un peu plus son niveau de jeu, étant dans tous les coups avec [6 *stuffs* et 35 pressions dont 8 sacks](#) ; la seule chose qu'il lui a vraiment manquée, c'est d'avoir un partenaire de jeu : **Chase Young** est revenu de sa rupture d'ACL tardivement et n'a joué que trois matchs alors que **Casey Toohill**, **James Smith-Williams** et **Efe Obada** ont tenté de faire l'intérim sans vraiment briller.

Chez les Linebackers, après une première année ratée et un début de saison compliqué, **Jamin Davis** semble avoir enfin trouvé un certain rythme : il a été présent un peu partout via [6 *stuffs*, 8 pressions dont 3 sacks, 2 fumbles forcés, 63.5%, 1 TD et 86.6 de Cover Rating](#). Cela a été nécessaire car **Cole Holcomb** n'a fait que la moitié de la saison avant de terminer sur IR ; **David Mayo** et **Jon Bostic** ont là aussi tenté un intérim pas toujours efficace, d'où une chute de qualité en deuxième partie d'année.

Worst Unit Of The Year

(2020 : L'attaque aérienne)

(2021 : La couverture)

La ligne offensive

Stuffs	33 (11e) soit 2.2% des plaquages (5e)
Pressions	172 pressions (28e) soit 31.0%/action de passe (26e)
Sacks	48 sacks (26e) soit 8.0%/action de passe (25e)
Taux de conversion	27.9% (10e)

C'est surtout en protection qu'elle a failli ; au sol, comme nous l'avons dit un peu avant, on peut probablement partager les torts sur le manque de yards avant contact.

Le mot d'ordre de 2022 dans l'unité a été "on survit comme on peut avec ce qu'on a". Les blessures et le niveau inconstant de qualité ont été autant d'obstacles qui n'ont pourtant pas fait plonger le groupe. Le Left Tackle **Charles Leno** a été le seul à jouer [tous les snaps](#) ; derrière vous n'avez qu'un joueur à 90+% snaps, le suivant est à 64.5% (!), et les deux ont été des déceptions (plus de détails par la suite). **Sam Cosmi** et **Cornelius Lucas** ont chacun fait un bout de saison à droite, alors que l'intérieur a été massacré par les mises sur IR de **Chase Roullier** et **Wes Schweitzer** ; ce dernier est revenu sur la fin pour se placer à côté de **Tyler Larsen**, sans oublier les intérim compliqués de **Saadiq Charles** ou **Nick Martin**.

Difficile d'avoir une quelconque continuité dans ces conditions, ce qui n'a pas aidé les Quarterbacks. Mais on sait que le poste reste un problème : **Carson Wentz** n'a pas été la solution (quelle surprise) alors que **Taylor Heinicke** a pris le relais, entretenu l'espoir mais s'est effondré sur la fin (ce qui n'était pas une surprise non plus). Heinicke a mis un peu plus de peps dans son jeu (7.2 yards par passe tentée vs. 6.4 pour Wentz) et il a été un peu plus productif (12 TDs / 6 INTs vs. 11 TDs / 9 INTs), mais il a aussi perdu 5 fumbles. Blanc bonnet et bonnet blanc, bonne chance **Sam Howell**.

FA Signing Of The Year

(2020 : Ronald Darby & Logan Thomas)
(2021 : Charles Leno)

Aucun. Les Commanders n'ont pas pillé le marché, mais on ne peut pas dire que les arrivants se soient distingués. Ce qui a notamment posé problème sur...

FA Bust Of The Year

(2020 : Sean Davis)
(2021 : Curtis Samuel)

Andrew Norwell & Trai Turner - OG

Pénalités 9 total, 7 acceptées, 49 yards

... la ligne offensive. C'est d'autant plus surprenant que les deux sont nettement plus talentueux que cela, mais leur arrivée à Washington a été une grosse déception. Au moins Norwell a joué la majorité du temps (c'est lui qui suit Leno en taux de snaps), mais Turner s'est blessé (et pourtant c'est lui qui suit le duo à 64.5%); quoi qu'il en soit, ils n'ont pas apporté la stabilité et la qualité attendues.

Highlight Of The Year

(2020 : Ron Rivera et Alex Smith)
(2021 : La victoire 29-19 contre Tampa Bay en Week 10)

La victoire 32-21 à Philly en Week 10. Car bien sûr des Commies à 4-5 ont battu les Eagles invaincus chez eux, quelle question, c'est la NFC East.

==== Lowlight Of The Year ====

(2020 : Le match du retour de Smith)

(2021 : La dérouillée 56-14 contre Dallas en Week 16)

La défaite 24-10 contre Cleveland en Week 17. Laissons la parole au Snippet :
"Il y a ceux qui tombent dans l'escalier... et ceux qui tombent dans l'escalier, font un trou dans le sol et continuent à travers la croûte terrestre pour terminer dans le noyau façon T-800 à la fin de Terminator II. Washington est passé en un seul match de #7 potentiel à éliminé avec une performance indigente contre des Browns loin d'être géniaux."

Le futur

Wk	Type	Loc.	Adversaire	Bilan	Statut	JNR
1	-	vs.	Arizona	4-13	Négatif	0
2	-	@	Denver	5-12	Négatif	0
3	-	vs.	Buffalo	13-3	DivChamp	0
4	-	@	Philadelphia	14-3	DivChamp	1
5	TNF	vs.	Chicago	3-14	Négatif	0
6	-	@	Atlanta	7-10	Négatif	3
7	-	@	NY Giants	9-7-1	Playoffs	0
8	-	vs.	Philadelphia	14-3	DivChamp	0
9	-	@	New England	8-9	Négatif	0
10	-	@	Seattle	9-8	Playoffs	0
11	-	vs.	NY Giants	9-7-1	Playoffs	0
12	TG	@	Dallas	12-5	Playoffs	0
13	-	vs.	Miami	9-8	Playoffs	1
14	BYE					
15	-	@	LA Rams	5-12	Négatif	7
16	-	@	NY Jets	7-10	Négatif	0
17	-	vs.	San Francisco	13-4	DivChamp	1
18	-	vs.	Dallas	12-5	Playoffs	-1

Matches	Nombre	Rang
Vs. équipes avec un bilan positif en 2022	10	1
Vs. équipes qualifiées en playoffs en 2022	10	2
Bilans	Bilan	Rang
Cumulé total	153-133-2 (0.535)	8
Cumulé à domicile	77-57-1 (0.574)	2
Cumulé à l'extérieur	76-76-1 (0.500)	15
Écart domicile vs. extérieur	0.074	5
Stats additionnelles	Valeur	Rang
Kilométrage total théorique	14136	16
Total jours nets de repos entre les matchs	+12	1

Voilà ce qui arrive quand vous avez un calendrier de dernier dans la division la plus relevée... c'est tout sauf facile. Washington ne sera quasiment jamais en déficit de repos mais ces deux matchs le jeudi ne sont pas placés au meilleur moment (après un déplacement chez les champions NFC puis chez les Boys à *Thanksgiving*). À ce propos, la franchise saura assez rapidement où elle se situe au niveau bilan de division avec 5 matchs dans les 12 premières semaines.

4.2 Pittsburgh Steelers (3e AFC North / 9-8)



Le flotteur Tomlin, le meilleur du marché

Le *Season Review* a une théorie : **Mike Tomlin** est comme le Sphinx de la mythologie, celui qui devait trépasser dès que son énigme serait devinée ; pour Tomlin c'est le fait que son équipe poste un bilan négatif, mais sinon c'est kif-kif. Comme Madame Soleil le pensait, cela a démarré comme l'année pour casser cette folle série, mais elle avait aussi remarqué que la deuxième partie de calendrier était plus abordable : cela a permis aux Steelers de finir en boulet de canon et, même s'ils ont raté les playoffs, de poster un **19e bilan non-négatif consécutif**. Mais cela ne change pas que la transition offensive n'a pas encore totalement prise ; merci la défense.

À lire en restant au-dessus de la ligne de flottaison.

Les prévisions de Madame Soleil 2022

33 saisons que les Steelers n'avaient pas terminés de leur division et 18 saisons qu'ils n'avaient pas posté un bilan négatif ; s'il y avait une année qui semblait mettre en péril ces deux incroyables stats, c'était bien 2022. Pittsburgh tentait une transition offensive tout en essayant de retrouver sa force défensive, et la division avait été incroyablement serrée en 2021 : le moindre faux-pas pouvait coûter cher.

Ben Roethlisberger s'en était donc allé en retraite après 18 saisons. Pittsburgh se tournait désormais vers une compétition entre l'ex-Bill **Mitch Trubisky**, le remplaçant **Mason Rudolph** et le "local de l'étape", l'ex-Pitt Panther premier tour **Kenny Pickett**. Il était donc surtout important de regarder ce que la franchise comptait faire autour du lanceur choisi, et pour cela il y avait un problème majeur : la ligne offensive. L'organisation l'avait bien compris en signant l'ex-Viking Centre **Mason Cole** et l'ex-Bear Guard **James Daniels** ; **Kevin Dotson** restait en place en Left Guard alors que **John Leglue** et **Kendrick Green** devenaient remplaçants. Sur les ailes, le *sophomore* **Dan Moore Jr.** devait progresser à gauche, tout comme **Chukwuma Okorafor** à droite ; une autre performance comme la saison dernière ne passerait pas.

Ce serait également un beau cadeau offert au coureur **Najee Harris** qui aurait pu faire bien plus avec des blocks potables devant lui. Mais au moins il avait prouvé qu'il pouvait rendre service, comme le receveur **Diontae Johnson** dans un groupe de cibles qui avait eu du mal et qui avait vu un petit ménage : exit les prénoms doublons avec les départs de **JuJu Smith-Schuster** et **Ray-Ray McCloud** ; **James Washington** avait également fait partie des bagages. Si la ligne pouvait mieux bloquer, le Quarterback pourrait peut-être viser plus loin, et cela devait permettre à **Chase Claypool** d'être plus explosif. Le Tight End **Pat Freiermuth** avait fait une saison rookie intéressante, alors que le deuxième tour **George Pickens** voudrait prouver qu'il aurait mérité de partir au premier ; le quatrième tour **Calvin Austin III** avait également débarqué. Un ensemble intrigant pour le moins, mais tout démarrait devant.

Pendant ce temps, la défense avait connu un vrai trou contre la course comme on n'en avait rarement vu chez les hommes de l'acier. Ce n'était pas faute d'avoir **Cameron Heyward** au centre de la ligne défensive, mais c'était le reste de la rotation, orpheline de **Stephon Tuitt** et de **Tyson Alualu** blessés, qui n'avait pas tenu son rang ; le premier avait d'ailleurs annoncé sa retraite surprise pendant l'intersaison. L'ex-Bengal **Larry Ogunjobi** venait le remplacer mais ce serait une tâche ardue tant Tuitt avait été important. Derrière eux, les Linebackers avaient également été chamboulés : **Joe Schobert** était remplacé par l'ex-Jaguar **Myles Jack** dont l'activité n'était jamais démentie, et l'ex-Bronco **Malik Reed** était arrivé sur échange ; cependant, les regards seraient tournés vers un **Devin Bush** fantomatique après son retour

de blessure.

Sur les ailes, **T.J. Watt** était toujours un monstre, et **Alex Highsmith** était son lieutenant en progression : le pass-rush des Steelers était leader de NFL depuis 5 saisons (record) ; **Chris Wormley** était un autre membre du secteur, et le troisième tour **Demarvin Leal** était en embuscade. Le groupe des arrières n'avait pas vu énormément de changements non plus : il faudrait néanmoins surveiller la perte du vétéran **Joe Haden** par rapport à la cohésion de l'unité. **Ahkello Witherspoon** avait été une bonne signature et remplait aux côtés de l'excellent ex-Bill **Levi Wallace** et d'un **Cameron Sutton** qui devait hausser son niveau. Le Safety **Minkah Fitzpatrick** pouvait faire mieux que ce qu'il avait proposé en 2021 alors que **Terrell Edmunds** continuait d'être solide ; l'ex-Cowboy **Damontae Kazee** pouvait apporter du punch.

Les équipes spéciales devaient rester stables avec le Kicker **Chris Boswell** et le Punter **Pressley Harvin III** ; l'arrivée du *Special Teamer* ex-Patriot **Gunner Olszewski** était une belle pioche en ce qui concernait les retours.

On pariait souvent contre **Mike Tomlin** à ses risques et périls ; si d'autres franchises en AFC North semblaient mieux que Pittsburgh, elles n'avaient pas l'incroyable stabilité au niveau des performances et un tel Head Coach à leur tête (mis à part Baltimore sur ce dernier point). Problème pour les Steelers, c'était un sale temps pour avoir une attaque en transition et une défense avec des trous au sol : la division était un repaire de coureurs efficaces et la conférence était remplie de Quarterbacks d'élite. Cela mettait les Steelers dans une position défavorable, même si la deuxième partie du calendrier était plus abordable.

La saison

Wk	Loc.	Adversaire	Rés.	Score	Bilan	Détails
1	@	Cincinnati	W	23-20 (OT)	1-0	dwpo/TL
2	vs.	New England (0-1)	L	14-17	1-1	co
3	@	Cleveland (1-1)	L	17-29	1-2	d
4	vs.	NY Jets (1-2)	L	20-24	1-3	co/L
5	@	Buffalo (3-1)	L	3-38	1-4	cwp
6	vs.	Tampa Bay (3-2)	W	20-18	2-4	po
7	@	Miami (3-3)	L	10-16	2-5	cwpo
8	@	Philadelphia (6-0)	L	13-35	2-6	wp
9	BYE					
10	vs.	New Orleans (3-6)	W	20-10	3-6	W
11	vs.	Cincinnati (5-4)	L	30-37	3-7	dwpo
12	@	Indianapolis (4-6-1)	W	24-17	4-7	co/W
13	@	Atlanta (5-7)	W	19-16	5-7	o
14	vs.	Baltimore (8-4)	L	14-16	5-8	dwpo
15	@	Carolina (5-8)	W	24-16	6-8	o
16	vs.	Las Vegas (6-8)	W	13-10	7-8	co/W
17	@	Baltimore (10-5)	W	16-13	8-8	dwpo/W
18	vs.	Cleveland (7-9)	W	28-14	9-8	d

Le bilan

Global	Bilans			
Saison	9-8			
Demi-saison	3-6	6-2		
Quart-saison	1-4	2-2	2-2	4-0
Détail	Bilans			
Domicile	4-4			
Extérieur	5-4			
Division (d)	3-3			
Conférence (d+c)	5-7			
Équipes > .500 (w)	2-5			
Équipes en playoffs (p)	3-5			
Matches à une possession (o)	7-5			
4e quart-temps (W-L-TT-TL)	4-1-0-1			
Prolongations	1-0			
Difficulté	Bilans			
Calendrier projeté (2021)	148-141 (0.512, 12e)			
Calendrier réel (2022)	148-137-1 (0.519, 11e)			
Écart entre les deux	0.014 (19e)			

Preuve en chiffres de ce que nous disions en entête : un sacré renversement de situation. Comparé à l'année dernière (où le bilan était de 9-7-1), il y a eu moins de succès à domicile mais plus à l'extérieur, les bilans contre les meilleures équipes sont équivalents, et l'équipe a été un peu moins efficace dans les matches à une possession ainsi qu'en dernier quart-temps. On remarque que c'est toujours mauvais dans les écarts moyens : **+5.9 dans les victoires (28e)** et **-11.4 dans les défaites (28e)**, ce qui rend le fait de finir en positif encore une fois assez fou... jusqu'à ce qu'on voit que, comme en 2021, Pittsburgh a remporté **4 victoires en dernière période**.

La réalité

Attaque	Steelers	Rang	Adversaire	Rang
Points/match	18.1	26	20.4	10
TDs	29	28	37	9
Yards/match	322.8	23	330.4	13
First Downs/match	20.3	15	18.5	5
Third Down %	44.915	7	39.352	18
Redzone Drive %	33.951	16	30.061	10
Redzone TD %	51.923	23	55.319	17
Big plays	48	31	65	18
Pass vs. Run ratio	1.218	13	1.317	16
QB & Cover Rating	78.7	30	86.8	12
Turnovers	19	5	23	14
Défense	Steelers	Rang	Adversaire	Rang
Stuff %	2.306	29	2.628	12
Pressions	123	22	123	15
Sacks	40	14	38	13
Équipes Spéciales	Steelers	Rang	Adversaire	Rang
Field Goal %	77.273	29	88.235	21
Extra Point %	100.000	1	94.118	13
Punt Net Yards	41.1	20	41.3	15
Autres	Steelers	Rang	Adversaire	Rang
Pénalités/match	5.5	16	5.6	14
TOP moyen	31:19	5	-	-
Extra Stat	Steelers	Rang	Adversaire	Rang
Point de Départ Par Drive	26.40	29	29.26	25

Bonne nouvelle, la défense a majoritairement mieux marché - mauvaise nouvelle, l'attaque a majoritairement moins bien marché : **-2.1 points marqués / -3.0 points encaissés et -5 TDs marqués / -5 TDs encaissés**. Contrairement à l'année dernière où l'offensive était mauvaise pendant trois périodes et se réveillait dans la dernière, cette fois elle est médiocre un peu partout. Elle a toujours un peu de mal sur le **premier drive (26 points - 22e)**, a réussi l'exploit d'être encore moins explosive que l'année dernière avec notamment **2 homeruns (pire)** et a été moins capable de monter de **longs drives jusqu'au TD (4 de 80+ yards - 27e)**; elle a peu ou prou maintenu les voyages en *redzone* et les TDs une fois là-bas. Point positif (il y en a), une belle progression avec **+6% de 3e tentatives** ce qui a permis **6.65 actions par drive (top)** et **+2:12 de possession**; le problème est donc plus dans la finition.

La défense est montée en puissance au fur et à mesure du match, devenant également redoutable pour limiter à **29 points consécutifs aux turnovers (2e) soit 1.5 de moyenne (3e)**. Elle a été plus efficace dans l'ensemble en postant **-30.7 yards, -2.3 first downs et -14 voyages en redzone** mais pour autant, la moyenne de yards par action est restée stable et un peu haute alors que l'efficacité dans la zone rouge a été moins bonne (**+4.5% de TDs**). Il y a également ces **+2.3% de 3e tentatives**, et heureusement que la couverture a été intransigeante pour voler le cuir car il n'y a eu que **3 fumbles récupérés (pire)**. Enfin, l'Extra Stat révèle que la troisième unité a aussi ses torts.

Voici les récompenses de la saison :

Most Valuable Player

(2020 : Trent Jordan Watt)

(2021 : T.J. Watt)

Minkah Fitzpatrick - S

Plaquages	96, avec 56 solo, 1 <i>stuff</i> , 5 manqués
Couverture	54 ciblage, 61.1%, 516 yards, 5 TDs, 11 PDs, 6 INTs (top), 1 <i>pick-6</i>
Cover Rating	84.1
Moyennes	9.6 yards/ciblage 15.6 yards/complétion
Pénalités	4 total, 4 acceptées, 28 yards

On peut débattre longtemps de qui mérite le *Most Valuable Player*, notamment un certain Linebacker qui a brillé par le simple fait de ne pas être là, ou un coureur qui a été essentiel offensivement, mais au final l'abattement de Fitzpatrick a été tel

qu'il est nommé.



Il a été plusieurs fois décisifs, que ce soit en défense ou sur équipes spéciales (1 block), il termine **2e meilleur plaqueur de l'équipe**, et il a été une machine à intercepter.

— Most Underrated Player —

(2020 : Tyson Alualu)

(2021 : Diontae Johnson)

Alex Highsmith - LB & Cameron Sutton - CB

Plaquages	106, avec 73 solo, 1.5 <i>stuffs</i> , 8 manqués
Fumbles Déf.	5 forcés
Pass-Rush	34.5 pressions, 14.5 sacks
Couverture	79 ciblages, 55.9%, 405 yards, 4 TDs, 16 PDs, 3 INTs
Cover Rating	66.9
Moyennes	3.8 yards/ciblage 7.2 yards/complétion
Pénalités	4 total, 4 acceptées, 40 yards

Qu'il est compliqué de répartir les récompenses dans la défense des Steelers, car elles sont toutes méritées : il était impossible de départager l'impact énorme de Highsmith et de Sutton dans l'ombre, donc ils vont partager le bibelot. De manière amusante, les deux avaient connu une saison 2021 un peu moins bonne, mais ils ont rebondi de belle façon : Highsmith, par exemple, a terminé *top team en pass-rush avec 34.5 pressions dont 14.5 sacks (6e)*, essentiel lors de la blessure d'un certain #90 pour maintenir la pression sur les Quarterbacks adverses et arracher plusieurs ballons. Néanmoins, pour prouver que la défense a eu des soucis avec l'infirmierie, il est *le plus faible top team en snaps défensifs (941)*.



Sutton a lui aussi fait une saison remarquable, même si comme Fitzpatrick il a eu un petit côté *boom or bust* dans le ratio TD:INT. Cela n'enlève pas tout ce qu'il est parvenu à faire pour empêcher les réceptions adverses ou attraper les passes de lui-même.

Toutefois, cela rappelle qu'au final, malgré le talent existant, la couverture a eu ses trous d'air : 61.3% (6e), 222.3 yards par match (19e), 7.0 yards par passe tentée (26e), 29 TDs (28e), 20 INTs (top), un QB Rating adverse de 86.8 (12e), 42 *big plays* (11e) et 3 matchs d'un Quarterback à 300+ yards (16e).

L'ex-Bill **Levi Wallace** a fait le même genre de saison que avec Fitz et Sutton : 53.2%, 8.4 yards par ciblage, 15.9 yards par complétion, 3 TDs, 4 INTs, 13 passes défendues et 73.0 de Cover Rating ; difficile de le battre, mais quand il est battu ce n'est pas à moitié. Le trio qui suit a été en difficulté et ne s'est pas sauvé en volant le cuir : **Arthur Maulet** (61.5%, 3 TDs, 1 INT, 105.5 de Cover Rating), **Terrell Edmunds** (62.5%, 3 TDs, 119.8 de Cover Rating) ou **Ahkello Witherspoon** qui a été poursuivi par les blessures (75.9%, 4 TDs, 1 INT, 126.1 de Cover Rating),

Pour résumer, les INTs ont masqué la chute de qualité d'un secteur qui a besoin d'un peu d'aide.

Offensive Player Of The Year

(2020 : Alejandro Villanueva)

(2021 : Najee Harris)

Najee Harris - RB

Course	272 courses (5e), 1038 yards, 7 TDs, 1 <i>big play</i> , 21 BTKs (7e)
Réception	41 réceptions, 229 yards, 3 TDs, 4 BTKs
Avancé	77.4%, 3 <i>drops</i> , 103.4 de Target Rating
Cumulé	313 touches (5e), 1267 yards, 10 TDs, 1 <i>big play</i> , 25 BTKs (8e)
Moyennes	3.8 yards/course 5.6 yards/réception 3.9 yards/occasion (pire)
Fumbles Off.	3 commis, 2 perdus

Harris aurait pu être nommé *Most Valuable Player*, cependant on aurait manqué de récompenses pour les défenseurs, et on lui aurait de toute façon donné celle-là aussi. Ses moyennes ne sont certes pas délirantes, mais il a joué blessé en première partie de saison et la ligne offensive a eu beaucoup de mal à l'aider ; ce n'est pas pour rien qu'il n'a pas beaucoup de *big plays* et pas mal de plaquages cassés. La situation s'est améliorée dans la seconde moitié, permettant de progresser davantage et d'enchaîner les victoires.



La participation du rookie non-drafté **Jaylen Warren** a été appréciée à hauteur de 593 yards, 5.4 yards par occasion, 4.9 yards par course et 1 TD dans un jeu au sol qui, sans surprise, a été plus souvent utilisé avec le rookie lanceur. Ses stats ne sont cependant pas encore suffisantes : 122.2 yards par match (16e), 4.2 yards par course (25e), 16 TDs (11e) et 8 *big plays* (pire).

— Defensive Player Of The Year —

(2020 : Cameron Heyward)

(2021 : Cameron Heyward)

Cameron Heyward - DE

Plaquages	74, avec 39 solo, 3.5 <i>stuffs</i> , 6 manqués
Fumbles Déf.	1 forcé, 1 récupéré
Pass-Rush	32.5 pressions, 10.5 sacks
Couverture	4 PDs
Pénalités	2 total, 2 acceptées, 13 yards

Le *Season Review* aime ses classiques ; à ce niveau il n'y a rien de nouveau à dire sur Heyward et le fait qu'il continue d'être le leader de la première ligne de défense, d'autant plus important après la retraite surprise de **Stephon Tuitt**. Il est toujours aussi important contre la course et dans le pass-rush, sans oublier qu'il laisse toujours traîner la papatte pour contrer une passe quand il le peut.

— Rookie Of The Year —

(2020 : Chase Claypool)

(2021 : Pat Freiermuth)

George Pickens - WR

Course	3 courses, 24 yards, 1 TD, 1 <i>big play</i>
Réception	52 réceptions, 801 yards, 4 TDs, 17 <i>big plays</i> , 5 BTKs
Avancé	61.9%, 3 <i>drops</i> , 109.3 de Target Rating
Cumulé	55 touches, 825 yards, 5 TDs, 18 <i>big plays</i> (9e), 5 BTKs
Moyennes	8.0 yards/course 15.4 yards/réception

Pourquoi le receveur et pas le lanceur ? Parce que le receveur a fait toute la saison et qu'il a posté des stats tout à fait intéressantes pour la suite de sa carrière, quand le lanceur sera encore plus en confiance. Pickens a déjà prouvé qu'il était une machine à *big plays* avec des mains sûres et il termine *top team* en TDs en réception ; oui, c'est faible, et seul Tennessee a un *top team* en TDs en réception inférieur (3).

Ce qui nous amène tout naturellement au sujet suivant...

Goat Of The Year

(2020 : Les blessures en défense)

(2021 : La ligne offensive)

L'attaque aérienne

Stats	63.7% (19e), 200.6 yards (24e), 12 TDs (pire), 14 INTs (17e)
Moyennes	6.4 yards/passe tentée (28e) 9.4 yards/complétion (27e)
YAC	42.9% (30e)
QB Rating	78.7 (30e)
Explosivité	40 <i>big plays</i> (21e) dont 2 <i>homeruns</i> (pire)
Matches marquants	1 match d'un QB à 300+ yards (22e) 1 match d'une cible à 100+ yards (29e)

Commençons par la bonne nouvelle : ce qu'on a vu en deuxième partie de saison était encourageant bien qu'encore insuffisant, et il faut espérer que cette dynamique continuera en 2023. Mais cela ne change pas que le démarrage a été très compliqué via un Quarterback ne voulant pas prendre de risques derrière une ligne offensive toujours en construction et engoncé dans un *playcall* très conservateur étant à la fois cause et conséquence de tout cela.

Mitch Trubisky a surtout essayé de minimiser ses erreurs, le rendant plus frileux qu'il ne pouvait déjà l'être : 65%, 7.0 yards par passe tentée, 4 TDs, 5 INTs, 11 sacks et 81.1 de QB Rating. Le rookie **Kenny Pickett** a pris les rênes de l'attaque au bout d'un mois : après un mauvais démarrage, il a attrapé le rythme et semblé un peu plus confortable, notamment dans la poche. Plus à l'aise sur les parcours proches, il doit encore lever les interrogations quand il faut allonger le jeu, mais il a su sortir de la poche et, accessoirement, gagner des yards avec ses jambes : 63%, 6.2 yards par passe tentée, 7 TDs, 9 INTs, 1 fumble, 27 sacks et 76.7 de QB Rating + 3 TDs au sol. Il va aussi devoir bosser la *redzone* (39.1%).

Il a déjà une connexion intéressante avec Pickens, mais ce n'est pas la seule : **Diontae Johnson** a confirmé son rôle de leader avec 86 réceptions pour 882 yards même s'il n'a pas marqué (!), alors que **Pat Freiermuth** a confirmé qu'un Tight End est le meilleur ami d'un rookie Quarterback via 63 réceptions pour 732 yards et 2 TDs, sans oublier une grosse participation au block. Le talent est là (mais plus **Chase Claypool** échangé), il faut juste que Pickett commence à lâcher un peu les chevaux.

Best Unit Of The Year

(2020 : La défense aérienne)

(2021 : Le pass-rush)

La défense contre la course

Stats	108.1 yards/match (9e), 4.2 yards/course (8e), 7 TDs (top)
Explosivité	23 <i>big plays</i> (20e) dont 4 <i>homeruns</i> (6e)
Stuffs	28 (28e) soit 2.3% des plaquages (29e)
Matches marquants	2 matchs d'un coureur à 100+ yards (6e)

La première ligne a été importante avec Heyward, **Chris Wormley** et le spécialiste de l'AFC North **Larry Ogunjobi** (6 *stuffs* à eux deux et une présence constante) ; on aurait voulu en voir un peu plus des seconds couteaux. Sur les ailes, **T.J. Watt** a eu sa présence habituelle dans tous les compartiments avant de se blesser (2.5 *stuffs*, 17.5 pressions dont 5.5 sacks, 2 INTs) et Highsmith n'a également pas chômé, même si **Malik Reed** a été un peu trop discret.



Au milieu, **Devin Bush** a fait une meilleure saison qu'en 2021 (ce qui n'était pas difficile), mais les limitations restent présentes. Nous reviendrons sur un certain *Free Agent* qui n'a pas vraiment réussi son intégration, étant supplanté par un **Robert Spillane** qui a fait ce qu'il a pu. C'est le coeur de la défense qui a surtout autorisé les *big plays*, bien aidé par les arrières qui ont empêché que ça n'aille plus loin.

Worst Unit Of The Year

(2020 : Le jeu au sol)

(2021 : La défense contre la course)

Les équipes spéciales

FG	34/44 soit 77.3% (29e)
XP	26/26 soit 100.0% (top)
Touchback	33.8% (31e)
Punt	44.5 yards bruts (28e) et 41.1 yards nets (20e)
Taux dans les 20y adverses	29.0% (27e)
Moyenne sur retours	21.3 yards/retour de kick (23e)
	24.5 yards/retour adverse de kick (25e)
	5.9 yards/retour de punt (30e)
TD marqués	5.7 yards/retour adverse de punt (2e)
	aucun TD sur retour de kick
TD encaissés	aucun TD sur retour de punt
	aucun TD sur retour de kick
	aucun TD sur retour de punt

Chris Boswell est le plus faible *top team* en points cette saison avec 78, ce qui raconte à la fois à quel point il a eu du mal à marquer et à quel point l'attaque a eu du mal à le mettre en place ; au moins il a été parfait sur ses XPs mais comme il y a eu peu de TDs... et le taux de *touchback* fait peur. Comme les moyennes sur retour, le taux de punts dans les 20 yards adverses, les retours de punt... vous comprenez mieux l'Extra Stat ? Et tout ça en ayant signé un des meilleurs spécialistes, **Gunner Olszewski**.

FA Signing Of The Year

(2020 : Avery Williamson)

(2021 : Ahkello Witherspoon)

Mason Cole - C & James Daniels - OG

Pénalités 5 total, 3 acceptées, 25 yards

Nous avons parlé des difficultés de la ligne offensive ; c'était surtout une histoire de cohésion : elle a été largement épargnée par les blessures. Cole et Daniels sont venus solidifier l'intérieur avec une performance allant crescendo, complétés par un

Kevin Dotson qui continue sa progression mais qui doit faire attention aux [pénalités avec 12](#). Sur les ailes, le duo **Dan Moore - Chukwuma Okorafor** est sympathique mais reste parfois friable.

FA Bust Of The Year

(2020 : *Eric Ebron*)

(2021 : *Aucun*)

Myles Jack - LB

Plaquages	104, avec 61 solo, 3 <i>stuffs</i> , 7 manqués
Couverture	55 ciblages, 76.4%, 390 yards, 2 TDs, 3 PDs
Cover Rating	107.4
Moyennes	7.1 yards/ciblage 9.3 yards/complétion
Pénalités	Aucune

On connaît le talent de Jack, mais il n'a pas forcément réussi à retrouver sa superbe d'il y a deux ans. C'était mieux que l'année dernière où il était surtout plombé par le manque de talent autour, néanmoins il a produit du volume sans vraiment réussir d'actions faisant la différence.

Highlight Of The Year

(2020 : *Le sweep de Baltimore*)

(2021 : *La victoire 16-13 en prolongations contre Baltimore en Week 18*)

La victoire 16-13 à Baltimore en Week 17. Le drive final de Pickett et l'improvisation pour trouver Harris pour le TD de la victoire, laissant les Steelers en course pour les playoffs tout en empêchant Baltimore de revenir à hauteur de Cincinnati. Ce n'est pas le meilleur match des Steelers, mais celui qui donne l'espoir en la suite.

Lowlight Of The Year

(2020 : *La première mi-temps du Wild Card*)

(2021 : *Impuissants contre Cincinnati*)

La défaite 38-3 à Buffalo en Week 5. La plus lourde défaite de Pittsburgh des ères **Mike Tomlin** et **Bill Cowher** réunies, pas besoin d'en dire plus.

Le futur

Wk	Type	Loc.	Adversaire	Bilan	Statut	JNR
1	-	vs.	San Francisco	13-4	DivChamp	0
2	MNF	vs.	Cleveland	7-10	Négatif	0
3	SNF	@	Las Vegas	6-11	Négatif	-1
4	-	@	Houston	3-13-1	Négatif	0
5	-	vs.	Baltimore	10-7	Playoffs	0
6	BYE					
7	-	@	LA Rams	5-12	Négatif	7
8	-	vs.	Jacksonville	9-8	DivChamp	-3
9	TNF	vs.	Tennessee	7-10	Négatif	0
10	-	vs.	Green Bay	8-9	Négatif	3
11	-	@	Cleveland	7-10	Négatif	0
12	-	@	Cincinnati	12-4	DivChamp	-3
13	-	vs.	Arizona	4-13	Négatif	0
14	TNF	vs.	New England	8-9	Négatif	0
15	-	@	Indianapolis	4-12-1	Négatif	3
16	STF	vs.	Cincinnati	12-4	DivChamp	0
17	-	@	Seattle	9-8	Playoffs	1
18	-	@	Baltimore	10-7	Playoffs	0

Matches	Nombre	Rang
Vs. équipes avec un bilan positif en 2022	7	22
Vs. équipes qualifiées en playoffs en 2022	7	17
Bilans	Bilan	Rang
Cumulé total	134-151-2 (0.470)	25
Cumulé à domicile	78-74 (0.513)	15
Cumulé à l'extérieur	56-77-2 (0.422)	29
Écart domicile vs. extérieur	0.091	2
Stats additionnelles	Valeur	Rang
Kilométrage total théorique	13255	13
Total jours nets de repos entre les matchs	+7	7

Pas mal de points positifs dans ce calendrier : globalement accessible, les matchs du jeudi sont dans des séries à domicile, pas de match à l'étranger, du repos net positif. Il y a néanmoins quelques longs déplacements dont deux de suite au début de saison et un au milieu du triptyque final (celui des Rams est après la bye donc il est moins dommageable).

4.3 Detroit Lions (2e NFC North / 9-8)



Le lion rugit enfin

Les fans de Detroit [attendaient de retourner en positif depuis 2017](#) avec **Jim Caldwell** en Head Coach. Pourtant, la franchise semblait repartie pour une saison où elle allait s'accrocher sans trouver énormément de succès... jusqu'à ce que la deuxième partie ne fasse basculer le Michigan dans le délire avec un finish qui a failli le propulser en playoffs. Le plus dur commence maintenant : c'est beau d'offrir de l'espoir et de s'imaginer en épouvantail de la NFC, mais il faut le confirmer ; c'est à cette étape que ça coince désormais depuis 30+ années.

À lire en aiguisant ses griffes.

Les prévisions de Madame Soleil 2022

Pour une équipe qui avait terminé 3-11-1 la saison dernière, on pouvait s'attendre à l'activation de la machine à laver l'effectif ; du genre de celle qui avait marché à Chicago par exemple. Et pourtant, le duo **Brad Holmes - Dan Campbell** devait aimer le groupe de bouffeurs de genoux qu'il avait actuellement, car il y avait eu très peu de changements ; il avait décidé de faire confiance à un mix de vétérans *Free Agents* et de jeunots draftés en interne.

Après une mauvaise première moitié de saison, la franchise toute entière était sortie de sa torpeur pour obtenir quelques résultats ; le changement de Coordinateur Offensif (Campbell récupérant le *playcall*) avait fait du bien à **Jared Goff** qui avait suivi la même courbe ascendante. Il devait bâtir sur cette performance encourageante et sur sa connexion déjà rodée avec le fantastique *sophomore* receveur **Amon-Ra St. Brown** ; sans oublier son ancien partenaire des Rams **Josh Reynolds**. Il allait pouvoir s'appuyer sur l'ex-Jaguar **D.J. Chark** et surtout sur le premier tour **Jameson Williams** obtenu dans un *trade up* avec Minnesota (quand il serait revenu de sa rupture d'ACL en janvier). Si vous ajoutiez **Quintez Cephus** et **Kalif Raymond**, vous aviez un groupe de receveurs plus emballant que celui de 2021 et qui devait permettre au Tight End **T.J. Hockenson** d'être un peu moins surveillé.

Le point fort de la saison dernière, malgré les blessures, avait été la ligne offensive. Le Centre **Frank Ragnow**, pilier de l'unité, avait raté une bonne partie de l'exercice, mais cela avait permis de découvrir un remplaçant de qualité avec **Evan Brown**. Il était flanqué du sympathique duo de Guards **Jonah Jackson - Halapouli-vaati Vaitai** ; en Offensive Tackles, **Taylor Decker** devait mettre les pépins physiques derrière lui pour faire une année complète à l'opposé du *sophomore* **Penei Sewell** déjà très solide. Si ces messieurs pouvaient rester sur le terrain, le groupe possédait le talent nécessaire pour dominer en protection et au sol. Le coureur **D'Andre Swift** avait été remuant à la fois balle en main et en réception (même s'il devait travailler les *drops*), ce qui avait ramené une certaine menace de l'attaque terrestre devant être utilisée davantage ; **Jamaal Williams** et **Craig Reynolds** complétaient le trio.

La défense avait aussi vu l'arrivée d'un premier tour : le #2 Defensive End **Aidan Hutchinson** était le nouvel espoir d'un pass-rush trop souvent insuffisant ces derniers temps. **Charles Harris** avait fait le job en leader du groupe l'année dernière, et le retour de blessure de **Romeo Okwara** ferait du bien (une fois sorti de PUP) ; le petit frère de ce dernier **Julian** avait tenté de pallier l'absence de son frangin avec un certain mérite. On attendait donc plus d'impact sur les ailes de la ligne défensive, alors que le mouvement jeune entamé au milieu devait commencer à donner des fruits avec les Defensive Tackles **Alim McNeill** et **Levi Onwuzurike** ; et si **Michael Brockers** pouvait remonter le temps pour retrouver son niveau des Rams, ce n'était

pas plus mal.

Les Linebackers avaient vu (très rapidement) passer **Jarrad Davis** dont le retour n'avait duré que quelques mois. L'arrivée de l'ex-Raven **Chris Board** devait essayer de booster un groupe qui avait souffert en 2021 entre **Alex Anzalone** et le *sophomore* **Derrick Barnes** ; le moins à la rue des trois, **Jalen Reeves-Maybin**, n'était plus là. Enfin, l'arrière-garde avait essuyé les plâtres d'un mauvais pass-rush et des blessures, mais elle contenait du talent : **Jeff Okudah** n'avait joué que 10 matchs en deux saisons et **Ifeati Melifonwu** avait peu joué sa saison rookie, **Jerry Jacobs** et **Amani Oruwariye** n'avaient pas démérité alors que **A.J. Parker** et **Will Harris** avaient eu plus de mal ; l'ex-Chief **Mike Hughes** était également arrivé. Le Safety **Tracy Walker** avait résigné, et il devait faire équipe avec l'ex-Raven **Deshon Elliott** arrivé à la place de **Dean Marlowe**.

L'ex-Bengal Kicker **Austin Seibert** allait tenter d'apporter un peu de stabilité au poste, avec le solide Punter **Jack Fox** toujours en place. Le poste de Kicker était d'ailleurs le seul en flux car les retours avaient bons avec Raymond et **Godwin Igwebuike**.

Certes les Lions avaient pris quatre têtes l'année dernière, mais dans tous les autres matchs ils n'avaient jamais abdiqué. S'ils parvenaient à retourner quelques-uns de ces résultats, ils n'étaient pas si loin de l'équilibre, même si ce serait évidemment une tâche très ardue. Au moins le duo dirigeant pensait qu'il avait les outils nécessaires et, si l'effectif était épargné par les blessures, une progression aurait lieu en 2022. Tel que le calendrier était prévu, un autre rush de deuxième moitié de saison était possible, donc il serait intéressant de voir avec quel bilan Detroit sortirait du match aller face aux Packers. Doubler le nombre de victoires était atteignable.

La saison

Wk	Loc.	Adversaire	Rés.	Score	Bilan	Détails
1	vs.	Philadelphia	L	35-38	0-1	cwpo
2	vs.	Washington (1-0)	W	36-27	1-1	c
3	@	Minnesota (1-1)	L	24-28	1-2	dwpo/L
4	vs.	Seattle (1-2)	L	45-48	1-3	cwpo
5	@	New England (1-3)	L	0-29	1-4	-
6	BYE					
7	@	Dallas (4-2)	L	6-24	1-5	cwp
8	vs.	Miami (4-3)	L	27-31	1-6	wpo
9	vs.	Green Bay (3-5)	W	15-9	2-6	do
10	@	Chicago (3-6)	W	31-30	3-6	do/W
11	@	NY Giants (7-2)	W	31-18	4-6	cwp
12	vs.	Buffalo (7-3)	L	25-28	4-7	wpo
13	vs.	Jacksonville (4-7)	W	40-14	5-7	wp
14	vs.	Minnesota (10-2)	W	34-23	6-7	dwp
15	@	NY Jets (7-6)	W	20-17	7-7	o
16	@	Carolina (5-9)	L	23-37	7-8	c
17	vs.	Chicago (3-12)	W	41-10	8-8	d
18	@	Green Bay (8-8)	W	20-16	9-8	do/W

Le bilan

Global	Bilans			
Saison	9-8			
Demi-saison	3-6	6-2		
Quart-saison	1-4	2-2	3-1	3-1
Détail	Bilans			
Domicile	5-4			
Extérieur	4-4			
Division (d)	5-1			
Conférence (d+c)	7-5			
Équipes > .500 (w)	3-6			
Équipes en playoffs (p)	3-6			
Matches à une possession (o)	4-5			
4e quart-temps (W-L-TT-TL)	2-1-0-0			
Prolongations	0-0			
Difficulté	Bilans			
Calendrier projeté (2021)	135-154 (0.467, 28e)			
Calendrier réel (2022)	153-133-2 (0.535, 5e)			
Écart entre les deux	0.068 (30e)			

Plus que 6-2, c'est même un final à 8-2 pour Detroit avec un vrai carton dans la division ; seul le premier match contre les Vikes a été perdu, et encore, sur un TD à la dernière minute. Sans surprise plusieurs bilans ont été renversés, notamment celui de conférence, mais pour autant les bilans contre les meilleurs sont stables. L'équipe a été un peu plus en réussite dans [les matches à une possession \(+0.166\)](#) et il y en a eu autant qu'en 2021, mais cela reste en-dessous de l'équilibre. Une des grosses améliorations a été [en dernière période \(0-3-0-1 la saison dernière\)](#), et on remarque qu'il y a eu [4 victoires sur 9 sans jamais être mené au score](#). Enfin, le vrai bon point : le calendrier a été plus compliqué que prévu à cause du rebond de la NFC East, donc ce résultat final n'est pas au rabais.

La réalité

Attaque	Lions	Rang	Adversaire	Rang
Points/match	26.6	5	25.1	28
TDs	54	4	51	30
Yards/match	380.0	4	392.4	32
First Downs/match	22.1	6	22.2	32
Third Down %	40.758	14	45.098	30
Redzone Drive %	43.750	2	38.415	29
Redzone TD %	66.177	4	63.793	27
Big plays	76	5	77	32
Pass vs. Run ratio	1.275	14	1.256	21
QB & Cover Rating	99.3	5	94.2	25
Turnovers	15	1	22	17
Défense	Lions	Rang	Adversaire	Rang
Stuff %	3.071	14	3.349	19
Pressions	139	15	106	6
Sacks	39	18	24	2
Équipes Spéciales	Lions	Rang	Adversaire	Rang
Field Goal %	80.000	26	83.333	12
Extra Point %	95.918	17	88.889	1
Punt Net Yards	41.4	17	38.8	2
Autres	Lions	Rang	Adversaire	Rang
Pénalités/match	5.3	12	6.1	7
TOP moyen	30:04	13	-	-
Extra Stat	Lions	Rang	Adversaire	Rang
Drives Démarrant Dans le Camp Adverse	19	11	10	1

Si vous voyez un lion mi-vert mi-rouge dans la nature, de trois choses l'une : soit un cirque se trouve dans les parages et c'est une honte, soit c'est une évolution naturelle et il va avoir du mal à survivre à moins de se cacher dans un champ de Tic-Tac citron vert-orange, soit c'est Detroit en 2022. Vous apprendrez donc sans surprise que c'est la résurrection de l'attaque qui a porté cette fin de saison dantesque : +7.5 points par match, +17 TDs (top), +57.4 yards par match, +0.7 yard par action, +2.7 first downs par match, +15 *big plays* dont +12 *homeruns* (top), +21 voyages en *redzone* dont +19.5% terminant en TD (tops), +6% de 3e tentatives ou -8 *turnovers*. L'offensive a démarré fort avec 6.3 points par match en premier quart-temps (top) et fini de même avec 8.2 points par match au dernier quart-temps (2e).

Tout cela a été utile pour contrebalancer une défense qui a fait un tout petit peu mieux qu'en 2021, mais pas de beaucoup. Elle a été plutôt intéressante en première mi-temps mais elle s'est totalement écroulée dans la seconde partie du match avec 13.5 points par match (31e) et 30 TDs (pire) en deuxième mi-temps. Ses deux grands problèmes ont été d'autoriser 11 drives de 80+ yards jusqu'au TD (pire) et 66 points encaissés suite aux *turnovers* (18e) soit 4.4 points par *turnover* (pire) ; certes il y a 3 TDs offerts directement par l'attaque, mais ce n'est pas une excuse.

Voici les récompenses de la saison :

══════ Most Valuable Player ══════

(2020 : Matthew Stafford)

(2021 : Amon-Ra St. Brown)

Jamaal Williams - RB

Course	262 courses (7e), 1066 yards (10e), 17 TDs (top), 4 <i>big plays</i> , 13 BTKs
Réception	12 réceptions, 73 yards, 2 BTKs
Avancé	75%, 3 <i>drops</i> , 83.6 de Target Rating
Cumulé	274 touches, 1139 yards, 17 TDs (2e), 4 <i>big plays</i> , 15 BTKs
Moyennes	4.1 yards/course 6.1 yards/réception
Fumbles Off.	3 commis, 2 perdus

Ce n'est pas juste le fait d'avoir terminé meilleur marqueur de TDs au sol en NFL : c'est le fait d'avoir délogé **Barry Freaking Sanders** comme le meilleur marqueur de TDs au sol des Lions sur une saison (quand vous effacez Barry des tablettes vous êtes *Most Valuable Player*), c'est le fait d'être le premier coureur des Lions à

1000+ yards sur une saison depuis **Reggie Bush** en 2013 ET le premier coureur des Lions à 10+ TDs sur une saison depuis **James Stewart** en 2000 (!), c'est le fait d'être le top scoreur des Lions avec 102 points... et accessoirement c'est le fait d'être un rayon de soleil partout où il passe et quelqu'un qui fédère facilement fans et partenaires.



Et il a été d'autant plus important que **D'Andre Swift** a vu son année pourrie par les blessures, même si cela ne l'a pas empêché d'accumuler 147 touches pour 931 yards, 5.5 yards par touche, 5.5 yards par course et 8 TDs. Cela donne, sans surprise, une attaque terrestre qui a fait son office : 128.2 yards par match (11e), 4.5 yards par course (15e), 23 TDs (3e) et 22 *big plays* (11e).

Elle a bénéficié, comme le pendant aérien, d'une ligne offensive dont les meilleurs éléments ont été disponibles (ce qui est toujours mieux). Pourtant, le Centre **Frank Ragnow** s'est battu contre une blessure au pied à la fin, mais il a tenu sa place avec sa qualité habituelle ; sur les ailes, **Penei Sewell** a confirmé toutes les bonnes choses vues pendant sa saison rookie (attention quand même aux 9 pénalités) alors que **Taylor Decker** a été à son niveau. C'est à l'intérieur que la situation a été un peu plus instable avec la blessure de **Halapoulivaati Vaitai** avant la saison : du coup, Detroit a mis en place une rotation entre **Logan Stenberg**, **Dan Skipper** et **Evan Brown** ; ce dernier a fini par prendre la place car il a été le moins pire des trois, mais il y a eu des moments compliqués. Même tarif avec **Jonah Jackson** qui a rendu la même copie que l'année dernière, parfois dépassé mais sympathique dans l'ensemble.

==== Most Underrated Player ====

(2020 : Jack Fox)

(2021 : Tracy Walker III)

Malcolm Rodriguez - LB & Kerby Joseph - S

Plaquages	169, avec 117 solo, 7 <i>stuffs</i> , 12 manqués
Fumbles Déf.	3 forcés, 2 récupérés
Pass-Rush	5 pressions, 1 sack
Couverture	84 ciblages, 65.3%, 615 yards, 7 TDs, 10 PDs, 4 INTs
Cover Rating	90.8
Moyennes	7.3 yards/ciblage 11.2 yards/complétion
Pénalités	4 total, 4 acceptées, 25 yards

Étant donné que le premier tour de draft va raffer quelques récompenses, donnons celle de *Most Underrated Player* à ses camarades de sélection qui ont massivement joué et qui s'en sont plutôt bien sortis dans une escouade en grande difficulté.

Le sixième tour Rodriguez a été présent un peu partout, postant 7 *stuffs* et 1 sack même si, comme le reste de ses coéquipiers, il a eu un peu plus de difficulté en couverture (68.2%, 1 TD, 96.9 de Cover Rating). Joseph s'est aussi installé comme titulaire et si on remarque de suite les 6 TDs, le reste n'est pas si mal : 62.5%, 7.4 yards par ciblage, 4 INTs, 8 passes défendues et 84.8 de Cover Rating ; pour une première saison dans cette arrière-garde, c'est prometteur.

==== Offensive Player Of The Year ====

(2020 : Frank Ragnow)

(2021 : D'Andre Swift)

Amon-Ra St. Brown - WR

Course	9 courses, 95 yards, 1 <i>big play</i>
Réception	106 réceptions (7e), 1161 yards, 6 TDs, 11 <i>big plays</i> , 7 BTKs
Avancé	72.6%, 4 <i>drops</i> , 106.6 de Target Rating
Cumulé	115 touches, 1256 yards, 6 TDs, 12 <i>big plays</i> , 7 BTKs
Moyennes	10.6 yards/course 11.0 yards/réception

Si vous pensiez à un certain Quarterback, son passage à vide en deuxième quart de saison le prive d'une récompense personnelle mais il en aura une de groupe plus tard ; non seulement grâce à sa propre performance, mais aussi grâce à celle du *Sun God* qui a réussi à faire encore mieux en 2022.



Top team en yards, *big plays* et first downs, St. Brown est définitivement indispensable.

Defensive Player Of The Year

(2020 : Romeo Okwara)

(2021 : Amani Oruwariye)

Aidan Hutchinson - DE

Plaquages	52, avec 34 solo, 0.5 <i>stuff</i> , 3 manqués
Fumbles Déf.	2 récupérés
Pass-Rush	24.5 pressions, 9.5 sacks
Couverture	3 PDs, 3 INTs
Pénalités	Aucune

Bonne nouvelle : le choix #2 est *Defensive Player Of The Year*. Mauvaise nouvelle : il n'y a pas vraiment photo.



S'il a mis un petit temps à s'adapter à la NFL, Hutchinson est monté en puissance pour bien finir la saison, terminant évidemment *top team pass-rusher*. Il en a profité aussi pour attraper des INTs au vol en plus de ses fumbles récupérés, faisant de lui déjà un voleur de ballons.

==== Rookie Of The Year ====

(2020 : D'Andre Swift)

(2021 : Penei Sewell)

Comme nous l'avons vu les rookies ont eu une part dans cette saison de Detroit, mais évidemment **Aidan Hutchinson** raffle la mise, ce qui est particulièrement important quand on le met en perspective avec...

==== Goat Of The Year ====

(2020 : La défense aérienne)

(2021 : Les blessures, surtout dans l'arrière-garde)

... **l'échec des derniers choix du premier tour**. **T.J. Hockenson** ? Échangé pendant la saison. **Jeff Okudah** ? Échangé après la saison. **Jarrad Davis** ? Libéré, résigné, mis sur practice squad, signé ailleurs. Encore heureux que les Lions savent drafter des Offensive Linemen (Ragnow, Decker et Sewell), car les soucis de performance venaient en partie de mauvaises drafts "menées" par des choix de premier tour ne restant pas longtemps.

Okudah est donc le dernier en date après une nouvelle saison à se battre contre les blessures, symbole d'une arrière-garde qui continue de se chercher : 63.0% (13e), 245.8 yards par match (30e), 7.5 yards par passe tentée (31e), 26 TDs (23e), 12 INTs (19e), un QB Rating adverse de 94.2 (25e), 54 *big plays* (30e) et 6 matchs d'un Quarterback à 300+ yards (30e).

Même la découverte de 2021 **Amani Oruwariye** est revenue sur terre illico presto, mis sur le banc après un match à SIX (6) pénalités sur 11 au total. Avant de partir, Okudah a posté 59.7%, 1 TD, 1 INT, 7 passes défendues et 87.6 de Cover Rating ; pas si mal mais insuffisant. **Will Harris** a été inconstant (70.5%, 3 TDs, 1 INT, 4 passes défendues, 106.0 de Cover Rating) alors que **Jerry Jacobs** a plutôt répondu présent dans un temps de jeu accru (53.3%, 1 TD, 1 INT, 8 passes défendues, 70.0 de Cover Rating mais 7 pénalités).

C'est un peu plus rose chez les Safeties même si **DeShon Elliott**, malgré son activité et ses 5 *stuffs*, a été un peu trop souvent pris à défaut avec 81.6%, 14.5 yards par ciblage (pire), 2 TDs, 1 INT et 125.3 de Cover Rating. Nous avons déjà parlé

du rookie Joseph qui a été utile pour pallier la blessure de **Tracy Walker**.

Best Unit Of The Year

(2020 : La phase de punt)

(2021 : La ligne offensive)

L'attaque aérienne

Stats	65.1% (16e), 251.8 yards (8e), 29 TDs (8e), 7 INTs (2e)
Moyennes	7.6 yards/passe tentée (6e) 11.2 yards/complétion (7e)
YAC	53.4% (11e)
QB Rating	99.3 (5e)
Explosivité	54 <i>big plays</i> (2e) dont 12 <i>homeruns</i> (top)
Matches marquants	5 matchs d'un QB à 300+ yards (4e) 6 matchs d'une cible à 100+ yards (10e)

Qui aurait cru que **Jared Goff** reprendrait du poil de la bête de cette façon ? Un sursaut sur la fin avait à peine sauvé sa saison 2021, et 2022 semblait être un autre tour du même manège. Sauf qu'il s'est envolé bien plus tôt et bien plus haut pour aider l'équipe à inverser la tendance, protégeant le cuir et trouvant ses cibles. Le Coordinateur Offensif **Ben Johnson** doit être cité pour la prestation d'ensemble de l'escouade et pour avoir redonné de la confiance à l'ex-top choix de draft.



D'autant plus que, comme dit ci-dessus, Hockenson est parti pendant la saison (3 TDs), laissant Goff avec un cheptel de cibles à géométrie variable. Derrière le *Sun God*, c'est **Kalif Raymond** qui a élevé son niveau de jeu pour terminer avec 47 réceptions et 616 yards avec aucun *drop* et surtout aucun match raté, ce qui a été un peu le problème dans le groupe. Le *Free Agent* **D.J. Chark** a manqué plusieurs matchs, mais il a su se montrer quand il était sur le terrain via 30 réceptions pour 502 yards et 3 TDs, et évidemment il y a le cas **Jameson Williams** qui était connu ; quand il est

revenu à la fin, il a montré quelques bribes de ce qu'il peut faire. **Josh Reynolds** a été un complément intéressant avec ses **479 yards et 3 TDs**, alors que **Brock Wright** a repris le flambeau chez les Tight Ends avec notamment **4 TDs** comme **Shane Zylstra**.

Worst Unit Of The Year

(2020 : La phase de kick)

(2021 : Le pass-rush)

La défense contre la course

Stats	146.5 yards/match (29e), 5.2 yards/course (30e), 22 TDs (29e)
Explosivité	23 <i>big plays</i> (20e) dont 5 <i>homeruns</i> (8e)
Stuffs	37 (13e) soit 3.1% des plaquages (14e)
Matches marquants	6 matchs d'un coureur à 100+ yards (29e)

Malgré les efforts de Hutchinson ou de Rodriguez, il y a encore du travail dans le front-7 ; bien sûr dans le pass-rush (Hutchinson est *top team* mais à moins de 10 sacks) et surtout contre la course. Le coeur de la ligne défensive est toujours un problème malgré les efforts d'**Alim McNeill** (5 *stuffs*) ; que ce soit **Benito Jones**, **Isaiah Buggs** ou **Michael Brockers** qui a été mis sur le banc après quelques matchs (!), cela manque cruellement d'impact. Si une addition a fait du bien (nous y revenons sous peu), et si **James Houston** a été une vraie surprise dans le pass-rush avec **19 pressions dont 8 sacks en 140 snaps (!!!)**, c'est le même constat sur les ailes : **Charles Harris**, les **frangins Okwara**, **Austin Bryant** ou **Josh Paschal** n'ont pas eu de poids.

Derrière, **Alex Anzalone** a été moins pire qu'en 2021 avec **5.5 *stuffs*, 8.5 pressions dont 1.5 sacks et 1 INT**, mais il manque toujours de constance. **Derrick Barnes** a eu une saison *sophomore* plus réussie, mais à l'instar d'Anzalone, il partait de bas. Et ils ont tous été en difficulté en couverture.

FA Signing Of The Year

(2020 : *Jamie Collins*)

(2021 : *Charles Harris*)

John Cominsky - DE

Plaquages	30, avec 18 solo, 1 <i>stuff</i>
Fumbles Déf.	1 forcé
Pass-Rush	16 pressions, 4 sacks
Couverture	3 PDs
Pénalités	Aucune

C'est l'ajout sur la ligne défensive qui a fait du bien dont nous parlions ; Chark aurait pu être candidat s'il avait plus joué. L'ex-Falcon avait connu une année 2021 assez misérable avec une mise rapide sur IR, mais il a rappelé ici qu'il pouvait être un contributeur intéressant.

FA Bust Of The Year

(2020 : *Halapoulivaati Vaitai*)

(2021 : *Alex Anzalone*)

Mike Hughes - CB

Plaquages	51, avec 35 solo, 3 <i>stuffs</i> , 4 manqués
Pass-Rush	2 pressions
Couverture	56 ciblages, 73.2%, 528 yards, 4 TDs, 1 PD
Cover Rating	126.2
Moyennes	9.4 yards/ciblage 12.9 yards/complétion
Pénalités	Aucune

Les fans des Vikes auront reconnu "leur" Mike Hugues en 2022 après s'être demandé si Minnesota n'avait pas échangé son frère jumeau bien meilleur à Kansas City en 2021.

==== Highlight Of The Year ====

(2020 : Le dernier drive contre Atlanta en Week 7)
(2021 : La victoire 30-12 contre Arizona en Week 15)

La victoire 20-16 à Green Bay en Week 18. Et dire que certains osaient poser la question de la motivation de Detroit, déjà éliminé avant le match par la victoire de Seattle ; c'était la possibilité de retourner en positif, de marquer le coup après ce revirement incroyable et de compléter le *sweep* des Packers en empêchant une autre qualification à leurs dépens, et en plus à Lambeau.

==== Lowlight Of The Year ====

(2020 : La bulle contre Carolina en Week 11)
(2021 : La rousste 44-6 contre Philadelphia en Week 8)

La tôle 29-0 à New England en Week 5. Et cela aurait pu être pire si ce n'était pas **Bailey Zappe** à la tête de l'attaque des Patriots qui a scoré CINQ FGs et un seul TD.

Le futur

Wk	Type	Loc.	Adversaire	Bilan	Statut	JNR
1	KO	@	Kansas City	14-3	Champ	0
2	-	vs.	Seattle	9-8	Playoffs	3
3	-	vs.	Atlanta	7-10	Négatif	0
4	TNF	@	Green Bay	8-9	Négatif	0
5	-	vs.	Carolina	7-10	Négatif	3
6	-	@	Tampa Bay	8-9	DivChamp	-7
7	-	@	Baltimore	10-7	Playoffs	0
8	MNF	vs.	Las Vegas	6-11	Négatif	0
9	BYE					
10	-	@	LA Chargers	10-7	Playoffs	7
11	-	vs.	Chicago	3-14	Négatif	-3
12	TG	vs.	Green Bay	8-9	Négatif	0
13	-	@	New Orleans	7-10	Négatif	3
14	-	@	Chicago	3-14	Négatif	-6
15	-	vs.	Denver	5-12	Négatif	0
16	-	@	Minnesota	13-4	DivChamp	0
17	STF	@	Dallas	12-5	Playoffs	0
18	-	vs.	Minnesota	13-4	DivChamp	1

Matches	Nombre	Rang
Vs. équipes avec un bilan positif en 2022	7	22
Vs. équipes qualifiées en playoffs en 2022	8	10
Bilans	Bilan	Rang
Cumulé total	143-146 (0.495)	20
Cumulé à domicile	58-78 (0.426)	30
Cumulé à l'extérieur	85-68 (0.556)	5
Écart domicile vs. extérieur	-0.130	30
Stats additionnelles	Valeur	Rang
Kilométrage total théorique	11345	6
Total jours nets de repos entre les matchs	+1	14

Signe que la NFL croit en Detroit, le Kick Off à Kansas City avec la possibilité de confirmer que 2022 n'était pas un mirage. Cela fait partie de TROIS matchs du jeudi (avec *Thanksgiving* évidemment)... dont les DEUX matchs contre Green Bay. La NFC South allège évidemment le bilan projeté du calendrier, mais pour autant la ligue a pris un malin plaisir à grouper les difficultés, comme ce finish délirant. À ce sujet, le début et la fin soulignent que les Lions vont avoir un parcours périlleux hors de leurs bases.

Chapitre 5

Les Trophées en Argent

Dans la logique des choses, après les trophées en bronze viennent les trophées en argent ; ils sont décernés aux équipes qui sont parvenues à faire une saison assez bonne pour accéder aux playoffs, mais qui n'ont pas réussi à passer le premier tour. On y retrouve un peu de tout : un champion de division malgré lui, une surprise, une équipe sur la pente ascendante, une équipe qui a encore réussi à se surpasser (non ce n'est pas un compliment), une infirmerie ambulante et l'éternel espoir déçu.

5.1 Tampa Bay Buccaneers (1er NFC South / 8-9 / 0-1)



Et maintenant ?

Nous entamons les équipes de playoffs avec la franchise qui a réussi à s'extirper de la mélasse de la NFC South avant de sortir logiquement dès le Wild Card Round ; les Seahawks 2010 restent les seuls champions de division avec un bilan négatif à gagner un match de playoffs. Et il n'y a rien à redire au fait que les Bucs ne soient pas allés plus loin : la dernière saison de TB12, malgré ses stats, a été une lutte constante entre une attaque parfois bloquée et une défense qui a plié encore un peu plus. Certes, rien de catastrophique, mais les mauvaises tendances continuent et les bonnes ont eu du mal à tenir ; c'est pourquoi la franchise va devoir faire un peu plus que seulement "remplacer la légende" en 2023.

À lire en partant, pour de bon.

Les prévisions de Madame Soleil 2022

À 45 ans, **Tom Brady** était parti quelques semaines en retraite avant de revenir pour sa dernière année de contrat à Tampa Bay ; ce serait néanmoins sans le Head Coach **Bruce Arians** qui avait passé la main à son Coordinateur Défensif **Todd Bowles**. Contrairement à l'année dernière, tous les titulaires n'étaient pas revenus et il y avait donc de nouvelles têtes ; néanmoins l'équipe avait toujours les moyens de viser le titre.

Et visiblement, un changement de *playcall* était également préférable : même s'il défilait le temps, Brady n'avait pas l'air chaud pour mener la ligue en passes tentées une nouvelle fois ; le jeu au sol était assez discret chez les Bucs depuis que le #12 était arrivé. Le coureur **Leonard Fournette** avait été résigné alors que le troisième tour **Rachaad White** était venu rejoindre **Ke'Shawn Vaughn** et **Giovani Bernard** pour tenter de muscler un peu plus l'attaque terrestre. Le groupe avait un équilibre intéressant entre casseurs de bouches et joueurs polyvalents capables aussi de recevoir. En parlant de recevoir, Brady allait récupérer **Chris Godwin** de sa rupture d'ACL : le duo avec **Mike Evans** risquait encore de faire du grabuge ; pour le compléter, l'ex-Falcon **Russell Gage** et l'ex-Titan **Julio Jones** étaient arrivés, et même si on se demandait ce qu'il restait dans le moteur de ce dernier, l'idée même d'une connexion Brady-Houlio pouvait faire peur. L'ex-Giant Tight End **Kyle Rudolph** était venu rejoindre **Cameron Brate** vu que le **Gronk'**, lui, restait en retraite (... pour l'instant).

Pas trop de soucis à se faire au niveau des *playmakers*, mais il semblait que la mauvaise habitude prise fin de saison dernière avait débordé sur l'actuelle : les Bucs avaient des soucis de ligne offensive. Le Guard **Ali Marpet** avait pris sa retraite, le Guard **Alex Cappa** était parti en *Free Agency*, le Centre **Ryan Jensen** pouvait rater la saison sur une blessure au genou alors que c'était déjà acté pour le remplaçant Guard **Aaron Stinnie**. Fort heureusement le Right Tackle **Tristan Wirfs** devait revenir assez vite à l'opposé de **Donovan Smith**, mais cela commençait à faire beaucoup pour une unité qui avait vu des modifications à l'intérieur : **Robert Hainsey** allait prendre place au milieu, avec le deuxième tour Guard **Luke Goedeke** et l'ex-Patriot **Shaq Mason** (venu via échange) à ses côtés. Mason était excellent mais le reste portait logiquement un point d'interrogation, surtout quand on savait que Brady détestait recevoir la pression intérieure.

Les blessures, surtout dans l'arrière-garde, avaient été une des raisons des soucis de Tampa du côté défensif la saison précédente. Le groupe avait vu le Safety **Jordan Whitehead** partir, mais l'organisation avait répondu en signant l'ex-Cowboy **Keanu Neal** et l'ex-Giant **Logan Ryan** ; des ajouts d'expérience intéressants. Pour le reste, c'était surtout une question de disponibilité : **Carlton Davis**, **Jamel Dean**,

Sean Murphy-Bunting, **Mike Edwards** et **Antoine Winfield** formaient un ensemble redoutable quand il était sur le terrain.

Le mouvement jeune réussi chez les Defensive Backs devait aussi s'amorcer devant, d'où la non-resignature de **Jason Pierre-Paul** : le *sophomore* **Joe Tryon-Shoyinka** était le nouveau compagnon de pass-rush de **Shaq Barrett** et il devait se montrer digne de son premier tour ; l'ex-Raider **Carl Nassib** était venu dans la rotation. Sur la ligne, **Ndamukong Suh** était parti et le deuxième tour **Logan Hall** avait été choisi ; il devait néanmoins apprendre derrière l'ex-Bear **Akiem Hicks** qui rejoignait **Vita Vea** et **William Gholston**. Et au milieu de tout ce beau monde, le duo **Devin White - Lavonte David** allait continuer de courir dans tous les sens.

Sur équipes spéciales, le Kicker **Ryan Succop** devait se ressaisir sans quoi Tampa pouvait retomber dans ses soucis passés récurrents, alors que le quatrième tour Punter **Jake Camarda** était venu supplanter un **Bradley Pinion** très insuffisant. **Jaelon Darden** n'avait pas convaincu sur les retours et les couvertures avaient été trop friables.

Les blessures sur la ligne inquiétaient forcément un peu, mais à part cela les Bucs avaient encore l'effectif pour aller au bout, surtout s'ils pouvaient avoir un *playcall* plus équilibré. Pas grand-chose à dire de plus : ils étaient encore les favoris dans la division et encore parmi les favoris pour le *seed* #1 dans la conférence, et d'ailleurs le premier mois allait déjà permettre d'y voir un peu plus clair sur les deux tableaux. Le milieu était assez tordu pour que la franchise ne perde pas le rythme (avec notamment Baltimore et les Rams à la suite).

La saison

Wk	Loc.	Adversaire	Rés.	Score	Bilan	Détails
1	@	Dallas	W	19-3	1-0	cwp
2	@	New Orleans (1-0)	W	20-10	2-0	d/W
3	vs.	Green Bay (1-1)	L	12-14	2-1	co
4	vs.	Kansas City (2-1)	L	31-41	2-2	wp
5	vs.	Atlanta (2-2)	W	21-15	3-2	do
6	@	Pittsburgh (1-4)	L	18-20	3-3	wo
7	@	Carolina (1-5)	L	3-21	3-4	d
8	vs.	Baltimore (4-3)	L	22-27	3-5	wpo
9	vs.	LA Rams (3-4)	W	16-13	4-5	co/W
10	vs.	Seattle (6-3)	W	21-16	5-5	cwpo
11		BYE				
12	@	Cleveland (3-7)	L	17-23 (OT)	5-6	o/TL
13	vs.	New Orleans (4-8)	W	17-16	6-6	do/W
14	@	San Francisco (8-4)	L	7-35	6-7	cwp
15	vs.	Cincinnati (9-4)	L	23-34	6-8	wp
16	@	Arizona (4-10)	W	19-16 (OT)	7-8	co
17	vs.	Carolina (6-9)	W	30-24	8-8	do/W
18	@	Atlanta (6-10)	L	17-30	8-9	d
PLAYOFFS						
WC	vs.	#5 Dallas (12-5)	L	14-31	-	-

Le bilan

Global	Bilans			
Saison	8-9			
Demi-saison	4-5	4-4		
Quart-saison	3-2	1-3	2-2	2-2
Détail	Bilans			
Domicile	5-4			
Extérieur	3-5			
Division (d)	4-2			
Conférence (d+c)	8-4			
Équipes > .500 (w)	2-5			
Équipes en playoffs (p)	2-4			
Matches à une possession (o)	6-4			
4e quart-temps (W-L-TT-TL)	4-0-0-1			
Prolongations	1-1			
Difficulté	Bilans			
Calendrier projeté (2021)	154-134-1 (0.535, 4e)			
Calendrier réel (2022)	145-143 (0.503, 18e)			
Écart entre les deux	-0.033 (9e)			

Ce n'est ni Arizona ni les Rams, mais les Bucs ont quand même subi une certaine chute (-5 victoires). Ironiquement, les bilans en division et en conférence n'ont pas du tout bougé, prouvant que c'est surtout contre l'AFC qu'ils ont eu des soucis à cause notamment du petit rebond dans l'AFC North ; et ce même si celui-ci n'a pas suffi à rendre le calendrier plus compliqué que prévu à cause, justement, des deux clubs précités en NFC West. Vous le voyez, Tampa a trop souvent perdu contre les meilleurs, là où ils avaient été remarquables en 2021. Autre preuve de la perte de maîtrise sur les matches, les Bucs ont joué 4 matches de plus à une possession - tous perdus, l'écart moyen lors des victoires est tombé à +6.2 (27e), et il y a eu plus de matches décidés dans le dernier quart-temps ; mais au moins, sur ce dernier point, Tampa a été intransigeant.

La réalité

Attaque	Buccaneers	Rang	Adversaire	Rang
Points/match	18.4	25	21.1	13
TDs	32	26	41	16
Yards/match	346.7	15	324.3	9
First Downs/match	20.4	13	18.5	5
Third Down %	37.398	21	36.864	6
Redzone Drive %	30.286	22	28.177	5
Redzone TD %	52.000	22	62.500	26
Big plays	54	26	61	13
Pass vs. Run ratio	2.003	32	1.343	14
QB & Cover Rating	89.8	15	92.7	22
Turnovers	22	14	20	20
Défense	Buccaneers	Rang	Adversaire	Rang
Stuff %	3.710	7	2.814	15
Pressions	148	7	103	4
Sacks	44	9	22	1
Équipes Spéciales	Buccaneers	Rang	Adversaire	Rang
Field Goal %	81.579	23	88.889	22
Extra Point %	96.000	15	100.000	29
Punt Net Yards	41.6	13	43.5	30
Autres	Buccaneers	Rang	Adversaire	Rang
Pénalités/match	5.8	19	5.7	13
TOP moyen	29:21	23	-	-
Extra Stat	Buccaneers	Rang	Adversaire	Rang
TDs Sur Drive 80+ Yards	11	5	11	29

Oui, les stats à gauche sont celles d'une attaque menée par TB12. Quantifions le crash : -11.7 points par match (pire), -30 TDs soit UN TOTAL DIVISE PAR DEUX (pire), -59.2 yards par match (31e), -1.0 yard par action (31e), -3.4 first downs par match (28e), -31 *big plays* (pire), -21 voyages en *redzone* (28e) dont -14.2% terminant en TD (29e) et -9.7% de 3e tentatives (31e). Sans surprise avec le bilan en dernier quart-temps, l'attaque a quand même réussi à se réveiller dans cette période avec 6.9 points par match (7e) soit 37.7% du total (2e) dont 38 dans les deux dernières minutes (4e), 15 TDs (5e) soit 46.9% du total (top) ; c'est juste qu'elle a pioncé le reste du temps, mis à part de temps en temps pour pondre un long drive jusqu'au TD (Extra Stat). Et quant à l'espoir de Madame Soleil de voir un *play-call* plus équilibré... il a été encore PLUS déséquilibré qu'en 2021 (+0.5% de passes).

Il faut aussi avouer qu'elle a été largement moins aidée par les deux autres escouades avec -18 drives démarrant en terrain adverse à 12 (27e) et une position de départ moyenne sur ses 26.65 yards (28e), d'où la nécessité de faire des longs drives pour marquer. Les équipes spéciales vont être discutées plus loin, mais la défense a été moins charpardeuse avec -9 ballons volés. En termes de points ou TDs c'est stable, mais elle a été un peu plus friable sur premier drive (48 points - 28e), en dernière période (+2.3 points par match à 6.8 - 21e) même s'il a été encore efficace pour fermer la boutique dans les deux dernières minutes (10 points - 3e). Elle a autorisé -10 voyages adverse en *redzone* mais +10% terminant en TD, et ce qui frappe le plus c'est l'Extra Stat : cela ne ressemble pas à l'unité féroce des champions 2020.

Voici les récompenses de la saison :

Most Valuable Player

(2020 : Tom Brady)

(2021 : Tom Brady)

Lavonte David - LB

Plaquages	124, avec 80 solo, 7 <i>stuffs</i> , 9 manqués
Fumbles Déf.	1 forcé, 1 récupéré
Pass-Rush	6 pressions, 3 sacks
Couverture	73 ciblages, 75.3%, 376 yards, 1 TD, 5 PDs
Cover Rating	90.9
Moyennes	5.2 yards/ciblage 6.8 yards/complétion
Pénalités	2 total, 2 acceptées, 20 yards

Malgré une escouade qui baisse de forme depuis deux ans, David reste son coeur

et son leader #1. Il a encore été actif, présent dans tous les compartiments et extrêmement durable comme son compère **Devin White** avec **96% de snaps joués tous les deux** (ce qui est d'autant plus important que le troisième est à 79%). C'est remarquable car il ne rajeunit pas à 33 ans mais il continue d'évoluer à un haut niveau.



White a été un peu plus en difficulté : s'il a autant de plaquages, il n'a que **2.5 stuffs** et il autorisé **2 TDs en couverture** ; il se démarque surtout dans le vol de ballons (**2 fumbles forcés et 3 fumbles récupérés**) ainsi que dans le pass-rush avec **21.5 pressions (top team)** dont **5.5 sacks (2e team)**. Ces stats devraient vous surprendre : comment Tampa peut-il avoir un pass-rush comptablement top-10 avec un *top team* aussi bas ? La réponse est que, comme l'année dernière, il y a eu de l'aide avec **15 sackeurs différents (6e)**, mais cette fois c'est assez compréhensible : la perte de **Jason Pierre-Paul** en *Free Agency* et celle de **Shaq Barrett** sur blessure ont demandé que tout le monde mette la main à la pâte.

C'est le maousse **Vita Vea** qui a terminé top rusher avec **19.5 pressions dont 6.5 sacks**, devant White et la confirmation **Anthony Nelson** (**11.5 pressions dont 5.5 sacks et 3 fumbles forcés**) ; il a même fini devant le *sophomore* **Joe Tryon-Shoyinka** qui a posté **18 pressions dont 4 sacks**. **Carl Nassib** a rajouté **9.5 pressions dont 3.5 sacks**.

La défense contre la course a été un peu plus régulière, mais elle a eu ses ratés : **120.7 yards par match (15e)**, **4.5 yards par course (19e)**, **12 TDs (10e)** et **27 big plays (26e)**.

Elle a bénéficié du retour de Vea et de l'arrivée de **Akiem Hicks** ainsi que du travail de l'ensemble du groupe, Cornerbacks y compris. **William Gholston** et **Rakeem Nunez-Roches** se sont montrés parfois (**7 stuffs à eux deux**) mais on aurait aimé les voir un peu plus souvent. Le rookie **Logan Hall** n'était pas prêt à remplacer **Ndamukong Suh**.

Most Underrated Player

(2020 : Ryan Succop)

(2021 : Anthony Nelson)

Jamel Dean - CB

Plaquages	57, avec 45 solo, 1 <i>stuff</i> , 2 manqués
Couverture	65 ciblages, 55.4%, 469 yards, 4 TDs, 8 PDs, 2 INTs
Cover Rating	86.0
Moyennes	7.2 yards/ciblage 13.0 yards/complétion
Pénalités	Aucune

Nelson aurait pu faire le doublé, mais il n'est pas plus mal de rappeler que Dean est un joueur sous-coté qui réalise d'excellentes saisons depuis son arrivée en NFL. Il a rajouté une capacité à être plus actif contre la course quand cela arrive dans sa zone, et il n'a pas beaucoup perdu la main en couverture, tout en restant sûr dans ses plaquages.

Offensive Player Of The Year

(2020 : Mike Evans)

(2021 : Chris Godwin)

Tristan Wirfs - OT

Pénalités	3 total, 3 acceptées, 19 yards
-----------	--------------------------------

La ligne offensive a connu moins de stabilité que les deux années précédentes, mais Wirfs continue d'aligner les saisons de haut vol depuis sa draft.



Son principal problème est de n'avoir pas pu jouer tous les matchs, un souci récurrent dans l'unité sur lequel nous reviendrons un peu plus bas.

Defensive Player Of The Year

(2020 : Lavonte David & Devin White)

(2021 : Antoine Winfield Jr.)

Carlton Davis III - CB

Plaquages	65, avec 53 solo, 3 <i>stuffs</i> , 5 manqués
Fumbles Déf.	1 forcé, 1 récupéré
Couverture	93 ciblages, 55.9%, 622 yards, 3 TDs, 12 PDS, 1 INT
Cover Rating	82.8
Moyennes	6.7 yards/ciblage 12.0 yards/complétion
Pénalités	Aucune

Après Dean, c'est Davis qui voit sa constance récompensée cette année. Les deux sont les leaders de la meilleure escouade des Bucs cette saison (*spoilers!*), même si ça n'a pas toujours été facile avec un pass-rush qui a eu plus de difficultés que les stats ne l'indiquent. Lui aussi a été actif pour plaquer à perte si besoin.

Rookie Of The Year

(2020 : Tristan Wirfs)

(2021 : Joe Tryon-Shoyinka)

Rachaad White - RB

Course	129 courses, 481 yards, 1 TD, 2 <i>big plays</i> , 4 BTKs
Réception	50 réceptions, 290 yards, 2 TDs, 1 <i>big play</i> , 3 BTKs
Avancé	86.2% (4e), 2 <i>drops</i> , 99.0 de Target Rating
Cumulé	179 touches, 771 yards, 3 TDs, 3 <i>big plays</i> , 7 BTKs
Kick Return	11 retours, 244 yards 3.7 yards/course
Moyennes	5.8 yards/réception 4.1 yards/occasion 22.2 yards/retour de kick
Fumbles Off.	2 commis, 2 perdus

Les rookies ont joué à Tampa mais seul le troisième tour a vraiment laissé une marque. Comme vous le voyez elle est loin d'être énorme, mais au moins elle nous permet de suite d'enquiller sur le sujet qui fâche... encore.

Goat Of The Year

(2020 : L'intersaison raccourcie par le COVID)

(2021 : Le retour de karma)

L'attaque terrestre

Stats	76.9 yards/match (pire), 3.4 yards/course (pire), 5 TDs (pire)
Explosivité	8 <i>big plays</i> (pire) dont 2 <i>homeruns</i> (29e)
Stuffs	37 (16e) soit 2.8% des plaquages (15e)
BTK	9 (pire) soit un toutes les 42.9 courses (31e)
Matches marquants	2 matchs d'un coureur à 100+ yards (20e)

Faut-il ajouter quelque chose à ces stats putrides ? Faut-il taper sur quelqu'un en particulier ? **Leonard Fournette** est le 2e pire *top team* en yards au sol avec 668 et le pire *top team* en TDs au sol avec 3. Il est à 3.5 yards par course (7e pire) dont 2.0 avant contact (7e pire). De fait, Rachaad White et lui ont su être utiles en réception puisque qu'avec le #12 cela sert souvent d'alternative à la course ; "Sugar Ray" Leonard a même accumulé 563 YAC (4e) lui permettant d'être *top team* avec 262 touches pour 1191 yards et 6 TDs.

Mais les Bucs ont intérêt à comprendre rapidement que cela ne va pas marcher en 2023.

Best Unit Of The Year

(2020 : La défense contre la course)

(2021 : La ligne offensive)

La couverture

Stats	63.9% (15e), 203.6 yards (9e), 29 TDs (28e), 10 INTs (24e)
Moyennes	6.1 yards/passe tentée (7e) 9.5 yards/complétion (7e)
YAC	51.3% (22e)
QB Rating	92.7 (22e)
Explosivité	34 <i>big plays</i> (3e) dont 7 <i>homeruns</i> (16e)
Matches marquants	1 match d'un QB à 300+ yards (2e) 3 matchs d'une cible à 100+ yards (3e)

Comme annoncé, c'est la meilleure unité... bien qu'elle ait des stats qui offrent quelques horreurs ici ou là ; les deux secteurs défensifs ont eu des trous d'air, mais dans l'ensemble l'arrière-garde a été un peu plus solide malgré les blessures et le peu d'aide du pass-rush.



Après Davis et Dean, le troisième larron **Super Mario Bros** a été excellent comme à son habitude dans le *slot* via 51.2%, 2 TDs, 2 INTs, 7 passes défendues et 59.6 de *Cover Rating* ; il a néanmoins dû rater quelques matchs et il est la preuve du manque de ballons volés par la défense en étant le plus faible *top team* en INTs. Cela a été un peu plus compliqué pour les seconds couteaux **Dee Delaney** et surtout **Zyon McCollum** (respectivement 110.3 et 118.7 de *Cover Rating*).

Chez les Safeties, le duo **Antoine Winfield Jr. - Mike Edwards** a dû s'éclipser ici ou là pour des pépins physiques, ce qui explique peut-être qu'il ait été moins flamboyant, surtout en couverture : 5 *stuffs*, 13 pressions dont 5 sacks, 8 TDs et 3 INTs dont un *pick-6* pour Edwards et environ 109 de *Cover Rating* moyen. Le long passage à l'infirmerie de **Logan Ryan** a également réduit l'impact de sa signature

avec 2 TDs, 1 INT et 93.4 de Cover Rating, alors que **Keanu Neal** a aussi eu du mal via 75%, 3 TDs, 1 INT et 121.9 de Cover Rating.

Worst Unit Of The Year

(2020 : Les équipes spéciales)

(2021 : Les équipes spéciales)

Les équipes spéciales

FG	31/38 soit 81.6% (23e)
XP	24/25 soit 96.0% (15e)
Touchback	51.3% (25e)
Punt	48.8 yards bruts (5e) et 41.6 yards nets (13e)
Taux dans les 20y adverses	27.8% (28e)
Moyenne sur retours	21.3 yards/retour de kick (23e)
	25.8 yards/retour adverse de kick (29e)
	10.3 yards/retour de punt (9e)
TD marqués	11.7 yards/retour adverse de punt (31e)
	aucun TD sur retour de kick
TD encaissés	aucun TD sur retour de punt
	aucun TD sur retour de kick
	aucun TD sur retour de punt

Au moins personne ne peut targuer les Bucs d'être imprévisibles : après le jeu terrestre, voilà l'autre secteur qui continue d'être un gros souci pour l'équipe. Si le rookie **Jake Camarda** a amené sa bonne jambe et une belle moyenne brute, la couverture est toujours un problème. **Ryan Succop** a encore été intermittent sur FGs et largement pire sur les *touchbacks*. Seuls les retours de punt ont été intéressants, sinon pour le reste c'est de nouveau le fond de la classe.

FA Signing Of The Year

(2020 : Ryan Succop & Tom Brady)

(2021 : Aucun)

Shaq Mason - OG

Pénalités 2 total, 2 acceptées, 15 yards

Lors de la récompense pour Wirfs, nous avons indiqué que la ligne offensive n'avait pas été épargnée par les blessures. Mason est l'un des deux Offensive Linemen à y échapper, à tel point qu'il est même [l'Offensive Lineman à avoir joué le plus de snaps en NFL \(1199\)](#) ; avec sa participation sur équipes spéciales il totalise [1262 snaps \(4e\)](#). Il n'a peut-être pas été aussi dominateur qu'à New England, mais il a rendu une copie sérieuse.



La belle surprise a été l'autre l'OL qui a évité l'infirmerie, le *sophomore* **Robert Hainsey** : il a remplacé **Ryan Jensen** qui a raté toute la saison au Centre et il a rendu de fiers services dans l'ensemble ; il serait dommage qu'il ne trouve pas sa place en 2023. Sur l'autre poste de Guard, **Nick Leverett** a été un peu en-dessous, alors que sur l'aile gauche **Donovan Smith** a régressé. **Josh Wells** a fait des intérim solides malgré son passage sur IR, **Brandon Walton** a eu du mal et le rookie **Luke Goedeke** a été en grosse difficulté.

FA Bust Of The Year

(2020 : Aucun)

(2021 : Aucun)

Kyle Rudolph - TE

Réception	3 réceptions, 28 yards, 1 TD
Avancé	60%, aucun <i>drop</i> , 115.0 de Target Rating
Cumulé	3 touches, 28 yards, 1 TD
Moyennes	9.3 yards/réception

La perte du **Gronk** est finalement celle qui a fait le plus de mal à l'attaque car personne n'a pris la suite ; et surtout pas Rudolph. En fait c'est le rookie **Cade Otton** qui a pris le manche mais il va lui falloir un peu de temps avant de vraiment voler (42 réceptions pour 391 yards et 2 TDs). Oui, même **Cameron Brate** a disparu du paysage.

Chez les receveurs, c'est **Julio Jones** qui a joué ce rôle de déception ; Houlio a été trop souvent blessé, ne laissant que des miettes de cette connexion tant attendue (299 yards et 2 TDs). **Mike Evans** a été plus inconstant qu'à l'accoutumée même s'il poste encore des stats remarquables (77 réceptions pour 1124 yards et 6 TDs) alors que **Chris Godwin** a mis un peu de temps à se remettre de sa rupture d'ACL avant de finir en trombe (104 réceptions pour 1023 yards et 3 TDs). **Russell Gage** a été le finisseur avec 426 yards et 5 TDs.



Difficile de croire que **Tom Brady** a mené une attaque aussi anémique avec un duo de receveurs à 1000+ yards, mais c'est exactement le problème de l'escouade : un gros ballon baudruche plein d'air. Pour la deuxième année consécutive le Quarterback a établi des records NFL avec 733 passes tentées et 490 passes complétées, mais le reste des stats raconte la vraie histoire : 66.8%, 4694 yards (3e), 6.4 yards par passe tentée, 4.6 air yards par complétion (4e pire), 25 TDs, 9 INTs, 4 fumbles, 22 sacks et 90.7 de QB Rating. La déconnexion entre Brady et le reste de l'attaque aérienne a été parfois brutale à regarder.

Highlight Of The Year

(2020 : Le titre)

(2021 : La victoire 33-27 contre Buffalo en Week 14)

La victoire 21-16 contre Seattle en Week 10. Les Hawks n'étaient plus une surprise à ce moment, et c'est le meilleur match au sol de Tampa Bay ; ce que la franchise va devoir redécouvrir pronto la saison prochaine.



Lowligh Of The Year

(2020 : La claqué à domicile contre New Orleans en Week 8)

(2021 : LA et NO)

La défaite 21-3 à Carolina en Week 7. La démonstration de tout ce qui est allé de travers offensivement, et cette fois la défense n'a pas pu suivre en se faisant courir sur la tête tout le match.

Le futur

Wk	Type	Loc.	Adversaire	Bilan	Statut	JNR
1	-	@	Minnesota	13-4	DivChamp	0
2	-	vs.	Chicago	3-14	Négatif	0
3	MNF	vs.	Philadelphia	14-3	DivChamp	-3
4	-	@	New Orleans	7-10	Négatif	-1
5	BYE					
6	-	vs.	Detroit	9-8	Positif	7
7	-	vs.	Atlanta	7-10	Négatif	0
8	TNF	@	Buffalo	13-3	DivChamp	0
9	-	@	Houston	3-13-1	Négatif	3
10	-	vs.	Tennessee	7-10	Négatif	-3
11	-	@	San Francisco	13-4	DivChamp	0
12	-	@	Indianapolis	4-12-1	Négatif	-7
13	-	vs.	Carolina	7-10	Négatif	0
14	-	@	Atlanta	7-10	Négatif	0
15	-	@	Green Bay	8-9	Négatif	1
16	-	vs.	Jacksonville	9-8	DivChamp	0
17	-	vs.	New Orleans	7-10	Négatif	-3
18	-	@	Carolina	7-10	Négatif	0

Matches	Nombre	Rang
Vs. équipes avec un bilan positif en 2022	6	25
Vs. équipes qualifiées en playoffs en 2022	5	27
Bilans	Bilan	Rang
Cumulé total	138-148-2 (0.483)	22
Cumulé à domicile	63-73 (0.463)	24
Cumulé à l'extérieur	75-75-2 (0.500)	15
Écart domicile vs. extérieur	-0.037	21
Stats additionnelles	Valeur	Rang
Kilométrage total théorique	14403	17
Total jours nets de repos entre les matchs	-6	25

Un calendrier de premier de division à faire pleurer Philly, sponsorisé par **Nino Ferrer** qui chantait jadis "on dirait le sud"; c'est parce que c'est le Sud en NFC et en AFC au programme, d'où cette projection dans les chaussettes. Les Bucs ont le début de saison pour enquiller les victoires parce qu'en suite c'est la partie la plus compliquée avec beaucoup de voyages et de désavantages dans les jours de repos.

5.2 Seattle Seahawks (2e NFC West / 9-8 / 0-1)



GENO !

Si les Rams et les Cardinals ont été deux déceptions, il fallait bien que quelqu'un équilibre en NFC West : qui aurait cru en début de saison que les Seahawks, après avoir perdu leurs deux emblématiques capitaines d'escouade, parviendraient à poster un bilan positif et faire un tour en playoffs ? Pas mal pour une franchise qu'on voyait racler les fonds de tiroir. Rien n'aurait été possible sans une renaissance inattendue, une capacité toujours présente à drafter (surtout dans les tours secondaires) et le même duo à la tête de l'équipe depuis maintenant 13 ans gardant le cap malgré la tempête.

À lire en se disant que c'est dans les vieux pots qu'on fait les meilleures soupes.

Les prévisions de Madame Soleil 2022

Les Seahawks n'avaient pas fait les choses à moitié : voyant que la période dorée était définitivement terminée, ils avaient arraché le pansement en se séparant de **Russell Wilson** et **Bobby Wagner**... jusqu'à le faire le même jour. Ce n'était peut-être pas tant cette décision qu'il fallait condamner, mais surtout celle de ne pas avoir vraiment de plan pour remplacer le lanceur ; de fait, cela jetait la franchise dans une grande incertitude, au moins pour la saison 2022.

Si **Geno Smith** n'avait rien à se reprocher pour son intérim suite à la blessure de Wilson, personne n'imaginait qu'il resterait titulaire très longtemps ; et encore moins **Drew Lock** qui était arrivé dans l'échange pour le #3. On pouvait toujours se tromper et ce serait une agréable surprise, mais si on jugeait sur pièce, il était difficile pour les fans de voir la lumière. Pourtant, Smith allait évoluer avec un groupe de *playmakers* connu et reconnu : les receveurs **Tyler Lockett - DK Metcalf** étaient toujours là (même si ce dernier avait été inconstant malgré sa production) et le coureur **Rashaad Penny** était enfin sorti de sa coquille ; on attendait désormais de lui qu'il puisse augmenter sa charge de travail. À leurs côtés, de nouvelles têtes avaient débarqué : l'échange précité avait également fait venir le Tight End **Noah Fant**, l'ex-Bear receveur **Marquise Goodwin** était en soutien du duo furieux et du jeune **Dee Eskridge**, alors que le deuxième tour coureur **Kenneth Walker** venait remplacer **Chris Carson** qui avait dû prendre sa retraite à cause d'une blessure au cou.

Bref, le lanceur ne serait pas isolé... mais de ce côté-là il y avait peu de doutes. La véritable question était la même depuis un bon bout de temps : la ligne offensive allait-elle enfin trouver la bonne formule ? D'aucuns diront qu'il était ironique de voir la franchise investir autant une fois Wilson parti, mais les résultats restaient à déterminer. Le premier tour **Charles Cross** allait s'installer en Left Tackle, à l'opposé d'un **Jake Curhan** qui devait muscler sa protection ; le troisième tour **Abraham Lucas** était en soutien. Au centre, le départ d'**Ethan Pocic** était pallié par l'acquisition de l'ex-Chief **Austin Blythe**, alors que les Guards étaient les seuls à rester en place avec le duo **Gabe Jackson - Damien Lewis**.

Si la défense n'avait pas craqué au niveau comptable, elle avait été bien trop prise à défaut, ce qui avait coûté sa place au Coordinateur Défensif **Ken Norton Jr.** ; sous **Clint Hurtt**, elle allait repasser en 3-4, ce qui annonçait un malaxage de l'effectif pour essayer de coller à la nouvelle philosophie. Le but était d'apporter d'abord plus de pass-rush : d'où la signature de l'ex-Charger **Uchenna Nwosu** et la draft du deuxième tour **Boye Mafe** ; ils allaient devoir être actifs, tout comme le junior **Darrell Taylor**, puisqu'ils supplantaient les leaders de 2021, **Carlos Dunlap** et **Benson Mayowa**. Au milieu, la libération de Wagner donnait les clés à **Jordyn Brooks** qui avait eu une sacrée activité ; **Cody Barton** formait avec lui le nouveau

duo de Linebackers.

Pendant ce temps, il ne fallait pas oublier que le Defensive Lineman **Shelby Harris** était également arrivé via le fameux échange, et que c'était peut-être l'acquisition la plus importante des trois : il venait former un trio énorme sur la ligne avec **Poona Ford** et **Al Woods**, sachant que l'ex-Raider **Quinton Jefferson** avait débarqué ; cela promettait, surtout contre la course. Dans une arrière-garde pilonnée en 2021 mais pas sans talent, **D.J. Reed** n'était plus là et on se demandait qui allait démarrer : **Mike Jackson**, **Sidney Jones**, **Justin Coleman**, les rookies quatrième tour **Coby Bryant** et cinquième tour **Tariq Woolen**, l'ex-Bear **Artie Burns**... cela faisait quand même quelques inconnues chez les Cornerbacks. Les Safeties étaient plus stables avec **Jamal Adams** et **Quandre Diggs**, mais les deux avaient connu des blessures.

Pas de changement sur équipes spéciales même si le Kicker **Jason Myers** et le Punter **Michael Dickson** n'avaient pas eu une année 2021 aussi faste que la précédente. **DeeJay Dallas** revenait sur les retours de kick alors que Eskridge devait prendre la main sur les retours de punt.

Seattle partait sur autre chose et il fallait accepter un petit passage à vide, même si la franchise allait continuer de se battre et possédait du talent dans l'effectif. La défense aérienne était plutôt inquiétante avec le jeu de chaises musicales dans le pass-rush et chez les arrières, alors que l'attaque était attachée au succès de son Quarterback. Difficile de voir les Seahawks se battre pour quoi que ce soit cette saison dans cette division infernale... mais ce n'était peut-être pas une mauvaise nouvelle ; le souci, c'était qu'on ne le saurait qu'en 2023 minimum.

La saison

Wk	Loc.	Adversaire	Rés.	Score	Bilan	Détails
1	vs.	Denver	W	17-16	1-0	o
2	@	San Francisco (0-1)	L	7-27	1-1	dwp
3	vs.	Atlanta (0-2)	L	23-27	1-2	co
4	@	Detroit (1-2)	W	48-45	2-2	cwo
5	@	New Orleans (1-3)	L	32-39	2-3	co
6	vs.	Arizona (2-3)	W	19-9	3-3	d
7	@	LA Chargers (4-2)	W	37-23	4-3	wp
8	vs.	NY Giants (6-1)	W	27-13	5-3	cwp
9	@	Arizona (3-5)	W	31-21	6-3	d
10	@	Tampa Bay (4-5)	L	16-21	6-4	cpo
11	BYE					
12	vs.	Las Vegas (3-7)	L	34-40 (OT)	6-5	o
13	@	LA Rams (3-8)	W	27-23	7-5	do
14	vs.	Carolina (4-8)	L	24-30	7-6	co
15	vs.	San Francisco (9-4)	L	13-21	7-7	dwpo
16	@	Kansas City (11-3)	L	10-24	7-8	wp
17	vs.	NY Jets (7-8)	W	23-6	8-8	-
18	vs.	LA Rams (5-11)	W	19-16 (OT)	9-8	do/TT
PLAYOFFS						
WC	@	#2 San Francisco (13-4)	L	23-41	-	-

Le bilan

Global	Bilans			
Saison	9-8			
Demi-saison	6-3	3-5		
Quart-saison	2-3	4-0	1-3	2-2
Détail	Bilans			
Domicile	5-4			
Extérieur	4-4			
Division (d)	4-2			
Conférence (d+c)	6-6			
Équipes > .500 (w)	3-3			
Équipes en playoffs (p)	2-4			
Matches à une possession (o)	4-6			
4e quart-temps (W-L-TT-TL)	0-0-1-0			
Prolongations	1-1			
Difficulté	Bilans			
Calendrier projeté (2021)	149-139-1 (0.517, 11e)			
Calendrier réel (2022)	133-155-1 (0.462, 29e)			
Écart entre les deux	-0.052 (6e)			

Un vrai voyage en montagnes russes pour le *12th Man* et un résultat final qu'il faut tempérer quelque peu par la qualité de la division qui a rendu le calendrier non seulement plus facile que prévu (avec la NFC South) mais aussi plus facile que le précédent ; cela se voit dans les **-5 matchs joués contre les équipes terminant en positif et -3 matchs joués contre les équipes qualifiées en playoffs**. L'équipe a disputé **+2 matchs à une possession** mais n'a amélioré que marginalement son bilan dans lesdits, de plus vous remarquerez que les résultats se sont très peu joués en dernier quart-temps. Autre signe qui modère la réussite, **Seattle ne l'a jamais emporté une fois mené de plus d'un TD d'écart (-7)**, ce qui rappelle que l'équipe n'était pas bâtie pour courir trop loin après le score. Les preuves arrivent de suite...

La réalité

Attaque	Seahawks	Rang	Adversaire	Rang
Points/match	23.9	9	23.6	25
TDs	44	11	46	26
Yards/match	351.5	13	361.7	26
First Downs/match	20.4	13	20.4	23
Third Down %	37.811	20	42.291	27
Redzone Drive %	35.329	13	30.233	11
Redzone TD %	47.273	28	59.615	24
Big plays	67	12	69	23
Pass vs. Run ratio	1.456	22	1.128	29
QB & Cover Rating	100.0	4	87.3	13
Turnovers	23	17	25	8
Défense	Seahawks	Rang	Adversaire	Rang
Stuff %	2.333	28	4.034	31
Pressions	143	12	160	25
Sacks	45	7	46	23
Équipes Spéciales	Seahawks	Rang	Adversaire	Rang
Field Goal %	91.892	6	81.250	9
Extra Point %	97.619	6	92.857	10
Punt Net Yards	44.5	2	42.9	25
Autres	Seahawks	Rang	Adversaire	Rang
Pénalités/match	6.5	26	5.9	8
TOP moyen	28:32	31	-	-
Extra Stat	Seahawks	Rang	Adversaire	Rang
TDs Sur Drive 80+ Yards	4	27	9	22

Au premier abord, on a l'impression que l'attaque est parvenue à maintenir son niveau offensif et que la défense a été davantage en difficulté. C'est vrai pour la deuxième partie de la phrase, l'escouade défensive a été moins efficace : +2.1 points par match, +5 TDs, +41 points suite aux *turnovers* offensifs à 81 (30e) ou +3% de 3e tentatives. C'était particulièrement compliqué en première mi-temps avec 13.8 points par match (30e), mais bien meilleur en fin de match avec -28 points dans les deux dernières minutes à 24 (18e). Il y a également eu un meilleur effort dans les ballons volés avec +7 *turnovers*.

Mais pour la première partie, c'est à la fois vrai et faux. Il y a eu du mieux sur premier drive avec +20 points à 51 (4e) dont 6 TDs (3e), +27.6 yards par match, +2.6 first downs par match, +11 voyages en *redzone* mais il y a aussi eu -5 TDs, +10 *turnovers*, +12 *big plays* ou -17.3% de TDs en *redzone*. Donc l'attaque a un peu mieux progressé mais a eu du mal à finir, elle a moins marqué mais les points sont stables, il n'y a pas eu de TDs défensifs à la pelle... devinez d'où vient la différence.

Voici les récompenses de la saison :

Most Valuable Player

(2020 : Russell Wilson)

(2021 : Tyler Lockett)

Geno Smith - QB

Passe	69.8% (top), 4282 yards (8e), 30 TDs (4e), 11 INTs, 46 sacks
QB Rating	100.9 (6e)
Course	68 courses, 366 yards, 1 TD, 2 <i>big plays</i> , 2 BTKs
Moyennes	7.5 yards/passe tentée 10.7 yards/complétion 5.4 yards/course
Fumbles Off.	8 commis, 4 perdus

Avant la première édition des *NFL Team Honors* en 2015, le *Season Review* portait sur le désormais mythique jeu *Football Kombat*, et notamment sur "l'entité indéfinissable" représentant le personnage de Jets catastrophiques. Qui aurait cru que presque dix ans plus tard un moitié de Chaos mériterait d'être *Most Valuable Player* ? Et pourtant nous voilà avec le vainqueur du *NFL Comeback Player Of The Year*.



Geno avait démontré des choses sympathiques en intérim de **Russell Wilson** l'année dernière, mais il était logique d'être sceptique sur le fait de prendre la main définitivement. S'il est vrai qu'il a eu quelques moments difficiles surtout en deuxième partie de saison, la réponse a été nette et précise : [records de franchise sur une saison en passes tentées, complétées, taux de complétion et yards](#). On espère pour lui que c'est le début d'une deuxième partie de carrière plus fameuse que la première.

Most Underrated Player

(2020 : *Kaylon "Poona" Ford*)

(2021 : *D.J. Reed*)

Ryan Neal - S

Plaquages	66, avec 45 solo, 3 <i>stuffs</i> , 6 manqués
Fumbles Déf.	2 forcés
Pass-Rush	2 pressions, 1 sack
Couverture	52 ciblages, 50% (10e), 191 yards, 2 TDs, 8 PDs, 1 INT
Cover Rating	63.9
Moyennes	3.7 yards/ciblage (top) 7.3 yards/complétion
Pénalités	Aucune

La perte de **Jamal Adams** très tôt dans l'exercice aurait pu faire plonger la couverture (et la défense dans son ensemble), mais Neal a répondu présent avec la meilleure saison de sa carrière en termes de snaps et de niveau ; intransigeant en couverture, il a su apporter son aide contre la course et il a eu un rôle dans les ballons volés par la défense. Une copie pleine bienvenue pour le cinquième année.

Offensive Player Of The Year

(2020 : DK Metcalf)

(2021 : Rashaad Penny)

Tyler Lockett & DK Metcalf - WR

Réception	174 réceptions, 2081 yards, 15 TDs, 25 <i>big plays</i> , 2 BTKs
Avancé	67.8%, 9 <i>drops</i> , 97.5 de Target Rating
Cumulé	174 touches, 2081 yards, 15 TDs, 25 <i>big plays</i> , 2 BTKs
Punt Return	1 retour, 7 yards
Moyennes	11.9 yards/réception 3.5 yards/retour de punt
Fumbles Off.	3 commis, 3 perdus

Difficile de séparer les deux, même si Lockett aurait probablement un poil l'avantage à cause de meilleurs taux de TDs, *big plays* et *drops*. Les deux n'ont pas du tout marqué le pas malgré le remplacement de Quarterback, une nouvelle preuve de leur qualité.



Bien évidemment, avec des stats pareilles, ils ont un peu accaparé les ballons, mais pour autant ce n'est pas à cause d'un manque de talent derrière eux ; les TEs ont notamment été un groupe très solide où les rôles sont bien établis : **Noah Fant** est davantage un receveur qu'un bloqueur via **50 réceptions pour 486 yards et 4 TDs**, alors que **Will Dissly & Colby Parkinson** ont été d'excellents bloqueurs tout en ajoutant **771 yards et 5 TDs**. Le receveur **Marquise Goodwin** a été explosif avec ses **387 yards à 14.3 yards par réception et 4 TDs** pour former un cheptel de cibles essentiel dans la réussite de Geno.

— Defensive Player Of The Year —

(2020 : Bobby Wagner)

(2021 : Quandre Diggs)

Tariq Woolen - CB

Plaquages	63, avec 46 solo, 1 <i>stuff</i> , 5 manqués
Fumbles Déf.	2 récupérés
Couverture	66 ciblages, 51.5%, 419 yards, 3 TDs, 16 PDs (4e), 6 INTs (top), 1 <i>pick-6</i>
Cover Rating	48.7 (top)
Moyennes	6.3 yards/ciblage 12.3 yards/complétion
Pénalités	9 total, 7 acceptées, 87 yards

Vu qu'un certain pass-rusher était *Free Agent* et au vu de la saison des rookies de Seattle, il fallait malaxer un peu tout ça pour répartir les récompenses. Néanmoins, qui osera dire que Woolen ne mérite pas d'être *Defensive Player Of The Year*? Il est déjà ancré dans la tradition des Cornerbacks stars de Seattle pris au 3e jour en postant le meilleur Cover Rating de NFL sur un nombre conséquent de ciblages. Il mène la NFL en ballons volés avec 8 (même si on sait que ce genre de stats peut fluctuer, hello **Trevon Diggs**) et il a même contré un FG contre San Francisco (remonté pour un TD). Pour finir, il a été le Seahawk le plus utilisé avec 1252 snaps (6e NFL).



Cela nous permet de parler de la couverture qui a tenu la route : 62.7% (10e), 211.5 yards par match (13e), 6.6 yards par passe tentée (16e), 23 TDs (14e), 14 INTs (12e), un QB Rating adverse de 87.3 (13e), 42 *big plays* (11e) et 2 matchs d'un Quarterback à 300+ yards (9e).

Comme dit plus haut, la perte d'Adams n'a presque pas eu de conséquences grâce à Neal qui est venu compléter le duo auprès d'un **Quandre Diggs** qu'on ne présente plus : 57.1%, 4 TDs, 4 INTs, 7 passes défendues et 89.9 de Cover Rating ; le

vétéran est l'un des quatre *Defensive Ironmen(tm)*, les défenseurs ayant joué 100% des snaps. Un autre joueur a fait une saison inattendue pour aider le groupe : avec Woolen dominant un côté, **Michael Jackson** a été largement testé et il a répondu présent via 55.8%, 5.7 yards par ciblage, 2 TDs, 1 INT, 12 passes défendues et 75.1 de Cover Rating.

Le reste a eu plus de mal, dont **Colby Bryant** qui a autorisé 3 TDs et 116.5 de Cover Rating ainsi que **Josh Jones** (120.8) ou **Jonathan Abram** et son manque d'impact général.

Rookie Of The Year

(2020 : Damien Lewis)

(2021 : Aucun)

Kenneth Walker III - RB

Course	228 courses (10e), 1050 yards, 9 TDs (10e), 10 <i>big plays</i> (2e), 12 BTKs
Réception	27 réceptions, 165 yards, 2 <i>big plays</i> , 3 BTKs
Avancé	77.1%, 2 <i>drops</i> , 74.1 de Target Rating
Cumulé	255 touches, 1215 yards, 9 TDs, 12 <i>big plays</i> , 15 BTKs
Moyennes	4.6 yards/course 6.1 yards/réception 4.6 yards/occasion

Woolen étant catapulté sur la récompense précédente, Walker peut s'emparer de celle de *Rookie Of The Year*. Le maudit **Rashaad Penny** s'étant à nouveau blessé, le deuxième tour a pris une grande place dans l'offensive des Seahawks jusqu'à devenir le *top team* en yards cumulés. Il a été autant capable de gagner des yards avant contact qu'après contact en cassant des plaquages, sans oublier l'option qu'il représente à la réception.



C'est rageant pour Penny car le bonhomme était encore partie pour faire du grabuge : 61 touches pour 362 yards, 6.1 yards par course (!) dont 3.1 yards après contact (top) et 2 TDs. Walker a ensuite été la force principale au sol ; Geno a ajouté des yards avec ses jambes pour donner une attaque terrestre qui n'a pas été inefficace mais qui a manqué un peu d'utilisation : 120.1 yards par match (18e), 4.8 yards par course (7e), 12 TDs (22e) et 26 *big plays* (7e).

Goat Of The Year

(2020 : La protection & l'incapacité de changer le *gameplay* offensif en 2e partie de saison)

(2021 : Une fin en queue de poisson pour Russell Wilson)

La défense contre la course

Stats	150.2 yards/match (30e), 4.9 yards/course (26e), 21 TDs
Explosivité	27 <i>big plays</i> (26e) dont 11 <i>homeruns</i> (pire)
Stuffs	30 (24e) soit 2.3% des plaquages (28e)
Matches marquants	9 matchs d'un coureur à 100+ yards (31e)

À ce niveau, cela ne mérite même plus le *Worst Unit Of The Year* mais carrément le *Goat Of The Year* : les Seahawks ont été régulièrement dépassés au sol, et les quelques *stuffs* réussis ont été noyés dans la mélasse générale.

L'échangé **Shelby Harris** et **Al Woods** ont plutôt donné satisfaction (comme souvent), mais c'est **Poona Ford** qui a été un peu moins en vue malgré son aide dans le pass-rush (10 pressions dont 3 sacks) ; et ne parlons pas d'une acquisition qui a largement déçu dans ce secteur. Sur les ailes, une autre acquisition aura sa récompense plus tard, alors que le rookie **Boye Mafe** et **Bruce Irvin** n'ont pas été inactifs, que ce soit contre la course ou dans le pass-rush (19.5 pressions dont 6.5 sacks). **Darrell Taylor** a été largement plus visible pour mettre la pression sur les Quarterbacks (22.5 pressions dont 9.5 sacks et 4 fumbles forcés).

Derrière eux, **Jordyn Brooks** et **Cody Barton** ont fait leur maximum pour tenter de boucher les trous, et on peut leur tirer un coup de chapeau dans l'ensemble dans ce secteur. D'ailleurs, dans sa première saison comme titulaire, Barton a été surprenant avec un seul plaquage manqué sur 137 tentatives (!), 2 TDs, 2 INTs et 6 passes défendues ; Brooks a été bien plus en difficulté en couverture avec 5 TDs.

Best Unit Of The Year

(2020 : Les équipes spéciales)

(2021 : L'attaque terrestre)

Les équipes spéciales

FG	34/37 soit 91.9% (6e)
XP	41/42 soit 97.6% (6e)
Touchback	57.4% (19e)
Punt	48.5 yards bruts (8e) et 44.5 yards nets (2e)
Taux dans les 20y adverses	33.3% (21e)
Moyenne sur retours	24.3 yards/retour de kick (9e)
	20.9 yards/retour adverse de kick (5e)
	6.8 yards/retour de punt (25e)
TD marqués	5.9 yards/retour adverse de punt (3e)
	aucun TD sur retour de kick
TD encaissés	aucun TD sur retour de punt
	aucun TD sur retour de kick

Réponse à l'énigme facile de la fin de l'introduction : si votre attaque marque moins mais que vous maintenez votre moyenne de points, c'est que vous avez dans vos rangs le *Scoremaster(tm)* 2022, le Kicker **Jason Myers** (143 points) qui s'est parfaitement repris après une année 2021 catastrophique.



Le Punter **Michael Dickson** continue d'être un élément sur lequel on peut compter même si les punts dans les 20 yards adverses ont chuté. Les retours de punt constituent le seul secteur en rade avec pas mal de *fair catches*, mais pour le reste, s'il n'y a pas eu de TDs marqués, il n'y en a pas eu d'encaissés non plus.

Worst Unit Of The Year

(2020 : *La couverture*)
(2021 : *La phase de kick*)

La ligne offensive

Stuffs	48 (28e) soit 4.0% des plaquages (31e)
Pressions	160 pressions (25e) soit 27.9%/action de passe (24e)
Sacks	46 sacks (23e) soit 7.4%/action de passe (22e)
Taux de conversion	28.8% (12e)

Seattle continue de se chercher un peu dans l'unité qui n'a pourtant pas connu de grosses blessures. Le Centre **Austin Blythe** manque de peu le *FA Bust Of The Year* en étant moins solide que ce qu'on a connu chez les Rams. Chez les Guards, **Damien Lewis** a fait sa meilleure saison en étant bien plus équilibré, mais l'autre poste n'a pas donné satisfaction entre **Gabe Jackson** et **Phil Haynes**. Les ailes ont été une révélation avec les rookies **Charles Cross - Abraham Lucas** ; le duo devrait s'inscrire dans la durée et s'améliorer avec l'expérience.

Il y a du jeune talent intéressant, il ne manque qu'à stabiliser un ou deux postes et attendre que le temps fasse son oeuvre, mais pour 2022 c'était encore trop court.

FA Signing Of The Year

(2020 : *Brandon Shell*)
(2021 : *Al Woods*)

Uchenna Nwosu - DE

Plaquages	66, avec 42 solo, 2.5 <i>stuffs</i> , 4 manqués
Fumbles Déf.	3 forcés, 2 récupérés
Pass-Rush	35.5 pressions (10e), 9.5 sacks
Couverture	16 ciblages, 75%, 142 yards, 4 PDs
Cover Rating	101.6
Moyennes	8.9 yards/ciblage 11.8 yards/complétion
Pénalités	8 total, 7 acceptées, 51 yards

L'année dernière avait révélé à quel point le pass-rush était en souffrance, mais qui aurait parié sur Nwosu *top team* avec presque 10 sacks? Autre stat intéressante, il a permis au secteur d'être plus efficace malgré **-6.1% de blitz**; Taylor et lui ont été une belle surprise.

FA Bust Of The Year

(2020 : *Quinton Dunbar*)

(2021 : *Kerry Hyder Jr.*)

Quinton Jefferson - DT

Plaquages	29, avec 17 solo, 0.5 <i>stuff</i> , 2 manqués
Pass-Rush	18.5 pressions, 5.5 sacks
Pénalités	Aucune

Ce n'est pas pour sa participation dans le pass-rush que Jefferson est là, mais pour son absence dans le jeu au sol et les implications vues plus haut sur le secteur.

Highlight Of The Year

(2020 : *La victoire 20-9 contre les Rams en Week 16*)

(2021 : *Le sweep de San Francisco*)

La victoire 27-13 contre les Giants en Week 8. Le meilleur match de la défense qui a tenu bon face à **Saquon Barkley** puis a permis aux Hawks de s'éloigner en dernier quart-temps quand l'attaque a remis un peu sa tête à l'endroit.

Lowlight Of The Year

(2020 : *La défaite 30-20 contre les Rams en Wild Card*)

(2021 : *La défaite 17-15 à Washington en Week 12*)

0-3 contre San Francisco. La franchise a surpris cette saison, mais contre l'échelon supérieur elle a logiquement compris le chemin qu'il lui restait à parcourir.

Le futur

Wk	Type	Loc.	Adversaire	Bilan	Statut	JNR
1	-	vs.	LA Rams	5-12	Négatif	0
2	-	@	Detroit	9-8	Positif	-3
3	-	vs.	Carolina	7-10	Négatif	1
4	MNF	@	NY Giants	9-7-1	Playoffs	-3
5	BYE					
6	-	@	Cincinnati	12-4	DivChamp	6
7	-	vs.	Arizona	4-13	Négatif	0
8	-	vs.	Cleveland	7-10	Négatif	0
9	-	@	Baltimore	10-7	Playoffs	0
10	-	vs.	Washington	8-8-1	Équilibre	0
11	-	@	LA Rams	5-12	Négatif	-7
12	TG	vs.	San Francisco	13-4	DivChamp	0
13	TNF	@	Dallas	12-5	Playoffs	0
14	-	@	San Francisco	13-4	DivChamp	3
15	-	vs.	Philadelphia	14-3	DivChamp	0
16	-	@	Tennessee	7-10	Négatif	0
17	-	vs.	Pittsburgh	9-8	Positif	-1
18	-	@	Arizona	4-13	Négatif	0

Matches	Nombre	Rang
Vs. équipes avec un bilan positif en 2022	9	11
Vs. équipes qualifiées en playoffs en 2022	7	17
Bilans	Bilan	Rang
Cumulé total	148-138-2 (0.517)	12
Cumulé à domicile	67-68-1 (0.496)	18
Cumulé à l'extérieur	81-70-1 (0.536)	9
Écart domicile vs. extérieur	-0.040	22
Stats additionnelles	Valeur	Rang
Kilométrage total théorique	24227	32
Total jours nets de repos entre les matchs	-4	23

Comme souvent les Seahawks terminent avec le pire kilométrage théorique (sans aucun voyage à l'étranger!). Difficile de voir une période où l'équipe va pouvoir souffler avec la NFC East et l'AFC North au programme. Cette *bye week* tôt ne va rien arranger et cet enchaînement commençant à *Thanksgiving* est 100% frappadingue.

5.3 Miami Dolphins (2e AFC East / 9-8 / 0-1)



Les frémissements de l'onde

Au XXI^e siècle, les Dolphins sont allés en playoffs tous les cinq/six ans (2001, 2008, 2016, 2022) : 2001 a marqué la fin de la période dorée **Dan Marino**, 2008 a été un retournement improbable suivant la saison catastrophique à 1-15, 2016 était la première année d'**Adam Gase** (ce qui suffit à vous dire comment cela s'est terminé). Ce qui change avec cette qualification en 2022, c'est que c'est [la troisième saison positive consécutive](#), confirmant que **Brian Flores** entraînait l'équipe sur la bonne voie avant d'être remplacé par **Mike McDaniel**. Tout serait encourageant... si le spectre des commotions ne venait pas planer sur un Quarterback qui a pourtant enfin pris son envol.

À lire en se disant qu'il y a encore du chemin à faire sur le sujet.

Les prévisions de Madame Soleil 2022

Les Dolphins avaient connu une intersaison plus qu'agitée avec le renvoi de **Brian Flores** malgré le premier doublé de saisons positives depuis un bon moment, puis les accusations et sanctions qui s'en étaient suivies. Pour la saison qui nous occupait, c'était l'ex-49er **Mike McDaniel** qui était aux commandes et il avait supervisé une refonte de son secteur préféré : l'attaque.

En effet, l'organisation avait décidé de donner toutes les armes possibles à **Tua Tagovailoa** pour réussir cette saison ; à commencer par un remplaçant sérieux en **Teddy Bridgewater** qui supplantait **Jacoby Brissett**. L'inspection démarrait comme toujours devant : la ligne offensive avait vu arriver l'ex-Cowboy Offensive Lineman **Connor Williams** et l'ex-Saint Offensive Tackle **Terron Armstead**. L'espoir était que ce dernier ait mis ses soucis de blessure derrière lui, lui permettant de se poster en Left Tackle à l'opposé d'un **Austin Jackson** en difficulté ; cela devait décaler l'intéressant et scoreur fou **Robert Hunt** à l'intérieur. Williams était une bonne acquisition mais la question était de savoir s'il allait s'aligner comme Centre ou Guard : **Michael Deiter** et **Liam Eichenberg** n'avaient pas vraiment convaincu.

Les Fins avaient désormais de quoi monter leur propre Corbacdozer (Findozer ?) avec les signatures des coureurs ex-Cardinal **Chase Edmonds** et ex-49er **Raheem Mostert** (que McDaniel connaissait bien) ; tout cela avec **Myles Gaskin** toujours présent et Tua qui pouvait cavalier. Quant aux cibles, il y avait évidemment eu la signature de l'ex-Chief receveur **Tyreek Hill** qui remplaçait avantageusement **Albert Wilson** : à la fois menace courte et longue comme le Pingouin **Jaylen Waddle**, ils devaient permettre à Tua de confirmer qu'il était précis au près et qu'il savait aussi allonger si besoin. Malgré la perte de **DeVante Parker** échangé à New England, les ajouts de l'ex-Cowboy **Cedrick Wilson** et du Tight End **Mike Gesicki** donnaient un quatuor qui avait de la tronche.

Et la défense dans tout cela ? Elle avait redressé la tête en même temps que les résultats en 2021 (quelle coïncidence). Si elle n'avait vu aucune signature tapageuse comme l'attaque, elle avait néanmoins réussi à conserver le Defensive End **Emmanuel Ogbah**, spécialiste du sack et de la passe défendue, ce qui était une très bonne chose ; il serait intéressant de voir si, Flores étant parti, le nouveau Coordinateur Défensif **Josh Boyer** continuerait d'envoyer des blitz aussi fréquents pour aider le pass-rush. L'ex-Lion Defensive End **Trey Flowers** et les Linebackers **Andrew Van Ginkel - Jaelani Phillips** pouvaient apporter eux aussi, sans oublier le Defensive Tackle **Christian Wilkins** à l'activité redoutable dans tous les compartiments. Le Defensive Tackle **Raekwon Davis** et le Defensive Lineman **Zach Sieler** étaient bien ancrés dans une rotation solide.

Au niveau de l'arrière-garde, le vénérable Safety **Jason McCourty** avait tiré sa révérence, laissant la place au jeune **Brandon Jones** qui était justement un bon blitzer mais qui devait s'améliorer pour le reste ; **Jevon Holland** sortait d'une première saison complète avec plus de hauts que de bas et devait encore s'améliorer. Le non-départ du Cornerback **Xavien Howard** était une bénédiction, et il allait derechef former le très bon trio avec **Byron Jones** (qui démarrerait néanmoins sur PUP) et **Nik Needham** dans le *slot* ; l'ancien premier tour **Noah Igboghene** risquait d'avoir encore du mal à se faire une place. Chez les Linebackers, on reconduisait le duo **Jerome Baker - Elandon Roberts** avec **Duke Riley** et le premier rookie choisi à la draft, le troisième tour **Channing Tindall**, en renfort.

Les équipes spéciales avaient été un gros souci à Miami en 2021, et si le Kicker **Jason Sanders** avait reçu un vote de confiance, le Punter **Michael Palardy** avait été remplacé par l'ex-Falcon **Thomas Morstead**. C'était sur les retours que le départ de **Mack Hollins** pouvait peser le plus, et il restait à voir si l'un des deux receveurs dragsters en réception allait prendre le relais.

L'équipe avait pratiquement tout fait pour mettre Tua dans les meilleures dispositions, à commencer par ne pas prendre de Quarterback à la draft. Les venues de Armstead et Hill étaient des atouts majeurs, mais tout le monde continuerait à claquer des genoux si l'intérieur de la ligne ne tenait pas la route. Sur le papier, tout cela paraissait intéressant, mais il ne fallait pas oublier que c'était aussi la première année de McDaniel comme Head Coach. Les Fins perdaient souvent leurs rêves de playoffs à la fin de la saison, et quand on voyait le calendrier ET la conférence, c'était vraiment tendu.

La saison

Wk	Loc.	Adversaire	Rés.	Score	Bilan	Détails
1	vs.	New England	W	20-7	1-0	d
2	@	Baltimore (1-0)	W	42-38	2-0	cwpo/W
3	vs.	Buffalo (2-0)	W	21-19	3-0	dwpo/W
4	@	Cincinnati (1-2)	L	15-27	3-1	cwp/L
5	@	NY Jets (2-2)	L	17-40	3-2	d
6	vs.	Minnesota (4-1)	L	16-24	3-3	wpo
7	vs.	Pittsburgh (2-4)	W	16-10	4-3	cwo
8	@	Detroit (1-5)	W	31-27	5-3	wo
9	@	Chicago (3-5)	W	35-32	6-3	o
10	vs.	Cleveland (3-5)	W	39-17	7-3	c
11	BYE					
12	vs.	Houston (1-8-1)	W	30-15	8-3	c
13	@	San Francisco (7-4)	L	17-33	8-4	wp
14	@	LA Chargers (6-6)	L	17-23	8-5	cwpo
15	@	Buffalo (10-3)	L	29-32	8-6	dwpo/L
16	vs.	Green Bay (6-8)	L	20-26	8-7	o/L
17	@	New England (7-8)	L	21-23	8-8	do
18	vs.	NY Jets (7-9)	W	11-6	9-8	do
PLAYOFFS						
WC	@	#2 Buffalo (13-3)	L	31-34	-	-

Le bilan

Global	Bilans			
Saison	9-8			
Demi-saison	6-3		3-5	
Quart-saison	3-2	3-1	2-2	1-3
Détail	Bilans			
Domicile	6-2			
Extérieur	3-6			
Division (d)	3-3			
Conférence (d+c)	7-5			
Équipes > .500 (w)	4-5			
Équipes en playoffs (p)	2-5			
Matches à une possession (o)	6-5			
4e quart-temps (W-L-TT-TL)	2-3-0-0			
Prolongations	0-0			
Difficulté	Bilans			
Calendrier projeté (2021)	138-149-2 (0.481, 21e)			
Calendrier réel (2022)	153-132-1 (0.537, 3e)			
Écart entre les deux	0.060 (29e)			

Les bilans principaux ressemblent grandement à ceux de l'année dernière, avec une toute petite progression dans les [matches contre les équipes terminant en positif \(4-5 vs. 3-6\)](#). On remarque de suite le bond de difficulté du calendrier causé par celui de la division, celui de l'AFC North, celui de Detroit qui a poussé la NFC North un peu plus haut et ceux de San Francisco ou les Chargers ; rien à avoir avec le calendrier le plus facile de 2021, ce qui explique aussi les [+4 matches à une possession](#). Enfin, Miami reste la franchise des séries de victoires / défaites, elles ont juste été un peu moins longues que celles de l'année dernière.

La réalité

Attaque				
	Dolphins	Rang	Adversaire	Rang
Points/match	23.4	11	23.5	24
TDs	46	9	45	24
Yards/match	364.5	6	337.8	18
First Downs/match	20.1	17	19.8	18
Third Down %	36.224	24	41.631	24
Redzone Drive %	33.533	17	37.195	25
Redzone TD %	60.000	10	59.322	23
Big plays	68	10	61	13
Pass vs. Run ratio	1.587	25	1.573	6
QB & Cover Rating	95.0	8	95.3	28
Turnovers	21	8	14	30
Défense				
	Dolphins	Rang	Adversaire	Rang
Stuff %	2.909	16	2.804	14
Pressions	140	14	133	17
Sacks	40	14	35	9
Équipes Spéciales				
	Dolphins	Rang	Adversaire	Rang
Field Goal %	81.250	24	93.103	29
Extra Point %	93.182	24	95.000	18
Punt Net Yards	40.6	26	42.0	20
Autres				
	Dolphins	Rang	Adversaire	Rang
Pénalités/match	6.5	26	4.9	29
TOP moyen	28:57	27	-	-
Extra Stat				
	Dolphins	Rang	Adversaire	Rang
Points Sur Turnovers Par Turnover	2.9	15	3.8	31

La bonne nouvelle de 2022, c'est que l'attaque a été un peu plus inspirée : +3.3 points par match, +9 TDs, +57.5 yards par match, +1.3 yards par action, +18 *big plays*, +5 voyages en *redzone*, -5 *turnovers* ou -7.8% de drives terminant en *3&out* ; on remarque néanmoins que les fins de match ont été compliquées avec 4.8 points (27e) et 10 TDs (21e) en dernier quart-temps, ou que le regain d'explosivité a contrebalancé une baisse de production en 3e tentative avec -4.6%. Tout cela a logiquement fait chuter le temps de possession avec -1:08.

La mauvaise nouvelle, c'est que la défense a été un peu plus permissive : +1.6 points par match, +3 TDs, -2 TDs marqués ou +6.7% de voyages adverses en *redzone* terminant en TD ; il y a eu de grosses difficultés en première mi-temps avec 13.2 points par match (28e) dont 51 sur premier drive adverse (29e) et 54 dans les deux dernières minutes du deuxième quart-temps (29e). Tout n'est pas noir car il y a eu -14 *big plays*, mais là où le bât a réellement blessé, c'est au sujet des changements de possession : non seulement Miami a réussi -12 *turnovers*, mais la franchise a autorisé 80 points (29e) suite à ceux de l'attaque ; vous voyez la tête de la moyenne dans l'Extra Stat.

Voici les récompenses de la saison :

Most Valuable Player

(2020 : *Xavien Howard*)

(2021 : *Xavien Howard*)

Tyreek Hill - WR

Course	7 courses, 32 yards, 1 TD, 1 BTK
Réception	119 réceptions (2e), 1710 yards (2e), 7 TDs, 25 <i>big plays</i> (2e), 5 BTKs
Avancé	70%, 8 <i>drops</i> , 101.3 de Target Rating
Cumulé	126 touches, 1742 yards (5e), 8 TDs, 25 <i>big plays</i> (2e), 6 BTKs
Moyennes	4.6 yards/course 14.4 yards/réception
Fumbles Off.	1 commis

Nous aurions pu le donner à un certain Quarterback s'il avait joué plus que deux-tiers des snaps ; à la place, nous le donnons à Hill qui a également été le *FA Signing Of The Year* (ce qui nous permettra de donner cette dernière récompense à d'autres).



On n'avait pas trop de doutes sur le fait qu'un guépard se sentirait bien dans un climat chaud comme celui de Floride. Les Fins n'ont pas manqué de receveurs de talent dans leur histoire, et pourtant Hill a posté [les records de franchise en réceptions et yards sur une saison](#), tout cela avec trois Quarterbacks différents. Et il a provoqué [5 DPIs pour 130 yards \(tops\)](#).

==== Most Underrated Player ====

(2020 : Zach Sieler & Andrew Van Ginkel)
(2021 : Christian Wilkins)

Zach Sieler - DE & Jaelan Phillips - LB

Plaquages	131, avec 78 solo, 4.5 <i>stuffs</i> , 12 manqués
Fumbles Déf.	3 forcés, 1 récupéré
Pass-Rush	47.5 pressions, 10.5 sacks
Couverture	6 PDs
Pénalités	4 total, 4 acceptées, 37 yards

Il y a beaucoup de qualité dans la première ligne de défense de Miami ; si un certain joueur est souvent cité comme la raison #1 et aura sa récompense plus tard, il est parfaitement secondé par Sieler et Phillips. Le premier est déjà connu du *NFL Team Honors* : il a confirmé son explosion de l'année dernière, toujours autant capable contre la course que dans le pass-rush et même en mode moulin à vent.

La surprise est venue du deuxième qui, lui, a explosé cette année pour prendre le leadership dans l'enterrement de Quarterback : le *sophomore* doit juste un peu mieux terminer le travail à [32 pressions dont 7 sacks](#) (ce qui peut s'expliquer par ses [10 plaquages manqués sur 71 tentatives](#), un taux élevé pour un Edge Rusher).

Offensive Player Of The Year

(2020 : Jason Sanders)

(2021 : Jaylen Waddle)

Jaylen Waddle - WR

Course	3 courses, 26 yards
Réception	75 réceptions, 1356 yards (7e), 8 TDs, 21 <i>big plays</i> (6e), 4 BTKs
Avancé	64.1%, 7 <i>drops</i> , 119.5 de Target Rating
Cumulé	78 touches, 1382 yards, 8 TDs, 21 <i>big plays</i> (6e), 4 BTKs
Moyennes	8.7 yards/course 18.1 yards/réception (2e)
Fumbles Off.	1 commis, 1 perdu

Après un guépard, voici un pingouin, n'ajustez pas votre téléviseur, tout est normal. On aurait pu penser que Hill lui mangerait des parts de gâteau, mais l'essor du jeu aérien lui a également profité : il a quasiment **DOUBLÉ** sa moyenne de yards par réception par rapport à 2021 grâce à 510 YAC (9e), il a scoré 2 TDs de plus et il a suivi dans le sillage de Hill en provoquant 4 DPIs pour 96 yards. La seule chose qu'on peut reprocher au duo, ce sont les *drops* avec 15.

Defensive Player Of The Year

(2020 : Emmanuel Ogbah)

(2021 : Emmanuel Ogbah)

Christian Wilkins - DL

Plaquages	98, avec 59 solo, 12.5 <i>stuffs</i> (2e), 1 manqué
Fumbles Déf.	2 forcés, 1 récupéré
Pass-Rush	10.5 pressions, 3.5 sacks
Couverture	5 PDs
Pénalités	5 total, 3 acceptées, 21 yards

Rappel : Wilkins est un Defensive Lineman, et pourtant il a frôlé la barre des 100 plaquages ; une marque réservée aux Linebackers (et certains Safeties). Il a été monumental, est peu sorti du terrain (83.5% des *snaps*), et si ses stats de pass-rush sont moins détonantes que la saison dernière, son impact dans le secteur est visible

chez les autres.



Il continue de former un duo redoutable avec Sieler ; c'est une bonne chose car l'aide a eu du mal à se matérialiser avec **Emmanuel Ogbah** qui a fini sur IR et la doublette **Raekwon Davis - John Jenkins** qui a été transparente. Derrière Phillips sur les ailes, on retrouve du solide : la signature de **Melvin Ingram III** et l'échange en saison de **Bradley Chubb** ont permis à **Andrew Van Ginkel** d'être encore plus efficace notamment contre la course ; le trio a totalisé *4.5 stuffs* et *33 pressions dont 9 sacks*.

Les Linebackers ont été menés par un **Jerome Baker** qui a grandement bénéficié de tout ce talent devant via *2 stuffs*, *11 pressions dont 4 sacks* et *4 passes défendues*. **Elandon Roberts** aurait fait une belle saison aussi sans un secteur précis, essayez de deviner lequel : *5.5 stuffs*, *10.5 pressions dont 4.5 sacks*, *80%*, *2 TDs*, *121.9* de *Cover Rating*. L'ex-Eagle **Duke Riley** n'a pas été aussi efficace.

Ce front-7 a donné une défense contre la course productive : *103.0 yards par match* (4e), *4.1 yards par course* (6e), *15 TDs* (17e) et *10 big plays* (2e).

Rookie Of The Year

(2020 : Raekwon Davis)

(2021 : Jevon Holland)

Kader Kohou - CB

Plaquages	72, avec 63 solo, <i>5 stuffs</i> , 8 manqués
Fumbles Déf.	1 forcé
Couverture	115 ciblage (pire), 59.1%, 698 yards, 3 TDs, 10 PDs, 1 INT
Cover Rating	81.7
Moyennes	6.1 yards/ciblage 10.3 yards/complétion
Pénalités	8 total, 7 acceptées, 85 yards

Voilà probablement la plus grosse surprise parmi les rookies cette saison, surtout si on regarde en termes de nombre de snaps : ancien de Texas A&M University-Commerce et originaire de Côte d'Ivoire, Kohou n'a pas flanché sous la charge de travail en couverture. De plus, il n'est pas le dernier à apporter sa contribution contre la course et il est plutôt sûr dans ses plaquages.



Une vraie trouvaille qui a volé la vedette à certains choix de premier tour qui vont prendre leur missile sous-marin un peu plus tard.

Goat Of The Year

(2020 : Brian Flores a fait le yo-yo entre les Quarterbacks)

(2021 : L'attaque terrestre)

Les équipes spéciales

FG	26/32 soit 81.2% (24e)
XP	41/44 soit 93.2% (24e)
Touchback	67.8% (11e)
Punt	46.4 yards bruts (21e) et 40.6 yards nets (26e)
Taux dans les 20y adverses	45.9% (4e)
Moyenne sur retours	18.9 yards/retour de kick (31e)
	27.8 yards/retour adverse de kick (pire)
	5.8 yards/retour de punt (pire)
TD marqués	10.4 yards/retour adverse de punt (25e)
	aucun TD sur retour de kick
TD encaissés	aucun TD sur retour de punt
	1 TD sur retour de kick
	aucun TD sur retour de punt

Comme l'année dernière, la troisième escouade a été un problème. **Jason Sanders** a réussi plus de FGs mais moins de XPs et il a posté de terribles taux de 83.3% à

20-29 yards (3e pire) et 33.3% à 50+ yards (3e pire). **Thomas Morstead** a apporté une bien meilleure capacité à bloquer l'adversaire dans ses 20 yards, ce qui est toujours sympathique. Mais faut-il vraiment épiloguer sur ces moyennes de retours ? Le fameux "Butt Punt" en Week 3 contre Buffalo est un bon résumé de la saison.

Best Unit Of The Year

(2020 : La ligne défensive)

(2021 : La couverture)

L'attaque aérienne

Stats	63.0% (20e), 265.4 yards (4e), 30 TDs (4e), 15 INTs (22e)
Moyennes	8.2 yards/passe tentée (top) 12.3 yards/complétion (top)
YAC	39.8% (31e)
QB Rating	95.0 (8e)
Explosivité	48 <i>big plays</i> (7e) dont 8 <i>homeruns</i> (11e)
Matchs marquants	5 matchs d'un QB à 300+ yards (4e) 13 matchs d'une cible à 100+ yards (top)

La défense contre la course était aussi en... course, mais c'est la récompense de l'espoir pour le futur avec l'émergence de **Tua Tagovailoa** ; et ce malgré cette épée de Damoclès des commotions qui lui pendra désormais au-dessus du casque.



On se doutait que c'était l'année pour qu'il passe un palier avec l'aide autour de lui (à commencer par un Head Coach offensif en **Mike McDaniel**), et la réponse a été à première vue brillante : 64.8%, 3548 yards, 8.9 yards par passe tentée (top), 25 TDs, 8 INTs, 1 fumble, 21 sacks et 105.5 de QB Rating (2e). C'est d'autant plus intéressant qu'il n'a pas tant couru que cela (24), qu'il n'a pas été aidé par les *drops* (26) et qu'il a été létal en *redzone* (63%, 15 TDs, 0 INT). Néanmoins, on peut aussi noter qu'il a eu plus de mal en deuxième partie de saison quand les défenses se sont

adaptées dans leur couverture ; la série de cinq défaites vient aussi de là.

Son absence a été ressentie : **Teddy Bridgewater** a posté 4 TDs pour 4 INTs et **Skylar Thompson** a été en difficulté.

Dans le reste des cibles, on a le groupe des trentenaires (en réception) : **Mike Gesicki** a été plus discret (362 yards et 5 TDs) **Trent Sherfield** a cavale (417 yards et 2 TDs) alors que le coureur **Raheem Mostert** a complété (202 yards et 2 TDs).

Worst Unit Of The Year

(2020 : L'attaque aérienne)

(2021 : Les équipes spéciales)

La couverture

Stats	66.7% (27e), 234.8 yards (27e), 27 TDs (26e), 8 INTs (29e)
Moyennes	6.4 yards/passe tentée (12e) 9.6 yards/complétion (8e)
YAC	51.1% (21e)
QB Rating	95.3 (28e)
Explosivité	51 <i>big plays</i> (27e) dont 11 <i>homeruns</i> (28e)
Matches marquants	5 matchs d'un QB à 300+ yards (28e) 6 matchs d'une cible à 100+ yards (14e)

Malgré les efforts de Kohou, le secteur a eu beaucoup de mal. Il faut dire que **Xavien Howard** a pris l'oseille et a eu du mal à le mériter via 59.5%, 9.3 yards par ciblage, 15.6 yards par complétion, 4 TDs, 1 INT, 12 passes défendues et 101.2 de Cover Rating ; loin d'être une horreur sans nom (et il a marqué un TD sur retour de fumble), mais pas au niveau de ce qu'il sait faire ni de son nouveau contrat et son comportement a souvent agacé.

Cependant, il n'est pas le seul fautif : **Noah Igbinoghene** est sur le banc alors que **Keion Crossen** fait ce qu'il peut comme **Nik Needham**. Chez les Safeties, **Jevon Holland** tente de surnager via 77.6%, 3 TDs, 2 INTs et 113.9 de Cover Rating, alors que **Eric Rowe** ou **Brandon Jones** ont été plus à l'aise au sol.

FA Signing Of The Year

(2020 : Une bonne partie des ajouts principaux en défense)

(2021 : Aucun)

Connor Williams - C & Terron Armstead - LT

Pénalités 10 total, 9 acceptées, 75 yards

Pour ne pas surcharger Hill en babioles (sinon il ne courra plus aussi vite), les Dolphins méritent aussi un bon point pour les ajouts sur la ligne offensive. Certes, Armstead continue de se battre avec les blessures (c'était déjà son défaut à New Orleans), mais quand il a joué il a sécurisé le côté gauche ; pendant ce temps, Williams est venu de Dallas et s'est resitué en Centre pour jouer **tous les snaps** avec sa qualité habituelle.



C'était le jeu des chaises musicales dans l'unité car **Robert Hunt** est passé de Tackle à Guard, et cela lui a fait du bien. Ensuite, c'est plus compliqué : **Liam Eichenberg** et **Austin Jackson** ont passé une partie de l'année à l'infirmerie, **Brandon Shell** et **Robert Jones** ont tenté de boucher les trous alors que **Greg Little** a été en grosse difficulté.

Cette instabilité a parfois été contre-productive au sol : 99.2 yards par match (25e), 4.3 yards par course (19e), 12 TDs (22e) et 20 *big plays* (14e).

Mostert a fait une excellente saison via 212 touches pour 1093 yards, 4.9 yards par occasion et par course, 5 TDs et 16 plaquages cassés ; **Jeff Wilson Jr.** a été un second remuant avec 96 touches pour 486 yards et 4 TDs. Cela vaut le coup pour Miami d'avoir un *playcall* moins déséquilibré.

FA Bust Of The Year

(2020 : Byron Jones & les ajouts chez les coureurs)

(2021 : William Fuller V)

Cedrick Wilson Jr. - WR

Course	1 course, 8 yards, 1 BTK
Réception	12 réceptions, 136 yards, 2 <i>big plays</i>
Avancé	66.7%, aucun <i>drop</i> , 89.1 de Target Rating
Cumulé	13 touches, 144 yards, 2 <i>big plays</i> , 1 BTK
Punt Return	13 retours, 97 yards
	8.0 yards/course
Moyennes	11.3 yards/réception
	7.5 yards/retour de punt

3 ans et 22M\$ pour être l'homme oublié du jeu aérien et ne pas briller sur retours de punt, c'est un peu fort.

Highlight Of The Year

(2020 : FitzMiracle à Las Vegas en Week 16)

(2021 : La victoire 22-10 contre Baltimore en Week 10)

Le démarrage à 3-0. Contre trois adversaires de qualité, les Fins ont démontré pouvoir l'emporter de différentes façons : sérieux sur les trois escouades face à New England, un *comeback* de folie à Baltimore, et cette victoire à l'étouffée face à Buffalo.

Lowlight Of The Year

(2020 : Rotoplaf à Buffalo en Week 17)

(2021 : La défaite 34-3 à Tennessee en Week 17)

Les commotions de Tua. Plus que les résultats sur le terrain, il faut espérer que le jeune Quarterback pourra continuer sa carrière sans mettre sa santé en jeu... et surtout que quelqu'un saura prendre la bonne décision si besoin.

Le futur

Wk	Type	Loc.	Adversaire	Bilan	Statut	JNR
1	-	@	LA Chargers	10-7	Playoffs	0
2	SNF	@	New England	8-9	Négatif	0
3	-	vs.	Denver	5-12	Négatif	0
4	-	@	Buffalo	13-3	DivChamp	0
5	-	vs.	NY Giants	9-7-1	Playoffs	1
6	-	vs.	Carolina	7-10	Négatif	0
7	SNF	@	Philadelphia	14-3	DivChamp	0
8	-	vs.	New England	8-9	Négatif	0
9	FK	@	Kansas City	14-3	Champ	0
10	BYE					
11	-	vs.	Las Vegas	6-11	Négatif	7
12	BF	@	NY Jets	7-10	Négatif	0
13	-	@	Washington	8-8-1	Équilibre	-1
14	MNF	vs.	Tennessee	7-10	Négatif	0
15	-	vs.	NY Jets	7-10	Négatif	-1
16	-	vs.	Dallas	12-5	Playoffs	0
17	-	@	Baltimore	10-7	Playoffs	1
18	-	vs.	Buffalo	13-3	DivChamp	0

Matches	Nombre	Rang
Vs. équipes avec un bilan positif en 2022	8	16
Vs. équipes qualifiées en playoffs en 2022	8	10
Bilans	Bilan	Rang
Cumulé total	158-127-2 (0.554)	2
Cumulé à domicile	74-77-1 (0.490)	19
Cumulé à l'extérieur	84-50-1 (0.626)	1
Écart domicile vs. extérieur	-0.136	32
Stats additionnelles	Valeur	Rang
Kilométrage total théorique	21737	30
Total jours nets de repos entre les matchs	+7	7

Vu l'intersaison des Jets, on a envie de dire que le seul match abordable à l'extérieur pour Miami est à New England (surtout vu le bilan de 4-0 de Tua vs. **Beli**), sans oublier l'escapade allemande pour aller se friter avec le champion qui pourrait le kilométrage... autant dire que les Dolphins ont intérêt à voyager armés et casqués, et tant pis si c'est plus dur de nager avec. Il n'y a pas beaucoup de phases de répit dans ce calendrier et le finish est terrible.

5.4 Los Angeles Chargers (2e AFC West / 10-7 / 0-1)



On devrait le savoir depuis le temps...

Les Chargers ne peuvent rien faire comme tout le monde : alors qu'ils continuent d'améliorer leur bilan depuis quatre ans et qu'ils ont décroché ces playoffs qui leur ont échappé si cruellement la saison dernière... on a presque l'impression qu'ils étaient plus instables qu'en 2021. Cela vient du fait qu'ils n'ont pas été épargnés par les blessures (y compris au poste le plus important et y compris dans des matchs sans enjeux), mais paradoxalement cela a permis de découvrir une profondeur de banc et le réveil des équipes spéciales sans lesquels, d'autres années, la franchise aurait plongé. Néanmoins, histoire de ne pas oublier de qui nous parlons, il y a eu ce Wild Card Round qui a mérité son nom.

À lire en chassant le naturel qui revient au galop.

Les prévisions de Madame Soleil 2022

Qui d'autre que les Bolts pouvaient se faire éliminer de la course aux playoffs comme ils l'avaient fait la saison précédente? Peu importe les joueurs, les Head Coaches, les General Managers, ce n'était que la énième façon différente de la franchise de se saborder au pire moment, une malchance érigée au rang d'art. Cette intersaison, le problème était relativement évident, et l'organisation avait tenté de renforcer la défense pour équilibrer l'effectif... mais on pouvait se demander s'il ne fallait pas aussi engager un marabout.

Puisque nous étions sur le sujet (la défense, pas le marabout), autant en parler car la majeure partie des acquisitions avaient été de ce côté du ballon. La plus clinquante était celle du Cornerback **J.C. Jackson**, arraché de New England à prix d'or pour renforcer un poste qui en avait grandement besoin autour d'un *sophomore* **Asante Samuel Jr.** qui devait continuer sa progression. Jackson n'était pas le seul à avoir débarqué : l'ex-Bronco **Bryce Callahan** s'installait dans le *slot* et deux rookies allaient accompagner un **Michael Davis** sympathique sans plus pour les assister. Chez les Safeties, **Derwin James Jr.** avait enfin fait une saison complète (et cela s'était vu), alors que **Nasir Adderley** faisait le travail mais devait rater moins de plaquages ; un autre rookie avait été drafté pour solidifier l'ensemble, le troisième tour **J.T. Woods**.

Avec ces modifications, on pouvait croire que l'arrière-garde était le talon d'Achille de la défense en 2021... mais c'était plutôt la défense contre la course. Les Bolts avaient signé l'ex-Ram **Sebastian Joseph-Day** et l'ex-Giant **Austin Johnson** pour remodeler une ligne défensive où l'ancien premier tour **Jerry Tillery** décevait, on avait vu **Christian Covington** plus actif et l'ex-Panther **Morgan Fox** ainsi que le cinquième tour **Otito Ogbornia** avaient été ajoutés. Derrière eux, la surprise **Kyzir White** avait signé ailleurs, et un autre premier tour, **Kenneth Murray**, devait élever son niveau pour combler les brèches ; **Drue Tranquill** était avant tout un Linebacker adepte de la couverture et l'ex-Ram **Troy Reeder** pouvait avoir du temps de jeu. Sur les ailes, **Joey Bosa** avait reçu un joli cadeau avec l'échange pour l'ex-Bear **Khalil Mack** - s'il pouvait retrouver sa meilleure forme - alors que **Uchenna Nwosu** avait été supplanté par l'ex-Patriot **Kyle Van Noy** ; le pass-rush semblait armé pour cette division de *franchise Quarterbacks*.

Pendant ce temps, en attaque, on prenait les mêmes et on recommençait, ou presque. Le Quarterback **Justin Herbert** avait confirmé qu'il était le sauveur attendu par la franchise, on ne présentait plus les receveurs **Keenan Allen - Mike Williams**, et **Austin Ekeler** avait été partout avec une belle constance... mais un peu trop de fumbles. La présence de talent n'avait pas empêché d'en rajouter : la draft avait amené le quatrième tour coureur **Isaiah Spiller** pour aider Ekeler à ne pas crouler

sous les ballons car ce dernier avait probablement un peu payé sa charge de travail ; **Joshua Kelley** était également là. Au niveau du jeu aérien, l'ex-Seahawk Tight End **Gerald Everett** allait essayer de mettre un peu de vie dans un groupe qui avait perdu **Jared Cook** ; **Donald Parham** avait prouvé pouvoir aider le cas échéant mais cela ne ferait pas de mal d'en voir un peu plus. Il manquait aussi un vrai dragster (**Jalen Guyton** n'avait pas ce profil), ce qui était dommage avec un bras comme celui de Herbert.

La vraie correction devait toutefois avoir lieu sur la ligne offensive, et surtout au poste de Right Tackle d'où... la décision de rester en interne avec **Trey Pipkins** devant **Storm Norton** après la libération d'un **Bryan Bulaga** trop souvent blessé. Le reste de l'unité avait été renforcé par la draft du premier tour Guard **Zion Johnson** qui s'alignerait à l'opposé du solide **Matt Feiler**, alors que **Corey Linsley** ne baissait pas de pied au Centre et que **Rashawn Slater** était déjà lancé pour dominer un moment en Left Tackle. Du coup, si on était confiant pour la majorité du groupe (à moins d'une épidémie de blessures), on restait toujours sceptique sur le titulaire en Right Tackle.

Le Kicker **Dustin Hopkins** était le seul à avoir survécu dans les équipes spéciales : l'ex-Jaguar Punter **JK Scott** était arrivé, tout comme l'ex-Commander **Deandre Carter** pour les retours.

Les deux lignes inquiétaient mais pour des raisons différentes : la version offensive était majoritairement excellente mais ce poste à droite restait en suspens, alors que la version défensive était un puzzle avec une profondeur limitée, donnant toujours des doutes sur la défense contre la course. Partout ailleurs, il y avait largement le talent nécessaire pour décrocher enfin les playoffs et y faire du bruit, même dans cette AFC West. La franchise ne devait pas démarrer à la bourre, et ce finish improbable pouvait faire craindre qu'elle finisse par buter sur les dernières marches, surtout avec les champions en Week 17. Car c'était finalement la question : les Bolts allaient-ils enfin arrêter de se tirer dans le pied ?

La saison

Wk	Loc.	Adversaire	Rés.	Score	Bilan	Détails
1	vs.	Las Vegas	W	24-19	1-0	do
2	@	Kansas City (1-0)	L	24-27	1-1	dwpo/L
3	vs.	Jacksonville (1-1)	L	10-38	1-2	cwp
4	@	Houston (0-2-1)	W	34-24	2-2	c
5	@	Cleveland (2-2)	W	30-28	3-2	co/W
6	vs.	Denver (2-3)	W	19-16 (OT)	4-2	do
7	vs.	Seattle (3-3)	L	23-37	4-3	wp
8			BYE			
9	@	Atlanta (4-4)	W	20-17	5-3	o/W
10	@	San Francisco (4-4)	L	16-22	5-4	wpo/L
11	vs.	Kansas City (7-2)	L	27-30	5-5	dwpo/L
12	@	Arizona (4-7)	W	25-24	6-5	o/W
13	@	Las Vegas (4-7)	L	20-27	6-6	do
14	vs.	Miami (8-4)	W	23-17	7-6	cwpo
15	vs.	Tennessee (7-6)	W	17-14	8-6	co/W
16	@	Indianapolis (4-9-1)	W	20-3	9-6	c
17	vs.	LA Rams (5-10)	W	31-10	10-6	-
18	@	Denver (4-12)	L	28-31	10-7	do

PLAYOFFS

WC	@	#4 Jacksonville (9-8)	L	30-31	-	-
----	---	-----------------------	---	-------	---	---

Le bilan

Global	Bilans			
Saison	10-7			
Demi-saison	5-4	5-3		
Quart-saison	3-2	2-2	2-2	3-1
Détail	Bilans			
Domicile	5-3			
Extérieur	5-4			
Division (d)	2-4			
Conférence (d+c)	7-5			
Équipes > .500 (w)	1-5			
Équipes en playoffs (p)	1-5			
Matchs à une possession (o)	7-5			
4e quart-temps (W-L-TT-TL)	4-3-0-0			
Prolongations	1-0			
Difficulté	Bilans			
Calendrier projeté (2021)	150-139 (0.519, 10e)			
Calendrier réel (2022)	127-160-2 (0.443, 31e)			
Écart entre les deux	-0.085 (2e)			

Pour preuve de cette impression évoquée en entête, les Bolts ont pris des éclats contre les meilleures équipes alors qu'ils ont joué bien moins de matchs contre elles (les deux bilans étaient de 5-4 l'année dernière); cela coïncide avec le fait que le calendrier a été largement plus facile que prévu à cause de l'autre division West et de l'AFC South. Il y a eu deux matchs à une possession de plus (gagnés) et les supporters ont eu droit à leur valise habituelle de crises cardiaques avec 8 matchs joués dans le dernier quart-temps ou prolongation (top comme en 2021). Les Bolts sont toujours une équipe sympathique avec laquelle on ne s'ennuie jamais... mais il vaut mieux être fan d'une autre.

La réalité

Attaque	Chargers	Rang	Adversaire	Rang
Points/match	23.0	13	22.6	21
TDs	42	13	43	21
Yards/match	359.3	9	346.1	20
First Downs/match	20.7	7	18.7	8
Third Down %	43.580	8	39.196	17
Redzone Drive %	38.462	4	28.571	6
Redzone TD %	54.098	17	53.192	12
Big plays	63	14	75	31
Pass vs. Run ratio	1.856	31	1.193	24
QB & Cover Rating	93.3	11	88.0	14
Turnovers	19	5	24	11
Défense	Chargers	Rang	Adversaire	Rang
Stuff %	3.416	10	3.379	21
Pressions	118	26	150	23
Sacks	40	14	39	17
Équipes Spéciales	Chargers	Rang	Adversaire	Rang
Field Goal %	93.939	2	80.000	8
Extra Point %	100.000	1	97.561	26
Punt Net Yards	41.5	16	42.8	24
Autres	Chargers	Rang	Adversaire	Rang
Pénalités/match	4.8	4	4.7	31
TOP moyen	30:33	8	-	-
Extra Stat	Chargers	Rang	Adversaire	Rang
Joueurs Ayant Marqué Un TD	10	30	-	-

Bienvenue dans cette nouvelle édition des vases communicants, i.e. une escouade va mieux quand l'autre va moins bien. Vous connaissez le principe, voici les différences attaque / défense par rapport à la saison dernière : -4.9 points marqués / -4.4 points encaissés dont -19 suite aux *turnovers* adverses / -24 suite aux *turnovers* de l'attaque, -16 TDs / -9 TDs, -30.9 yards gagnés / -14.0 yards encaissés, -2.9 first downs / -3.8 first downs, -10 voyages en *redzone* adverse dont -9.9% terminant en TD / -23 voyages adverses en *redzone* dont -11% terminant en TD, -1.7% de 3e tentatives converties / -10.3% de tentatives autorisées. La défense est passée de terrible à moyenne (ce qui est déjà bien), avec notamment une bien meilleure sécurité dans les plaquages, mais elle a toujours un gros défaut majeur qui se voit comme un rectangle tout rouge.

Sinon, nous vous entendons penser "ah c'est donc pour cela que **Joe Lombardi** a été viré" : l'attaque a en effet connu une chute assez significative, même si elle est restée au-dessus de la ligne de flottaison. L'Extra Stat rappelle que les TDs sont un peu trop concentrés, ce qui pose problème quand les *playmakers* se blessent. L'offensive continue de dilapider après la pause les beaux efforts juste avant : 11.4 points par match en deuxième quart-temps (2e) et 2.9 points en troisième (29e) ; et cette fois le dernier n'est plus là pour sauver la baraque. Autre tendance qui continue, la pauvreté des plaquages cassés (31 - 28e). Heureusement qu'un miracle est venu de nulle part pour contrebalancer tout cela.

Voici les récompenses de la saison :

Most Valuable Player

(2020 : Justin Herbert)

(2021 : Justin Herbert)

Austin Ekeler - RB

Course	204 courses, 915 yards, 13 TDs (2e), 4 <i>big plays</i> , 5 BTKs
Réception	107 réceptions (5e), 722 yards, 5 TDs, 4 <i>big plays</i> , 11 BTKs (4e)
Avancé	84.3% (9e), 9 <i>drops</i> , 103.5 de Target Rating
Cumulé	311 touches (6e), 1637 yards (7e), 18 TDs (top), 8 <i>big plays</i> , 16 BTKs
Moyennes	4.5 yards/course 6.7 yards/réception 4.9 yards/occasion
Fumbles Off.	5 commis, 3 perdus

"Sacrilège! Spalafôt de Saint Justin s'il a eu de moins bonnes stats!" en effet (nous en reparlerons plus loin), mais le boulot abattu par Ekeler mérite largement

d'avoir la grande récompense pour une fois. Regardez un peu le carnage : [record de franchise en réceptions sur une saison \(!\)](#), [5e meilleur receveur NFL](#), [co-leader NFL en TDs](#) et [un des deux seuls joueurs de champ à être *top team* en points en 2022](#) (avec évidemment l'autre top NFL en TDs, le Lion **Jamaal Williams**).



Certes, il continue de commettre des fumbles dommageables et son total de plaquages cassés n'est pas mirobolant vu le nombre de ballons portés, sans oublier qu'une grande partie de ses réceptions est constituée de petites passes rapides, mais son importance dans l'escouade n'est plus à démontrer.

— Most Underrated Player —

(2020 : Michael Davis)

(2021 : Kyzir White)

Michael Davis - CB

Plaquages	62, avec 48 solo, 1 <i>stuff</i> , 1 manqué
Pass-Rush	2 pressions, 1 sack
Couverture	70 ciblages, 48.6% (7e), 337 yards, 2 TDs, 15 PDs (6e), 1 INT
Cover Rating	66.2
Moyennes	4.8 yards/ciblage 9.9 yards/complétion
Pénalités	3 total, 3 acceptées, 21 yards

Après une saison 2021 moins inspirée, le non-drafté de 2017 est revenu à de meilleures dispositions sur l'aile, snipant tout ce qui venait dans sa direction. Les Quarterbacks commencent enfin à le repérer puisqu'il n'a pas été l'arrière le plus ciblé des Bolts.

Offensive Player Of The Year

(2020 : Keenan Allen)

(2021 : Austin Ekeler)

Justin Herbert - QB

Passé	68.2% (3e), 4739 yards (2e), 25 TDs (8e), 10 INTs, 38 sacks
QB Rating	93.2
Course	54 courses, 147 yards, 1 <i>big play</i>
Moyennes	6.8 yards/passe tentée 9.9 yards/complétion 2.7 yards/course
Fumbles Off.	8 commis, 3 perdus

Herbert a été rapidement gêné par un problème aux côtes qui peut expliquer que l'explosivité du jeu aérien ait quelque peu disparu, mais pas aussi longtemps. Avec lui, le surnom de la franchise avait repris tout son sens, mais en 2022 c'était plutôt une Dodge Charger bloquée en deuxième vitesse. Ce n'est pas du fait du conducteur #10 qui a fait sa saison et qui a encore sorti quelques actions de son chapeau, prouvant qu'il n'a pas régressé... il lui faut un mécanicien un peu plus potable.



Ce qui nous amène à ses cibles, et au duo inévitable **Keenan Allen - Mike Williams** qui... n'a pas mis le feu avec des stats que l'on pourrait qualifier de "pédestres" comme disent les anglaises : **63 réceptions pour 895 yards et 4 TDs** (Williams), **66 réceptions pour 752 yards et 4 TDs** (Allen). Au milieu des deux, le *sophomore* **Jordan Palmer** a gagné du temps de jeu et à forte raison via **72 réceptions (top team) pour 769 yards et 3 TDs**. Ekeler complète devant **Gerald Everett** (555 yards et 4 TDs) et **DeAndre Carter** (538 yards et 3 TDs).

Stat amusante, Allen, Palmer et Williams ont **39 first downs chacun**, Ekeler en a **36**; Herbert sait distribuer le cuir. Moins amusant, cette décision de faire jouer les titulaires en Week 18, menant à la blessure de Williams absent du Wild Card.

== Defensive Player Of The Year ==

(2020 : Joey Bosa)
(2021 : Derwin James Jr.)

Derwin James Jr. - S

Plaquages	115, avec 64 solo, 1 <i>stuff</i> , 5 manqués
Fumbles Déf.	2 forcés
Pass-Rush	9 pressions, 4 sacks
Couverture	58 ciblages, 65.5%, 398 yards, 2 TDs, 6 PDs, 2 INTs
Cover Rating	82.4
Moyennes	6.9 yards/ciblage 10.5 yards/complétion
Pénalités	Aucune

Le Derwin Tourneur a raté quelques matchs cette saison, néanmoins quand il est sur le terrain il reste le meilleur défenseur de l'équipe avec son activité et sa polyvalence (surtout que l'autre candidat n'y a pas été très longtemps).



Pas grand-chose à dire de plus, cette phrase est surtout là pour encadrer son image.

Rookie Of The Year

(2020 : Justin Herbert)

(2021 : Rashawn Slater)

Zion Johnson - OG & Jamaree Salyer - OT

Pénalités 9 total, 8 acceptées, 59 yards

Le premier tour a pris sa place en Right Guard et il a eu des hauts et des bas ; notamment en protection où il a été parfois trop souvent dominé par les pass-rushers intérieurs adverses. Il n'a néanmoins pas coulé, et le jeu au sol a profité de sa qualité, ce qui donne de bonnes indications pour le futur.

La vraie surprise est venue du sixième tour Salyer qui a dû remplacer **Rashawn Slater** au pied levé à gauche : à l'inverse de Zion, il a été assez impressionnant en protection, n'autorisant son premier sack qu'après trois ou quatre matchs. Il a évidemment eu des moments plus difficiles, mais étant donné les circonstances sa performance est très intéressante... et il reste à voir où il va jouer avec le retour de Slater (votre serviteur a une idée s'il peut encaisser un déplacement à droite).

La perte de ce dernier aurait donc pu être pire dans une unité qui a eu son lot de pépins physiques, et les deux secteurs en ont pâti. Le Centre **Corey Linsley**, un peu moins dominateur mais toujours excellent, a raté quelques matchs et a dû être remplacé par un **Will Clapp** en-deçà. **Matt Feiler** a également marqué le pas même s'il a joué toute la saison comme Zion. À droite, **Trey Pipkins** a toujours un peu de mal mais il reste au-dessus de **Storm Norton**.

Goat Of The Year

(2020 : Les équipes spéciales)

(2021 : La défense contre la course)

Le playcall et les blessures. Où commencent les responsabilités des uns ? Où s'arrêtent celles des autres ? Les soucis de ligne n'ont pas aidé la protection, qui par rebond a poussé à appeler des jeux plutôt courts pour protéger Herbert ; davantage après sa blessure. Il a eu quelques éclairs, mais sinon c'était moins aérien que par le passé.

Néanmoins cela n'explique pas le manque de créativité, surtout dans la *redzone* où pourtant la franchise a ce qu'il faut pour dominer. Le nombre de passes à la rescousse pour Ekeler et débrouille-toi mon gars. Le manque d'adaptation une fois que les défenses se sont ajustées. Ce n'est pas surprenant que l'organisation tente

autre chose au poste de Coordinateur Offensif, même si tout n'est pas de sa faute.

Best Unit Of The Year


(2020 : L'attaque aérienne)

(2021 : L'attaque aérienne)

Les équipes spéciales

FG	31/33 soit 93.9% (2e)
XP	40/40 soit 100.0% (top)
Touchback	80.2% (top)
Punt	43.6 yards bruts (31e) et 41.5 yards nets (16e)
Taux dans les 20y adverses	38.4% (15e)
Moyenne sur retours	19.0 yards/retour de kick (30e)
	21.1 yards/retour adverse de kick (7e)
	11.7 yards/retour de punt (3e)
TD marqués	3.1 yards/retour adverse de punt (top)
	aucun TD sur retour de kick
TD encaissés	aucun TD sur retour de punt
	aucun TD sur retour de kick
	aucun TD sur retour de punt

Rappel : ce sont les récompenses sur la saison régulière ; encore que, quand vous prenez un *comeback* de -27, vous avez d'autres problèmes qu'un seul FG raté.



+5.1% sur FGs, +14.9% sur XPs, +18.2% de *touchback*, +4.2 yards nets par punt, +12.8% de punt dans les 20 yards adverses, +5.8 yards par retour de punt, -7.9 yards par retour adverse de punt ; le seul point noir se situe sur les retours de kick avec -6 yards par retour, mais sinon c'est un renversement spectaculaire de l'escouade. C'est d'autant plus fou que la franchise a eu TROIS Kickers : **Dustin**

Hopkins a démarré avant de se blesser, remplacé par **Taylor Bertolet** qui a été parfait... avant de se blesser aussi ; l'équipe a alors promu le rookie non-drafté **Cameron Dicker** qui a aligné les coups de pied précis, ne ratant qu'un seul FG et donnant naissance à la légende *Dicker The Kicker*.

Worst Unit Of The Year

(2020 : La ligne offensive)

(2021 : La phase de punt)

La défense contre la course

Stats	145.8 yards/match (28e), 5.4 yards/course (pire), 17 TDs (21e)
Explosivité	28 <i>big plays</i> (31e) dont 10 <i>homeruns</i> (30e)
Stuffs	37 (13e) soit 3.4% des plaquages (10e)
Matches marquants	10 matchs d'un coureur à 100+ yards (pire)

Nul doute que L.A. a su plaquer derrière la ligne de scrimmage et a su se défendre dans les batailles rangées, mais c'était plus le côté *boom de boom or bust* que la partie visible d'un gros iceberg mangeur de coureurs. La ligne défensive, qui a vu nombre d'éléments partir sur IR dont **Austin Johnson**, n'a pas été assez constante pour boucher les trous avec **Morgan Fox** menant la charge ; **Sebastian Joseph-Day** a fait quelques éclats via 7 *stuffs* et 8 pressions dont 2 sacks mais il a surtout été un incroyable moulin à vent, que disons-nous, une éolienne avec 11 passes défendues et 2 INTs (!!!).

Sur les ailes, **Khalil Mack** et **Kyle Van Noy** ont un peu participé (7 *stuffs*), mais il est clair que la longue mise sur IR de **Joey Bosa** n'a pas impacté que le pass-rush. Au milieu, **Drue Tranquill** continue de progresser mais on sait déjà que la défense contre la course n'est pas sa spécialité ; il a réussi 14 pressions dont 5 sacks et 1 INT. **Kenneth Murray** est dans le même bateau que le reste : il a réussi 6 *stuffs* comme autant de coups d'éclat plus que la preuve d'un bon travail général. Les Cornerbacks et Safeties ont aussi leur part de responsabilités, que ce soit en profondeur ou quand les coureurs tournent le coin.

FA Signing Of The Year

(2020 : *Linval Joseph*)

(2021 : *Corey Linsley*)

Khalil Mack - DE

Plaquages	50, avec 33 solo, 4 <i>stuffs</i> , 4 manqués
Fumbles Déf.	2 forcés, 2 récupérés (8e)
Pass-Rush	20 pressions, 8 sacks
Couverture	2 PDs
Pénalités	Aucune

Avec le long passage de Grand Bosa sur IR, Mack a été d'autant plus important, et il ne faut peut-être plus attendre de saison monstre de sa part.



Il a fini *top team pass-rusher*, ce qui est la moindre des choses le concernant.

FA Bust Of The Year

(2020 : *Les ajouts sur la ligne offensive*)

(2021 : *Aucun*)

J.C. Jackson - CB

Plaquages	15, avec 12 solo, 1 manqué
Couverture	24 ciblages, 66.7%, 334 yards, 4 TDs, 2 PDs
Cover Rating	149.3 (pire)
Moyennes	13.9 yards/ciblage 20.9 yards/complétion
Pénalités	3 total, 3 acceptées, 37 yards

Parfois nous disons qu'il est dur de donner cette récompense à un joueur rapidement blessé, mais le souci pour Jackson c'est qu'il était catastrophique même AVANT de se blesser. Vu le talent du bonhomme, il est à parier qu'il voudra se refaire en 2023.

La couverture a été logiquement moins visée que la défense au sol, mais on voit quelques scories : 61.4% (7e), 200.4 yards par match (7e), 6.7 yards par passe tentée (21e), 24 TDs (18e), 14 INTs (12e), un QB Rating adverse de 88.0 (14e), 47 *big plays* (22e) et 1 match d'un Quarterback à 300+ yards (2e).

Asante Samuel Jr. a eu du travail comme l'arrière le plus ciblé et sa copie est largement contrastée : 55.2%, 7.2 yards par ciblage, 7 TDs, 2 INTs, 11 passes défendues et 95.3 de Cover Rating ; il n'y a que ce nombre de TDs qui est exorbitant, le reste est intéressant. Davis a donc assuré, tout comme le nouveau venu **Bryce Callahan** dans le *slot* via 64.8%, 3 TDs, 3 INTs dont 1 *pick-6* et 80.0 de Cover Rating. Aux côtés de James, **Nasir Adderley** a soigné les plaquages manqués et a été plus actif, postant 60.5%, 1 TD, 2 INTs, 4 passes défendues et 83.6 de Cover Rating... au détriment de son apport au sol. Le jeune **Alohi Gilman** continue d'apprendre à la dure.

Highlight Of The Year

(2020 : Les défaites en prolongations contre KC et NO)
(2021 : La victoire 30-24 à Kansas City en Week 3)

La victoire contre Miami en Week 14. C'est le match le plus complet contre le meilleur adversaire de la saison de Los Angeles.

Lowlight Of The Year

(2020 : 45-0)
(2021 : La défaite 41-29 à Houston en Week 16)

Le Wild Card Round. 27-0 à 30:24 de la fin. Troisième plus gros *comeback* de l'histoire des playoffs et première fois qu'une équipe perd avec +5 au minimum en *turnover differential*. *Bolts gonna Bolt.*

Le futur

Wk	Type	Loc.	Adversaire	Bilan	Statut	JNR
1	-	vs.	Miami	9-8	Playoffs	0
2	-	@	Tennessee	7-10	Négatif	0
3	-	@	Minnesota	13-4	DivChamp	-3
4	-	vs.	Las Vegas	6-11	Négatif	0
5	BYE					
6	MNF	vs.	Dallas	12-5	Playoffs	7
7	-	@	Kansas City	14-3	Champ	-4
8	SNF	vs.	Chicago	3-14	Négatif	0
9	MNF	@	NY Jets	7-10	Négatif	0
10	-	vs.	Detroit	9-8	Positif	-7
11	-	@	Green Bay	8-9	Négatif	0
12	SNF	vs.	Baltimore	10-7	Playoffs	-3
13	-	@	New England	8-9	Négatif	0
14	-	vs.	Denver	5-12	Négatif	0
15	TNF	@	Las Vegas	6-11	Négatif	0
16	STF	vs.	Buffalo	13-3	DivChamp	3
17	-	@	Denver	5-12	Négatif	1
18	-	vs.	Kansas City	14-3	Champ	0

Matches	Nombre	Rang
Vs. équipes avec un bilan positif en 2022	8	16
Vs. équipes qualifiées en playoffs en 2022	7	17
Bilans	Bilan	Rang
Cumulé total	149-139 (0.517)	12
Cumulé à domicile	81-71 (0.533)	8
Cumulé à l'extérieur	68-68 (0.500)	15
Écart domicile vs. extérieur	0.033	15
Stats additionnelles	Valeur	Rang
Kilométrage total théorique	20221	27
Total jours nets de repos entre les matchs	-6	25

C'est ce qu'on appelle un premier mois bien rempli avec une *bye week* tôt, trois déplacements corsés et trois réceptions pas évidentes du tout. L.A. aura le droit à une magnifique alternance par la suite qui risque de jouer sur les organismes en empêchant de rester trop longtemps au même endroit, ce qui n'aide pas quand vous êtes déjà un des plus grands voyageurs de la ligue... et quand vous êtes en déficit de repos... et quand vous finissez chez les champions avec peut-être une place de playoffs en jeu.

5.5 Baltimore Ravens (2e AFC North / 10-7 / 0-1)



Le mercurochrome toujours à portée de main

Malgré une nouvelle série de blessures touchant surtout les *playmakers* offensifs, les Ravens sont repassés au-dessus de l'équilibre et ont réussi à décrocher une place en playoffs. Néanmoins, on ne peut s'empêcher de sortir frustré de cette année : les pépins physiques sont un problème récurrent qu'on ne peut nier, mais le manque d'inventivité dans le *playcall* a provoqué le départ de **Greg Roman** à juste raison. Il y a aussi eu les craquages de la défense qui ont provoqué quelques défaites évitables. Alors, c'est positif d'avoir réussi à garder son *franchise Quarterback*... mais maintenant il va falloir enfin casser quelques plafonds de verre.

À lire avec sa carte Vitale à portée de main.

Les prévisions de Madame Soleil 2022

Inutile de revenir sur l'hécatombe subie par l'effectif l'année dernière. La division était restée serrée donc les playoffs avaient été à portée de patte, mais l'écroulement en deuxième partie de saison avait permis aux Bengals de prendre les commandes ; il convenait donc de regarder ce que les Ravens avaient fait pour espérer leur reprendre le trône.

Cela démarrait évidemment avec **Lamar Jackson** qui avait suivi la même courbe que l'équipe : il continuait de briller comme coureur mais d'avoir des sautes de niveau à la passe. Et voilà qu'en plus, la franchise avait échangé **Marquise Brown** à Arizona : sa production devait être remplacée par le *sophomore* **Rashod Bateman** qui avait vu son année rookie freinée par une blessure. Fort heureusement, le Tight End **Mark Andrews** était toujours là et on attendait encore une saison dominatrice de sa part dans tous les compartiments ; **Devin Duvernay**, **James Proche** et **Nick Boyle** étaient en soutien, mais les blessures avaient intérêt à laisser les cibles tranquilles.

La ligne offensive avait été trop poreuse en protection, d'où la signature de l'ex-Jet Offensive Tackle **Morgan Moses** et la draft du premier tour Centre **Tyler Lindenbaum** ; le premier allait remplacer le nouveau retraité **Alejandro Villanueva** qui avait été en grande souffrance, le deuxième allait remplacer le solide **Bradley Bozeman**. Moses était un ajout bien vu à l'opposé de **Ronnie Stanley**, tandis que Lindenbaum allait s'insérer entre l'excellent **Kevin Zeitler** et le sympathique **Ben Powers** ; **Patrick Mekari**, **Ben Cleveland**, le quatrième tour **Daniel Faalele** et un **Ja'Wuan James** revenant de blessure offraient une profondeur vraiment intéressante. Un des bénéficiaires devait évidemment être le Corbacdozer qui avait roulé sur une demi-chenille en 2021 : **J.K. Dobbins** revenait de blessure, avec **Justice Hill** en renfort et **Patrick Ricard** en nettoyeur ; **Gus Edwards** était sur PUP et allait rater le premier mois, mais à terme il y avait de quoi refaire du dégât dans les défenses adverses.

La défense avait également souffert des absences et du manque de *turnovers* (ce qui avait coûté sa place au Coordinateur Défensif **Don "Wink" Martindale** d'ailleurs) : il fallait se reprendre, surtout si c'était vraiment la dernière saison de l'Homme-Du-62, **Calais Campbell**. La ligne défensive avait perdu un **Brandon Williams** gêné par une blessure et moins efficace, mais elle retrouvait une tête connue avec **Michael Pierce** qui allait venir jouer le même rôle ; au milieu les juniors **Justin Madubuike** et **Broderick Washington** devaient passer un palier pour être plus fiables. Le troisième tour **Travis Jones** était arrivé par la draft pour aider une première barrière qui n'avait pas été la plus en difficulté, mais qui pouvait mieux faire. Les questions abondaient aussi sur le pass-rush : **Derek Wolfe** parti en retraite, **Tyus Bowser** et le deuxième tour **David Ojabo** se remettant d'une rupture du tendon d'Achille, **Justin Houston** qui ne rajeunissait pas, **Za'Darius Smith** qui préférait

Minnesota..... le *sophomore* **Odafe Oweh** avait du pain sur la planche.

Cela ne risquait pas d'aider une arrière-garde qui avait été moins en verve en 2021. Le Cornerback **Marlon Humphrey** en avait été l'exemple avant de se blesser, et il avait une revanche à prendre ; le retour de **Marcus Peters** allait également faire beaucoup de bien. La signature de l'intersaison avait été celle de l'ex-Saint Safety **Marcus Williams** : quand on y ajoutait **Chuck Clark** et le premier tour **Kyle Hamilton**, il risquait d'y avoir une bonne dose de formations à trois Safeties pour Baltimore. L'ex-Bronco **Kyle Fuller** était venu pour renforcer le poste de Cornerback car, derrière Peters et Humphrey, il n'y avait que deux rookies du quatrième tour. Enfin, au milieu de la défense, **Josh Bynes** reprenait son rôle de Middle Linebacker avec **Patrick Queen** décalé sur un côté et **Malik Harrison** derrière.

Côté équipes spéciales, la surprise avait été la draft du quatrième tour **Jordan Stout** pour remplacer le légendaire **Sam Koch**. Le Kicker **Justin Tucker** était aussi légendaire, et Duvernay avait été actif sur retour.

Dans la division, ça pouvait le faire, mais seulement si les Ravens revenaient à ce qu'ils savaient faire de mieux, i.e. courir et broyer leurs adversaires ; ils ne pouvaient pas se lancer dans un tir aux pigeons avec Cincinnati par exemple. Dans le reste de la conférence, Lamar avait les clés : le jour où le Corbadozer était en panne, il ne devait pas lancer 4 INTs. Le jour où le match était serré, il devait réussir l'action supplémentaire qui faisait de lui un *franchise Quarterback*, et que ses détracteurs lui reprochaient de ne pas faire. Bref, Lamar (drafté en 2018) devait faire en 2022 ce que **Joe Flacco** (drafté en 2008) avait fait en 2012 : fermer des bouches.

La saison

Wk	Loc.	Adversaire	Rés.	Score	Bilan	Détails
1	@	NY Jets	W	24-9	1-0	c
2	vs.	Miami (1-0)	L	38-42	1-1	cwpo/L
3	@	New England (1-1)	W	37-26	2-1	c
4	vs.	Buffalo (2-1)	L	20-23	2-2	cwpo/L
5	vs.	Cincinnati (2-2)	W	19-17	3-2	dwp
6	@	NY Giants (4-1)	L	20-24	3-3	wpo/L
7	vs.	Cleveland (2-4)	W	23-20	4-3	do
8	@	Tampa Bay (3-4)	W	27-22	5-3	po
9	@	New Orleans (3-5)	W	27-13	6-3	-
10	BYE					
11	vs.	Carolina (3-7)	W	13-3	7-3	W
12	@	Jacksonville (3-7)	L	27-28	7-4	cwpo/L
13	vs.	Denver (3-8)	W	10-9	8-4	co/W
14	@	Pittsburgh (5-7)	W	16-14	9-4	dwo
15	@	Cleveland (5-8)	L	3-13	9-5	d
16	vs.	Atlanta (5-9)	W	17-9	10-5	o
17	vs.	Pittsburgh (7-8)	L	13-16	10-6	dwo/L
18	@	Cincinnati (11-4)	L	16-27	10-7	dwp
PLAYOFFS						
WC	@	#3 Cincinnati (12-4)	L	17-24	-	-

Le bilan

Global		Bilans			
Saison		10-7			
Demi-saison		6-3	4-4		
Quart-saison		3-2	3-1	3-1	1-3
Détail		Bilans			
Domicile		5-3			
Extérieur		5-4			
Division (d)		3-3			
Conférence (d+c)		6-6			
Équipes > .500 (w)		2-6			
Équipes en playoffs (p)		2-5			
Matches à une possession (o)		6-5			
4e quart-temps (W-L-TT-TL)		2-5-0-0			
Prolongations		0-0			
Difficulté		Bilans			
Calendrier projeté (2021)		136-151-2 (0.474, 23e)			
Calendrier réel (2022)		145-140-1 (0.509, 14e)			
Écart entre les deux		0.030 (22e)			

Pour poser des stats précises sur ce que nous disions en entête, celle qui frappe immédiatement est [le bilan en quatrième quart-temps avec cinq défaites concédées ; pire total au même titre que New Orleans ou Tennessee](#). Seule une de ces défaites est arrivée dans la division, et c'est principalement là que les Ravens ont été meilleurs que l'année dernière ; ils ont eu autant de mal contre les équipes terminant en positif ou les qualifiées en playoffs tout en ayant eu moins de matchs contre les deux. En effet, le calendrier a été moins corsé qu'en 2021, cependant il a été plus difficile que prévu à cause de l'AFC East et surtout du duo Giants - Jacksonville. Dernière stat qui ne surprendra personne : [Baltimore n'a jamais remonté un écart de -8 ou plus](#) ; terminer avec autant de victoires a demandé soit de dominer de suite, soit que la défense tienne constamment les adversaires à portée de tir.

La réalité

Attaque	Ravens	Rang	Adversaire	Rang
Points/match	20.6	19	18.5	3
TDs	34	24	32	2
Yards/match	338.8	16	324.3	9
First Downs/match	19.8	19	19.0	11
Third Down %	41.743	11	34.928	4
Redzone Drive %	37.821	6	37.500	26
Redzone TD %	45.763	30	46.429	3
Big plays	56	21	56	6
Pass vs. Run ratio	1.000	3	1.579	4
QB & Cover Rating	82.5	23	88.7	16
Turnovers	21	8	25	8
Défense	Ravens	Rang	Adversaire	Rang
Stuff %	2.531	24	3.405	22
Pressions	144	11	100	2
Sacks	48	5	38	13
Équipes Spéciales	Ravens	Rang	Adversaire	Rang
Field Goal %	86.047	16	81.579	10
Extra Point %	96.875	10	96.552	23
Punt Net Yards	40.9	24	41.6	16
Autres	Ravens	Rang	Adversaire	Rang
Pénalités/match	4.8	4	4.6	32
TOP moyen	31:19	5	-	-
Extra Stat	Ravens	Rang	Adversaire	Rang
Points 2 Dernières Minutes 4e QT	10	25	51	32

Pour rebondir sur ce que nous venons de dire, voici les améliorations de la défense en 2022 : -4.6 points par match, -13 TDs, +10 *turnovers* et +49 points suite à eux, -39.1 yards par match, -25 *big plays* dont -8 *homeruns*, -7.5% de voyages adverses en *redzone* terminant en TD ; elle a été la meilleure en première mi-temps avec 7.8 points par match et sur les trois premiers quart-temps avec 11.0 points par match. Le taux plus bas de TD en *redzone* est une bonne chose car il y a eu +7 voyages, la seule différence majeure négative pour l'escouade. Elle n'a inscrit **aucun TD**, ce qui rend la stat des points suite aux *turnovers* davantage positive pour l'attaque...

... même si celle-ci a en fait réalisé une moins bonne saison : -2.2 points par match, -7 TDs, -40 yards par match, -3.4 first downs par match, -13 *big plays* ou -15% de voyages en *redzone* terminant en TD ; même quand il y a du mieux dans les *turnovers* avec -5, il y a +7 points consécutifs à 71 soit une moyenne de 3.4 points par *turnover* (27e). Les 3e tentatives ont été plus fructueuses avec +5.3%, ce qui a permis de monter 10 drives de 80+ yards jusqu'au TD (6e). Sinon, vous ne serez pas surpris d'apprendre que le dernier quart-temps a été le pire de la franchise avec 5.1 points marqués (26e) contre 7.5 points encaissés (30e), dont l'horreur des deux dernières minutes démontrée par l'Extra Stat.

Voici les récompenses de la saison :

Most Valuable Player

(2020 : Lamar Jackson)

(2021 : Mark Andrews)

Lamar Jackson - QB

Passe	62.3%, 2242 yards, 17 TDs, 7 INTs, 26 sacks
QB Rating	91.1
Course	112 courses, 764 yards, 3 TDs, 5 <i>big plays</i> , 14 BTKs (10e)
Moyennes	6.9 yards/passe tentée 11.0 yards/complétion 6.8 yards/course (2e)
Fumbles Off.	5 commis, 2 perdus

Pour toutes les critiques qu'on peut avoir sur le rôle de passeur de Lamar, sa qualité de *playmaker* a couvert pas mal de soucis dans le *playcall* et le fonctionnement général de l'attaque ; on l'a bien vu quand il s'est blessé.



Les Ravens ont réussi à arracher les playoffs et **Tyler Huntley** n'a pas énormément à se reprocher, mais on a vu la différence quand le #8 est absent. Il termine meilleur lanceur ET meilleur coureur de l'équipe, étant notamment le plus faible *top team* en courses cette saison. Huntley et **Anthony Brown** ont terminé respectivement avec 77.2 et 48.2 de QB Rating.

Most Underrated Player

(2020 : Chuck Clark)

(2021 : Josh Bynes)

Patrick Ricard - FB

Course	7 courses, 16 yards
Réception	11 réceptions, 74 yards
Avancé	84.6%, 1 <i>drop</i> , 58.3 de Target Rating
Cumulé	18 touches, 90 yards
Moyennes	2.3 yards/course 6.7 yards/réception

Il est peut-être temps que Ricard remporte une récompense pour l'ensemble de son travail depuis son arrivée à Baltimore. Si le jeu au sol continue de si bien fonctionner, c'est grâce à la ligne offensive, aux Tight Ends bloqueurs mais également au travail du Fullback.

Ce qui nous permet justement de parler de cette attaque au sol - c'est son pendant défensif qui sera récompensé plus loin à cause d'une petite baisse de productivité dans l'*endzone* : 160.0 yards par match (2e), 5.2 yards par course (3e), 14 TDs (19e) et 26 *big plays* (7e).

Le Corbadozer a donc été mené par Lamar et il a dû composer de nouveau avec les blessures : à tel point que c'est le *Free Agent* **Kenyan Drake** qui a couru le plus derrière le QB via 126 touches dont 109 courses pour 571 yards et 5 TDs. **J.K.**

Dobbins a malheureusement fait un passage sur IR qui l'a limité à **99 touches pour 562 yards, 5.7 yards par course et 3 TDs**, alors que **Gus Edwards** n'a pas pu jouer toute la saison non plus avec **87 touches pour 433 yards et 3 TDs**.

Offensive Player Of The Year

(2020 : Orlando Brown Jr.)

(2021 : Bradley Bozeman)

Mark Andrews - TE

Course	3 courses, 8 yards
Réception	73 réceptions, 847 yards, 5 TDs, 7 <i>big plays</i> , 1 BTK
Avancé	64.6%, 8 <i>drops</i> , 90.8 de Target Rating
Cumulé	76 touches, 855 yards, 5 TDs, 7 <i>big plays</i> , 1 BTK
Moyennes	2.7 yards/course 11.6 yards/réception
Fumbles Off.	1 commis

Comme nous venons de le dire, les Tight Ends ont contribué à la réussite du jeu au sol : le spécialiste **Josh Oliver** a été autant utilisé qu'Andrews dans cet exercice avec une belle réussite, loin de ses débuts timides dans le Maryland en 2021.



Mais évidemment le #89 ajoute sa grande qualité de receveur, étant de loin **le meilleur receveur de l'équipe...** ce qui pose un problème quand on sait qu'il est également **le plus faible top team en yards cumulés**.

— Defensive Player Of The Year —

(2020 : Marlon Humphrey)

(2021 : Tyus Bowser)

Roquan Smith - LB

Plaquages	86, avec 51 solo, 5 <i>stuffs</i> , 4 manqués
Pass-Rush	3 pressions, 2 sacks
Couverture	36 ciblage, 69.4%, 216 yards, 1 TD, 3 PDs, 1 INT
Cover Rating	82.6
Moyennes	6.0 yards/ciblage 8.6 yards/complétion
Pénalités	Aucune

Oui, malgré le fait qu'il soit arrivé en milieu de saison et malgré la présence de talent par ailleurs, Smith est *Defensive Player Of The Year* car il a impulsé quelque chose dans l'escouade dès son échange de Chicago.



Si **Patrick Queen** semblait déjà parti pour faire une meilleure saison avant que Smith ne débarque, il a été bien plus sûr de lui une fois le vétéran à ses côtés. Si vous en doutez, dites-vous que le tableau ci-dessus ne regroupe que ses stats avec les Ravens, soit en NEUF matchs. Ce n'est pas un hasard si la franchise a sauté sur l'occasion de s'assurer qu'il resterait à Baltimore pour plusieurs années.

==== Rookie Of The Year =====

(2020 : Patrick Queen & J.K. Dobbins)

(2021 : Odafé Oweh)

Tyler Linderbaum - C

Pénalités 6 total, 6 acceptées, 45 yards

Le jeu au sol a bénéficié d'une ligne offensive qui a rendu une excellente copie dans l'ensemble. **Ronnie Stanley** a mis quelques matchs à revenir mais il a repris là où il s'était arrêté, et **Patrick Mekari** a joué le rôle de *supersub* en attendant ; de l'autre côté, **Morgan Moses** a fait son habituelle excellente année.

Au milieu de tout cela, le premier tour Linderbaum est déjà un tractopelle au sol et doit désormais s'améliorer en protection ; les Guards ont sans surprise assuré entre **Kevin Zeitler** et **Ben Powers**. Linderbaum l'emporte de justesse face à l'autre premier tour car il a fait toute la saison et son rôle de capitaine de la ligne offensive est plus important.

==== Goat Of The Year =====

(2020 : La ligne offensive)

(2021 : Les blessures)

Les blessures n'excusent pas tout en attaque. **Greg Roman** avait les mêmes problèmes quand il officiait sous l'autre frère Harbaugh à San Francisco : l'attaque met des plombs à lancer ses actions, le jeu de passe manque de volume et de créativité. Personne ne remet en cause le fait qu'il soit un génie offensif, surtout pour ce qui est du jeu au sol ; il est l'architecte du Corbacdozer qui a établi tant de records. Mais au bout d'un moment cette complexité et ce souci de la perfection sont contre-productifs quand vous snappez régulièrement au bout de la *playclock*. Et Lamar a désormais besoin d'un entourage qui le booste en tant que passeur.

Best Unit Of The Year

(2020 : L'attaque terrestre)

(2021 : L'attaque terrestre)

La défense contre la course

Stats	92.1 yards/match (3e), 3.9 yards/course (3e), 11 TDs
Explosivité	10 <i>big plays</i> (2e) dont 2 <i>homeruns</i> (2e)
Stuffs	29 (26e) soit 2.5% des plaquages (24e)
Matches marquants	1 match d'un coureur à 100+ yards (2e)

L'arrivée de Smith a eu un gros impact notamment sur la défense contre la course en venant renforcer le front-7.



Le groupe a dû composer avec la blessure rapide de **Michael Pierce** mais il a tenu bon, mené par l'inévitable **Calais Campbell** qui a été partout avec **1.5 *stuffs* et 20.5 pressions dont 5.5 sacks**. **Broderick Washington** et **Justin Madibuike** ont tous les deux été plus performants que la saison dernière, apportant **3.5 *stuffs* et 19.5 pressions dont 6.5 sacks** à eux deux.

Sur les ailes, c'est papy **Justin Houston** qui a mené la charge avec **2.5 *stuffs* et 26.5 pressions dont 9.5 sacks** ; à l'inverse, le *sophomore* **Odafe Oweh** a été décevant, surtout dans le pass-rush (**4 *stuffs* et 14 pressions dont 3 sacks**). **Tyus Bowser** continue de ne pas convaincre et **Jason Pierre-Paul** n'a pas apporté grand-chose.

Derrière eux, Smith a été une arrivée bénie, et Queen a été bien plus solide dans tous les compartiments : **4 *stuffs*, 19 pressions dont 5 sacks, 77.3%, 2 INTs, 6 passes défendues et 83.1 de Cover Rating**.

Worst Unit Of The Year

(2020 : L'attaque aérienne)

(2021 : La couverture)

L'attaque aérienne

Stats	61.5% (26e), 178.8 yards (28e), 19 TDs (19e), 13 INTs (15e)
Moyennes	6.6 yards/passe tentée (26e) 10.1 yards/complétion (17e)
YAC	45.0% (27e)
QB Rating	82.5 (23e)
Explosivité	30 <i>big plays</i> (31e) dont 4 <i>homeruns</i> (25e)
Matches marquants	1 match d'un QB à 300+ yards (22e) 6 matchs d'une cible à 100+ yards (10e)

Derrière Andrews, on retrouve **Demarcus Robinson** avec 48 réceptions pour 458 yards et 2 TDs puis **Devin Duvernay** avec 37 réceptions pour 407 yards et 2 TDs ; ce dernier a également été remuant sur retour avec 1 TD. **Rashod Bateman** a fait des étincelles avant de finir sur IR via 285 yards à 19 yards par réception et 2 TDs alors que **Isaiah Likely** a compilé 373 réceptions et 3 TDs, et c'est à peu près tout ce qu'on peut dire sur les cibles.

De manière générale, l'attaque a été tellement en difficulté que **Justin Tucker** (malgré quelques ratés dont TROIS blocks) a scoré 142 points (2e NFL) soit 4.73 fois plus que le deuxième Raven (30).

FA Signing Of The Year

(2020 : Calais Campbell & Derek Wolfe)

(2021 : Kevin Zeitler)

Marcus Williams - S

Plaquages	61, avec 44 solo, 2 <i>stuffs</i> , 4 manqués
Fumbles Déf.	1 récupéré
Couverture	30 ciblage, 76.7%, 322 yards, 8 PDs, 4 INTs
Cover Rating	71.1
Moyennes	10.7 yards/ciblage 14.0 yards/complétion
Pénalités	Aucune

Nous avons vu que plusieurs additions ont été réussies à l'intersaison (et pendant la saison) ; pour éviter de surcharger Roquan Smith, c'est l'ex-Saint qui reçoit celle de *FA Signing Of The Year*. C'est dommage qu'il ait dû passer par l'IR lui aussi en cours d'année car il aurait pu avoir davantage d'impact, mais il a confirmé à Baltimore tout le talent qu'on lui connaissait à New Orleans.



Cela nous permet de parler d'une couverture qui a fait mieux que 2021 (ce qui n'était pas compliqué) mais qui reste un peu friable : 66.4% (26e), 232.2 yards par match (26e), 6.7 yards par passe tentée (19e), 20 TDs (5e), 14 INTs (12e), un QB Rating adverse de 88.7 (16e), 46 *big plays* (20e) et 5 matchs d'un Quarterback à 300+ yards (28e).

Le coupable #1 est **Marcus Peters** qui revenait de sa rupture d'ACL, et cela s'est vu : 64.3%, 7 TDs, 1 INT, 6 passes défendues et 113.7 de Cover Rating ; il a quand même réussi 2 fumbles forcés et 2 fumbles récupérés, mais ce n'était pas le Peters habituel. **Marlon Humphrey** a été partout avec notamment 3 sacks, 1 fumble forcé, 2 fumbles récupérés, 64.6%, 3 TDs, 3 INTs, 7 passes défendues et 83.8 de Cover Rating. **Brandon Stephens** a été un cran en-dessous avec notamment 62.7%, 1 TD, 88.9 de Cover Rating et 7 pénalités ; la blessure de **Kyle Fuller** a été dommageable.

Chez les Safeties, **Chuck Clark** a comme toujours été énormément présent, étant l'un des quatre *Defensive Ironmen(tm)* qui ont joué 100% des snaps défensifs, et ce même si sa feuille de stat est plutôt discrète à part les 101 plaquages. **Kyle Hamilton** et **Williams** ont suivi le mouvement, alors que **Geno Stone** continue de gagner des snaps.

FA Bust Of The Year

(2020 : Yannick Ngakoue)
(2021 : Alejandro Villanueva)

Aucun. Comme dit ci-dessus, la majorité des grandes additions ont été positives.

==== Highlight Of The Year =====

(2020 : The Lamarback contre Cleveland)

(2021 : Weeks 2 & 3)

La victoire 16-14 à Pittsburgh en Week 14. Certes les Steelers ne sont plus une machine de guerre infernale, mais quand vous allez à Heinz Field avec votre deuxième Quarterback et que vous le perdez sur blessure, vous avez peu de chances de vous en sortir.

==== Lowlight Of The Year =====

(2020 : La défaite en Divisional Round)

(2021 : La défaite 16-13 contre Pittsburgh en Week 18)

Sam Hubbard, 98y fumble return (PAT). Qui eût cru que tenter un *QB sneak* en sautant par-dessus la ligne à DEUX yards de l'*endzone* était risqué ? Mais le pire, c'est que cette action improbable du Wild Card Round a eu lieu à 11:39 de la fin pour le score final de 24-17 ; la défense a tenu bon mais l'attaque de Baltimore n'a jamais pu se mettre en position d'égaliser.

Le futur

Wk	Type	Loc.	Adversaire	Bilan	Statut	JNR
1	-	vs.	Houston	3-13-1	Négatif	0
2	-	@	Cincinnati	12-4	DivChamp	0
3	-	vs.	Indianapolis	4-12-1	Négatif	0
4	-	@	Cleveland	7-10	Négatif	0
5	-	@	Pittsburgh	9-8	Positif	0
6	UKT	@	Tennessee	7-10	Négatif	0
7	-	vs.	Detroit	9-8	Positif	0
8	-	@	Arizona	4-13	Négatif	0
9	-	vs.	Seattle	9-8	Playoffs	0
10	-	vs.	Cleveland	7-10	Négatif	0
11	TNF	vs.	Cincinnati	12-4	DivChamp	0
12	SNF	@	LA Chargers	10-7	Playoffs	3
13	BYE					
14	-	vs.	LA Rams	5-12	Négatif	7
15	SNF	@	Jacksonville	9-8	DivChamp	0
16	MNF	@	San Francisco	13-4	DivChamp	0
17	-	vs.	Miami	9-8	Playoffs	-1
18	-	vs.	Pittsburgh	9-8	Positif	0

Matches	Nombre	Rang
Vs. équipes avec un bilan positif en 2022	10	1
Vs. équipes qualifiées en playoffs en 2022	7	17
Bilans	Bilan	Rang
Cumulé total	138-147-2 (0.484)	21
Cumulé à domicile	67-83-2 (0.447)	26
Cumulé à l'extérieur	71-64 (0.526)	11
Écart domicile vs. extérieur	-0.079	28
Stats additionnelles	Valeur	Rang
Kilométrage total théorique	19343	25
Total jours nets de repos entre les matchs	+9	6

Certes l'AFC North est géographiquement rapprochée, mais était-ce la peine de mettre trois déplacements de suite dont le dernier en Angleterre? Au moins les Ravens ne seront quasiment jamais en déficit de repos, et le fait d'avoir l'AFC South au programme tempère les dix matchs contre des équipes terminant en positif. D'ailleurs, vu la fin du calendrier, Baltimore a intérêt à capitaliser rapidement sur son début.

5.6 Minnesota Vikings (1er NFC North / 13-4 / 0-1)



Sans défense

Cela fait plusieurs saisons que les Vikings étaient présentés comme capables de détrôner les Packers en NFC North avec notamment la signature d'ex-Green Bay ; c'est réussi : ils ont tellement voulu être calife à la place du calife qu'ils sont devenus califes jusqu'au bout, décrochant une qualification facile en playoffs... pour être plombés par leur défense poreuse en Wild Card contre les Giants. Avec le départ d'un certain Quarterback, la division est plus ouverte que jamais, et c'est le moment pour Minnesota d'en profiter car d'autres ont les dents qui rayent le parquet.

À lire en essayant de réparer les avaries du drakkar.

Les prévisions de Madame Soleil 2022

Fin de l'ère **Mike Zimmer** après 8 saisons, 4 positives, 3 qualifications en playoffs, 2 titres de division, un bilan total de 74-59-1, mais aucune participation au Super Bowl. Deux saisons négatives, une certaine psychorigidité et la chute de sa spécialité, la défense, avaient eu raison de lui. **Rick Spielman** avait également pris la porte : c'était le duo inattendu **Kwesi Adofo-Mensah - Kevin O'Connell** qui devait trouver la formule magique.

Cette formule devait fonctionner avec un des punching balls (sinon LE punching ball) préférés des spécialistes, le Quarterback **Kirk Cousins** ; le choix de l'ancien Coordinateur Offensif des Rams n'était pas anodin puisqu'ils s'étaient connus à Washington en 2017. Bien évidemment, cela commençait par la conservation de la connexion avec un **Justin Jefferson** qui bouffait les ciblages à tel point que même **Adam Thielen** devait s'effacer... du moins jusqu'à la *redzone* où il était toujours redoutable. **K.J. Osborn** avait su se montrer avec l'absence sur blessure de **Olabisi Johnson** et il devrait le refaire car ce dernier était décidément maudit avec ses genoux ; le Tight End **Tyler Conklin** avait fait de même avec **Irv Smith**, mais il était parti en *Free Agency*, ce qui signifiait que Smith devait reprendre où il s'était arrêté en 2020. Le poste de Tight End restait un peu en question mais voilà un groupe de cibles qui avait de quoi faire trembler n'importe quelle couverture avec un disciple de **Sean McVay** aux commandes.

Cependant, pour passer, il fallait que la protection tienne, et il y avait des questions sur l'intérieur de la ligne offensive : **Garrett Bradbury** continuait de lutter alors que **Ezra Cleveland** devait être plus solide contre le pass-rush ; à droite, Minnesota avait rapidement abandonné la tentative **Jesse Davis** pour titulariser le deuxième tour **Ed Ingram**. Sur les ailes, le duo **Brian O'Neill - Christian Darrisaw** était en place, mais on sentait qu'il ne devait pas rester trop longtemps à l'infirmerie non plus. L'unité avait été impressionnante au sol l'année dernière, et cela devait encore être le cas avec le duo de coureurs **Dalvin Cook - Alexander Mattison**, surtout quand on rajoutait le Fullback **C.J. Ham** devant pour ouvrir la voie.

La défense changeait de schéma et passait à une 3-4 sous l'égide du tandem **Ed Donatell - Mike Pettine**. Ce dernier était un ancien Packer, le thème de l'intersaison : le pass-rusher **Za'Darius Smith** et le Cornerback **Chandon Sullivan** étaient arrivés. Le premier espérait être remis de sa blessure au dos pour aider un pass-rush trop dépendant du blitz l'année dernière ; le retour de **Danielle Hunter** serait important pour mener la charge avec **D.J. Wonnum** en renfort, mais il devait s'adapter au nouveau schéma. Au coeur de la ligne, l'ex-Bill **Harrison Phillips** venait pour occuper le poste de maousse central et **Dalvin Tomlinson** était toujours solide, mais **Armon Watts** devait avoir plus de poids. Derrière, **Eric Kendricks** patrouillait toujours,

cependant il serait sans **Anthony Barr** ; l'ex-Cardinal **Jordan Hicks** (habitué à la 4-3) avait débarqué pour l'assister avec le troisième tour **Brian Asamoah** dans l'ombre.

Mais le principal souci défensif était du côté des Cornerbacks dont le renouvellement avait été manqué : pour preuve, Minnesota alignait **Patrick Peterson**, **Cameron Dantzler** et Sullivan comme titulaires ; deux *Free Agents* et un junior ancien troisième tour. Au moins l'ajout de PP avait été bien vu, mais un Dantzler un peu léger en couverture pouvait être en danger face aux rookies deuxième tour **Andrew Booth Jr.** et quatrième tour **Akayleb Evans** ; Sullivan allait prendre le *slot*. Du côté des Safeties, **Xavier Woods** était déjà reparti : l'organisation avait dépensé son premier tour sur **Lewis Cine** qui rejoignait l'intéressant *sophomore* **Camryn Bynum** et le vétéran **Harrison Smith**.

Du côté des équipes spéciales, le Kicker **Greg Joseph** et le Punter **Jordan Berry** rempilaient, alors que **Kene Nwangwu** offrait beaucoup de promesses sur les retours de kick ; il manquait néanmoins d'un vrai retourneur de punt.

C'était toujours compliqué de mettre en place un nouveau schéma défensif avec autant de jeunots dans un seul groupe, même si les ajouts étaient intelligents pour encaisser la transition ; du côté offensif, on continuait d'avoir des doutes sur l'intérieur de la ligne et l'effet que cela aurait sur le Quarterback. Sur le papier, Cousins avait de quoi mettre le feu à la ligue, mais il n'était pas **Matthew Stafford**. Il y avait du talent dans cette équipe, néanmoins il était légitime de penser que tout cela demandait encore un peu de maturation et le calendrier était faussement abordable ; en 2022 les Vikes devaient faire comme en 2021 : se battre pour une place de Wild Card en playoffs.

La saison

Wk	Loc.	Adversaire	Rés.	Score	Bilan	Détails
1	vs.	Green Bay	W	23-7	1-0	d
2	@	Philadelphia (1-0)	L	7-24	1-1	cwp
3	vs.	Detroit (1-1)	W	28-24	2-1	dwo/W
4	@	New Orleans (1-2)	W	28-25	3-1	co
5	vs.	Chicago (2-2)	W	29-22	4-1	do
6	@	Miami (3-2)	W	24-16	5-1	wpo
7		BYE				
8	vs.	Arizona (3-4)	W	34-26	6-1	co
9	@	Washington (4-4)	W	20-17	7-1	co/W
10	@	Buffalo (6-2)	W	33-30 (OT)	8-1	wpo/TT
11	vs.	Dallas (6-3)	L	3-40	8-2	cwp
12	vs.	New England (6-4)	W	33-26	9-2	o/W
13	vs.	NY Jets (7-4)	W	27-22	10-2	o
14	@	Detroit (5-7)	L	23-34	10-3	dw
15	vs.	Indianapolis (4-8-1)	W	39-36 (OT)	11-3	o/TT
16	vs.	NY Giants (8-5-1)	W	27-24	12-3	cwpo/W
17	@	Green Bay (7-8)	L	17-41	12-4	d
18	@	Chicago (3-13)	W	29-13	13-4	d

PLAYOFFS

WC	vs.	#6 NY Giants (9-7-1)	L	24-31	-	-
----	-----	----------------------	---	-------	---	---

Le bilan

Global	Bilans			
Saison	13-4			
Demi-saison	8-1	5-3		
Quart-saison	4-1	4-0	2-2	3-1
Détail	Bilans			
Domicile	8-1			
Extérieur	5-3			
Division (d)	4-2			
Conférence (d+c)	8-4			
Équipes > .500 (w)	4-3			
Équipes en playoffs (p)	3-2			
Matches à une possession (o)	11-0			
4e quart-temps (W-L-TT-TL)	4-0-2-0			
Prolongations	2-0			
Difficulté	Bilans			
Calendrier projeté (2021)	139-148-2 (0.484, 20e)			
Calendrier réel (2022)	135-150-3 (0.474, 23e)			
Écart entre les deux	-0.002 (16e)			

Pointons de suite la stat qui prouve que rien n'a été facile pour les Vikings et qu'ils ont intérêt à se renforcer car cette réussite est rarement transférable d'une année sur l'autre : ce bilan dans les matches à une possession, avec notamment [le plus gros comeback de l'histoire](#) contre Indy. Elle s'accompagne d'une autre stat révélatrice, [les moyennes d'écart de points de +6.6 dans les victoires \(25e\)](#) et [-22.2 dans les défaites \(32e\)](#) ; les Vikes n'ont pas perdu souvent, mais ils ont pris de belles tôles. L'US Bank Stadium est d'ailleurs redevenu une forteresse, alors que la franchise a été plus solide que l'année dernière contre les meilleures équipes ; cependant il faut noter qu'il y a eu un peu moins de ces matches car le calendrier a été plus facile qu'en 2021.

La réalité

Attaque	Vikings	Rang	Adversaire	Rang
Points/match	24.9	8	25.1	28
TDs	50	7	45	24
Yards/match	361.5	7	388.7	31
First Downs/match	22.5	4	21.1	26
Third Down %	41.150	12	38.139	12
Redzone Drive %	35.519	12	29.775	9
Redzone TD %	62.500	8	57.143	21
Big plays	56	21	72	27
Pass vs. Run ratio	1.780	30	1.415	10
QB & Cover Rating	93.1	12	91.6	21
Turnovers	23	17	25	8
Défense	Vikings	Rang	Adversaire	Rang
Stuff %	3.388	11	4.019	30
Pressions	126	21	183	30
Sacks	38	21	47	25
Équipes Spéciales	Vikings	Rang	Adversaire	Rang
Field Goal %	78.788	27	86.364	17
Extra Point %	86.957	30	100.000	29
Punt Net Yards	43.1	7	42.0	19
Autres	Vikings	Rang	Adversaire	Rang
Pénalités/match	5.2	8	6.5	2
TOP moyen	28:47	30	-	-
Extra Stat	Vikings	Rang	Adversaire	Rang
3&Out %	24.600	21	13.500	32

La défense n'a pas été complètement amorphe ; en fait, elle a même autorisé -3 TDs : si les Vikes postent à 0.1 point marqué près la même différence de points qu'en 2021, c'est parce que l'attaque a offert +2 TDs via des *picks-6*. Cherchons donc plutôt où se trouvent les principales disparités en 2022 : +3.0 first downs réussis / -1.9 first downs autorisés, -20 *big plays* réussis / +7 *big plays* autorisés, +6 voyages en *redzone* adverse / -10 voyages adverses en *redzone*, +4.7% de 3e tentatives converties, +10 ballons perdus / +1 ballon volé. Comme vous le voyez, c'est mi-figue mi-raisin côté défensif mais l'escouade peut être remerciée par l'attaque qui a moins protégé le cuir et qui ne l'a pas payé plus que cela (2.8 points encaissés par *turnover* - 14e).

Si nous rajoutons que, sans surprise, le dernier quart-temps a été le meilleur globalement avec 9.9 points marqués (top) et 5.4 points encaissés (10e), cela tend à prouver davantage que ce bilan de 11-0 dans les matchs à une possession est une question de pièce qui tombe du bon côté plutôt que d'une vraie amélioration. Les débuts de rencontre ont pourtant été bons avec 58 points marqués (2e) et 26 points encaissés (7e) sur premier drive, mais ça s'est gâté par la suite, avec par exemple une incapacité chronique de la défense de forcer des *3&out*.

Voici les récompenses de la saison :

Most Valuable Player

(2020 : Dalvin Cook)

(2021 : Justin Jefferson)

Justin Jefferson - WR

Course	4 courses, 24 yards, 1 TD
Réception	128 réceptions (top), 1809 yards (top), 8 TDs, 28 <i>big plays</i> (top), 6 BTKs
Avancé	69.6%, 5 <i>drops</i> , 104.2 de Target Rating
Cumulé	132 touches, 1833 yards (3e), 9 TDs, 28 <i>big plays</i> (top), 6 BTKs
Moyennes	6.0 yards/course 14.1 yards/réception

Top receveur NFL et recordman de franchise sur une saison en réceptions et yards, top receveur explosif, top receveur en matchs à 100+ yards avec 10, *NFL Offensive Player Of The Year*... que dire de plus sur Jefferson.



Si quelqu'un peut effacer **Megatron** des tablettes sur une saison, c'est lui.

Most Underrated Player

(2020 : Cameron Dantzer)

(2021 : Brian O'Neill)

Brian O'Neill - OT

Pénalités 5 total, 5 acceptées, 35 yards

Doubler la récompense sur O'Neill ne nous pose aucun problème, même si comme son alter-ego à gauche il a raté quelques snaps (90.1%). La constance du cinquième année dans la qualité et la disponibilité est exemplaire et largement passée sous silence, méritant mieux qu'un vote comme Pro-Bowl alternatif la saison dernière. Il faudra surveiller de près sa rupture du tendon d'Achille en fin de saison et voir si cela retardera son retour pour 2023.

Offensive Player Of The Year

(2020 : Adam Thielen)

(2021 : Dalvin Cook)

Dalvin Cook - RB

Course	264 courses (6e), 1173 yards (6e), 8 TDs, 5 <i>big plays</i> , 12 BTKs
Réception	39 réceptions, 295 yards, 2 TDs, 2 <i>big plays</i> , 4 BTKs
Avancé	69.6%, 5 <i>drops</i> , 94.0 de Target Rating
Cumulé	303 touches (7e), 1468 yards, 10 TDs, 7 <i>big plays</i> , 16 BTKs
Moyennes	4.4 yards/course 7.6 yards/réception 4.6 yards/occasion
Fumbles Off.	4 commis, 4 perdus

Les Vikes ont décidé de passer la main au lieutenant **Alexander Mattison** pour 2023... il reste à voir s'il pourra endosser le costume : même si Cook n'est plus un monstre inarrêtable et continue d'avoir des soucis avec ses mains, il porte la charge avec sérieux. Il serait évidemment malhonnête de tenter de comparer les stats des deux vu la différence de volume, mais voici celles de Mattison pour information : 89 touches pour 374 yards, 3.8 yards par course, 6 TDs et 6 plaquages cassés.



Il n'est donc pas insultant de se poser la question sur les conséquences de cette décision, et de la répartition des ballons au sol, d'autant plus qu'au final, l'attaque terrestre a été loin d'être effarante : 97.7 yards par match (27e), 4.1 yards par course (26e), 18 TDs (7e) et 8 *big plays* (pire).

— Defensive Player Of The Year —

(2020 : Eric Kendricks)

(2021 : Harrison Smith)

Patrick Peterson - CB

Plaquages	66, avec 56 solo, 3 <i>stuffs</i> , 3 manqués
Couverture	89 ciblages, 59.6%, 696 yards, 5 TDs, 15 PDs (6e), 5 INTs (5e)
Cover Rating	79.6
Moyennes	7.8 yards/ciblage 13.1 yards/complétion
Pénalités	7 total, 6 acceptées, 62 yards

Si on combine efficacité avec temps de jeu, alors PaPy Peterson décroche la timbale. Tout n'est pas parfait (cf. ce nombre de TDs autorisés), mais il a été **l'arrière le plus ciblé**, ce qui remet les choses en contexte.



Tout bien considéré il a fait une saison plus aboutie qu'en 2021, continuant d'apporter son expérience et son leadership dans un groupe qui en avait tellement besoin qu'on reparlera de lui un peu plus loin.

— Rookie Of The Year —

(2020 : Justin Jefferson)

(2021 : Christian Darrisaw)

Ed Ingram - OG

Pénalités 4 total, 3 acceptées, 20 yards

Ingram a joué tous les snaps de l'attaque (le seul Viking dans ce cas), ce qui prouve déjà qu'il est disponible. Il lui reste néanmoins à énormément travailler en protection où il a concédé trop de pressions et de sacks ; il est loin d'être parfait au sol mais il s'est mieux débrouillé. D'autres rookies mériteraient probablement plus la récompense sur leur impact, mais leur temps de jeu est bien trop réduit.

Cela nous permet de parler de la ligne offensive qui a ses forces et ses faiblesses, et elles sont simples à situer. Force : les Tackles ; nous avons déjà parlé d'O'Neill alors que le seul défaut qu'on peut trouver à **Christian Darrisaw** c'est de visiter l'infirmerie car le talent est indéniable. Force : le Centre ; **Garrett Bradbury** continue de s'améliorer pour devenir une base stable au coeur de la ligne, à tel point qu'on a vu la différence quand il a également été blessé.

Faiblesse : les Guards ; Ingram reste un chantier en construction et **Ezra Cleveland** continue d'afficher les mêmes tendances - difficulté en protection et qualité au sol. Faiblesse : la profondeur ; **Chris Reed** et **Andre Schlottman** ont ramé, tout comme **Bobby Evans** ou **Blake Brandel**. **Eli Udoh**, lui, a bénéficié de son utilisation comme *supersub*.

Goat Of The Year

(2020 : Les équipes spéciales)

(2021 : Les gros problèmes de Minnesota avec les stuffs)

La couverture

Stats	66.1% (24e), 265.6 yards (31e), 23 TDs (14e), 15 INTs (10e)
Moyennes	7.3 yards/passe tentée (30e) 11.1 yards/complétion (28e)
YAC	49.5% (14e)
QB Rating	91.6 (21e)
Explosivité	54 <i>big plays</i> (30e) dont 9 <i>homeruns</i> (24e)
Matches marquants	8 matchs d'un QB à 300+ yards (pire) 6 matchs d'une cible à 100+ yards (14e)

Malgré la présence de Peterson, la défense aérienne a été un souci toute la saison ; certes elle a limité les TDs et a réussi quelques INTs pour avoir un ratio sympathique, mais elle a trop souvent permis aux attaques adverses de se mettre à portée de tir des poteaux ou de l'*endzone*.

Commençons par ceux qui, comme PP, méritent d'éviter l'échafaud : **Duke Shelley** a été intransigent dans un temps de jeu réduit avec 46 ciblages, 45.7%, 1 INT, 8 passes défendues et 55.2 de Cover Rating (6e) ; visiblement le changement d'air a été bénéfique pour l'ex-Bear. L'autre "vieillard" de l'unité, **Harrison Smith**, a été une machine à voler le cuir : 79.5%, 1 TD, 5 INTs, 10 passes défendues et 73 de Cover Rating. Le premier tour **Lewis Cine** a malheureusement rapidement fini sur IR et il faudra attendre 2023 pour le voir à l'oeuvre.

Pour le reste, les Linebackers ont été visés sans pitié : **Eric Kendricks** et **Jordan Hicks** postent ensemble 148 ciblages, 75%, 3 TDs, 1 INT et 16 passes défendues ; le plus embêtant dans cette stat est le taux de réception autorisé pour un volume aussi grand de ciblages. **Cameron Dantzler** a été présent près de la ligne de scrimmage (3 *stuffs*), mais il a souffert par ailleurs via 77.4%, 2 TDs, 5 passes défendues et 111.1 de Cover Rating. Idem pour **Chandon Sullivan** (70.8%, 102.7 de Cover Rating), et que dire de **Camryn Bynum** : ses 2 INTs et 2 fumbles récupérés sont positifs, mais il a autorisé 10.9 yards par ciblage et 8 TDs (pire) pour 123 de Cover Rating.

Best Unit Of The Year

(2020 : L'attaque terrestre)

(2021 : Le pass-rush)

L'attaque aérienne

Stats	66.7% (5e), 263.8 yards (6e), 30 TDs (4e), 15 INTs (22e)
Moyennes	7.2 yards/passe tentée (10e) 10.0 yards/complétion (20e)
YAC	47.1% (23e)
QB Rating	93.1 (12e)
Explosivité	48 <i>big plays</i> (7e) dont 10 <i>homeruns</i> (5e)
Matches marquants	3 matchs d'un QB à 300+ yards (12e) 13 matchs d'une cible à 100+ yards (top)

Kirk Cousins a raté de peu le triple record de franchise pour un Quarterback ; il se contentera donc du **record de passes tentées sur une saison et du 2e record de passes complétées et de yards**, ce qui n'est déjà pas mal. Alors pourquoi n'a-t-il pas le droit à une récompense ? Parce qu'il traîne toujours le Cousin Machin capable de ressortir à tout moment, d'où les **14 INTs dont 2 en redzone**. De plus, les yards par complétion ne sont pas énormes, que ce soit en global ou côté air yards.



Néanmoins, il est évident que c'est le secteur ayant le mieux marché avec Jefferson comme chef de file. **Adam Thielen** a baissé encore d'un cran avec **70 réceptions pour 716 yards et 6 TDs**, laissant encore un peu plus de place au double-J. **K.J. Osborn** confirme qu'il est prêt à prendre la suite via **60 réceptions pour 650 yards et 5 TDs**, alors que l'arrivée de **T.J. Hockenson** a apporté le boost attendu au poste de Tight End avec **60 réceptions pour 519 yards et 3 TDs**.

Worst Unit Of The Year

(2020 : La ligne défensive)
(2021 : La défense contre la course)

Les équipes spéciales

FG	26/33 soit 78.8% (27e)
XP	40/46 soit 87.0% (30e)
Touchback	60.7% (16e)
Punt	47.4 yards bruts (14e) et 43.1 yards nets (7e)
Taux dans les 20y adverses	43.8% (8e)
Moyenne sur retours	25.6 yards/retour de kick (4e)
	26.2 yards/retour adverse de kick (31e)
	6.4 yards/retour de punt (27e)
TD marqués	7.7 yards/retour adverse de punt (8e)
	1 TD sur retour de kick
TD encaissés	aucun TD sur retour de punt
	1 TD sur retour de kick
	aucun TD sur retour de punt

Les Vikes retombent dans leurs travers : après avoir redressé la barre en 2021, on retrouve les mêmes vieux soucis avec notamment un **Greg Joseph** trop imprécis. La protection n'a aidé aucune phase avec **3 blocks subis**, même si de l'autre côté il y a eu **3 blocks réussis**. **Kene Ngwanwu** a sauvé les retours de kick avec ce TD alors que **Ryan Wright** est venu remplacer **Jordan Berry** juste avant la saison pour un résultat plutôt sympathique. Mais pour le reste, c'est redevenu largement insuffisant.

FA Signing Of The Year

(2020 : Aucun)
(2021 : Patrick Peterson)

Za'Darius Smith - DE

Plaquages	44, avec 32 solo, 5 <i>stuffs</i> , 5 manqués
Fumbles Déf.	1 forcé
Pass-Rush	33 pressions, 10 sacks
Couverture	5 PDs
Pénalités	5 total, 5 acceptées, 32 yards

L'arrivée de Z a fait du bien au pass-rush, ce qui était le but principal : il est parfaitement venu seconder **Danielle Hunter** et ses **33.5 pressions dont 10.5 sacks** ; c'est plus derrière qu'il a manqué un vrai troisième larron, **D.J. Wonnum** suivant de loin avec **14 pressions dont 4 sacks**.



Et il y a le cas du front-7, notamment contre la course : **123.1 yards par match (20e)**, **4.5 yards par course (22e)**, **18 TDs (23e)** et **18 big plays (12e)**.

Quand on lit ces stats, on comprend le Wild Card contre les Giants. Mais quand on regarde les joueurs présents, on se demande où est le problème : **Dalvin Tomlinson** et **Harrison Phillips** sont de solides joueurs ayant leur spécialité (pass-rush et course respectivement), même s'il est vrai que **Jonathan Bullard** est un cran (voire deux) en-dessous. Hunter et Smith savent aider, même si Wonnum ou **Patrick Jones** sont un cran (voire deux) en-dessous. Derrière, Hicks et Kendricks n'ont pas démérité (avec notamment **8 stuffs**) et ont apporté davantage de stabilité à ce niveau ; s'ils ont **raté 20 plaquages à eux deux** ce n'est pas si terrible quand **on en réussit 266**.

Et pourtant, au final, les stats sont moyennes bien qu'elles soient meilleures que l'année dernière. C'est assez surprenant.

FA Bust Of The Year

(2020 : Les ajouts sur la ligne défensive)
(2021 : Chris Herndon)

Aucun.

Highlight Of The Year

(2020 : La victoire 28-22 à Green Bay en Week 7)
(2021 : La victoire 34-31 contre Green Bay en Week 11)

La victoire 33-30 à Buffalo en Week 10. Comment quoi-t-est-ce donc ? D'où ce que le *Season Review* ose ne pas choisir **ZE COMEBACK OF ZE HISTORY** ? Parce

que c'était contre les Colts et que ces derniers ont monté une clinique sur comment prendre le *comeback* de l'histoire sur le paletot, en commençant par avoir un Head Coach avec zéro expérience à un quelconque niveau. Le *comeback* contre Buffalo dans ce match maboul a été bien plus rocambolesque, chargé en émotions et contre une meilleure équipe. Les deux matchs ont contribué à faire penser que c'était peut-être l'année de la destinée, mais ce résultat a bien plus de poids.

==== Lowlight Of The Year ====

(2020 : Carpette devant Alvin Kamara en Week 16)

(2021 : La défaite 29-27 à Detroit en Week 13)

La défaite 41-17 à Green Bay en Week 17. Comment quoi-t-est-ce donc derechef ? D'où ce que le *Season Review* ose ne pas choisir la défaite en Wild Card contre une équipe des Giants censée se chercher ? Parce que cette défaite à Green Bay était inattendue vu l'état des Packers au lieu d'être une sorte de confirmation définitive d'un passage de bâton, et qu'elle contient tout ce qui annonce la défaite deux semaines plus tard en playoffs.

Le futur

Wk	Type	Loc.	Adversaire	Bilan	Statut	JNR
1	-	vs.	Tampa Bay	8-9	DivChamp	0
2	TNF	@	Philadelphia	14-3	DivChamp	0
3	-	vs.	LA Chargers	10-7	Playoffs	3
4	-	@	Carolina	7-10	Négatif	0
5	-	vs.	Kansas City	14-3	Champ	0
6	-	@	Chicago	3-14	Négatif	-3
7	MNF	vs.	San Francisco	13-4	DivChamp	0
8	-	@	Green Bay	8-9	Négatif	-1
9	-	@	Atlanta	7-10	Négatif	0
10	-	vs.	New Orleans	7-10	Négatif	0
11	SNF	@	Denver	5-12	Négatif	1
12	MNF	vs.	Chicago	3-14	Négatif	0
13	BYE					
14	-	@	Las Vegas	6-11	Négatif	-1
15	-	@	Cincinnati	12-4	DivChamp	0
16	-	vs.	Detroit	9-8	Positif	0
17	SNF	vs.	Green Bay	8-9	Négatif	0
18	-	@	Detroit	9-8	Positif	-1

Matches	Nombre	Rang
Vs. équipes avec un bilan positif en 2022	7	22
Vs. équipes qualifiées en playoffs en 2022	6	24
Bilans	Bilan	Rang
Cumulé total	143-145 (0.497)	18
Cumulé à domicile	72-64 (0.529)	10
Cumulé à l'extérieur	71-81 (0.467)	24
Écart domicile vs. extérieur	0.062	6
Stats additionnelles	Valeur	Rang
Kilométrage total théorique	10611	5
Total jours nets de repos entre les matchs	-2	21

Holy mazette ce démarrage, même si les Bucs ont changé de Quarterback; derrière c'est une courte semaine qui se finit dans un stade qui va rappeler de mauvais souvenirs, après quoi c'est la réception des Bolts et les champions en titre deux semaines plus tard puis San Francisco. Cela se calme "un peu" avant que la bye n'arrive, après quoi c'est encore bien costaud avec un finish full NFC North qui pourrait être piégeux dans une division ouverte.

Chapitre 6

Les Trophées en Or

À l'instar de l'industrie du disque, les trophées en or ne sont pas la récompense ultime. Ils sont offerts aux franchises qui sont certes parvenues au Divisional Round, mais qui n'ont néanmoins pas réussi à passer ce tour. Et le fait de ne pas être passé n'est pas vécu de la même façon : il y a ceux qui voient enfin le bout du tunnel, ceux qui reviennent sur le devant de la scène... et ceux qui continuent à buter sur (ou autour de) la même marche.

6.1 Jacksonville Jaguars (1er AFC South / 9-8 / 1-1)



Le Shadguar se réveille

Si la grande majorité des félins chassent à l'affût, il n'y a que le guépard qui, par sa vitesse, se lance loin derrière sa proie avant de la rattraper à la course. Tout comme les Lions, les Jaguars ont décidé de tenter la même expérience, reniant leurs instincts premiers ; si Detroit a échoué car sa proie était un drakkar (chasser à la nage, c'est compliqué), Jacksonville a fini par atteindre le Titan et le dévorer tout cru avant de mordre dans un câble électrique... et de survivre. Mais mettons cela de côté au vu de la division et de l'adversaire en Wild Card : le plus important, c'est que la franchise n'a rien lâché malgré des débuts compliqués et qu'elle est revenue au-dessus de l'équilibre. Comme quoi un Head Coach, ça compte.

À lire en tenue de Jaxson de Ville.

Les prévisions de Madame Soleil 2022

Quel plafond réaliste pour les Jaguars en 2022 ? Ce n'était pas un hasard si c'était la même question que pour Houston car les deux franchises avaient eu un boulet à larguer en 2021 ; Jacksonville avait pris de l'avance en le faisant en cours de saison avec le renvoi de l'erreur **Urban Meyer**, mais le résultat était un peu le même : on se demandait ce que cela allait donner avec un nouveau capitaine à la tête, **Doug Pederson**.

On pouvait parier qu'il ne ferait pas l'erreur de se mettre son équipe à dos, par exemple, en mettant le coureur **James Robinson** sur le banc. Le retour du "redshirt sophomore" **Travis Etienne** était donc important : s'il formerait à terme un sacré duo avec Robinson, il était possible qu'il doive commencer sans lui, avec le cinquième tour **Snoop Conner** derrière lui. Il fallait pour avancer que la ligne offensive soit plus disponible et moins enclin aux pénalités : la resignation du Left Tackle **Cam Robinson** était une bonne nouvelle, tout comme celle de l'ex-Commander Guard **Brandon Scherff** pour remplacer **Andrew Norwell**. Le Centre **Brandon Linder** avait pris sa retraite, supplanté par le troisième tour **Luke Fortner**, alors que les deux postes restants étaient indécis : **Ben Bartch** en Right Guard et **Jawaan Taylor** en Right Tackle semblaient avoir l'avantage, même si Bartch devait s'améliorer.

Quelles que soient les décisions, il faudrait éviter les pépins physiques et les mouchoirs jaunes, sans parler du besoin de connexion entre Fortner et **Trevor Lawrence**. Le Quarterback avait eu une saison rookie compliquée mais on avait vu des flashes ; c'était à la fois dû à son inexpérience et les circonstances autour de lui. Si on ne pouvait pas faire grand-chose pour les blessures, on pouvait rajouter du talent : le receveur **D.J. Chark** était parti, mais l'ex-Cardinal **Christian Kirk**, l'ex-Raider **Zay Jones** et l'ex-Giant Tight End **Evan Engram** étaient arrivés pour donner plus de volume au groupe des cibles. Le nouveau trio s'ajoutait à l'ancien formé de **Marvin Jones**... et c'était tout car **Laviska Shenault** avait été échangé à Carolina et la mini-résurrection de **Laquon Treadwell** n'avait eu aucune suite ; quoi qu'il en soit, il était préférable que tout le monde enlève ses mouffes en ciment (les *drops* avaient été un souci en 2021).

Le premier tour de la draft avait été concentré dans un front-7 qui allait passer en 3-4 : le top choix **Travon Walker** et son camarade Linebacker **Devin Lloyd**. Walker venait pour donner un coup de fouet à un pass-rush qui en avait bien besoin malgré tout le capital dépensé par les Jags dans les drafts précédentes : le premier tour de 2019 **Josh Allen** avait été un peu plus inconstant en 2021 et devait retrouver son meilleur niveau, alors que le premier tour de 2020 **K'Lavon Chaisson** avait du mal à s'imposer. Lloyd venait établir un duo qui devait être très intéressant avec l'ex-Falcon **Foyesade Oluokun**, remplaçant celui de l'exercice précédent **Myles Jack**

- **Damien Wilson** ; le troisième tour **Chad Muma** s'était également invité.

Devant eux, le mauvais choix de **Taven Bryan** était enfin mis dans le rétroviseur, et l'excellent ex-Jet Defensive Tackle **Folorunso Fatukasi** était une addition bienvenue pour aider dans la défense terrestre au milieu d'une ligne défensive trop tendre l'année dernière ; **Davon Hamilton**, **Roy Robertson-Harris** et **Adam Gotsis** étaient prévenus, alors qu'il fallait surveiller où s'alignerait le sous-coté **Dawuane Smoot** avec le changement de schéma. Du côté des arrières, **Shaquill Griffin** devait en faire plus (et attraper les INTs) mais c'était à l'opposé qu'il existait un problème : l'arrivée de l'ex-Ram **Darious Williams** réglait la question et poussait la surprise *sophomore* **Tyson Campbell** dans le *slot* pour former un trio intéressant. Le Safety **Rayshawn Jenkins** était dans le même cas que Griffin, alors que **Andre Cisco** était titulaire et devait prouver qu'il le méritait.

Sans surprise, le Punter **Logan Cooke** et le retourneur **Jamal Agnew** restaient en place, alors que le récemment signé Kicker **James McCourt** allait tenter d'apporter plus de réussite dans le bottage de ballon entre les perches ; un point essentiel quand votre attaque avait déjà du mal à avancer.

Aucune équipe n'avait eu le top choix de la draft trois saisons de suite, et si jamais les Jags le réussissaient, il y avait vraiment eu un gros problème. On pouvait au moins espérer que Pederson fasse mieux que Meyer même si ce n'était que sa première année ; si les blessures laissaient Jacksonville tranquille, la franchise avait des briques pour en ennuyer plus d'une cette saison. La ligne offensive serait un des principaux secteurs à surveiller car elle pouvait faire dérailler l'attaque à elle toute seule, mais à part cela Lawrence avait de l'aide un peu partout. Entre les Texans et les Jaguars, ces derniers semblaient plus capables d'atteindre 6-7 victoires et de flirter avec l'équilibre (mais sans l'atteindre probablement).

La saison

Wk	Loc.	Adversaire	Rés.	Score	Bilan	Détails
1	@	Washington	L	22-28	0-1	o
2	vs.	Indianapolis (0-0-1)	W	24-0	1-1	d
3	@	LA Chargers (1-1)	W	38-10	2-1	cwp
4	@	Philadelphia (3-0)	L	21-29	2-2	wpo
5	vs.	Houston (0-3-1)	L	6-13	2-3	do/L
6	@	Indianapolis (2-2-1)	L	27-34	2-4	do/L
7	vs.	NY Giants (5-1)	L	17-23	2-5	wpo/L
8	vs.	Denver (2-5)	L	17-21	2-6	co
9	vs.	Las Vegas (2-5)	W	27-20	3-6	co/W
10	@	Kansas City (6-2)	L	17-27	3-7	cwp
11		BYE				
12	vs.	Baltimore (7-3)	W	28-27	4-7	cwpo/W
13	@	Detroit (4-7)	L	14-40	4-8	w
14	@	Tennessee (7-5)	W	36-22	5-8	d
15	vs.	Dallas (10-3)	W	40-34 (OT)	6-8	wpo/TT
16	@	NY Jets (7-7)	W	19-3	7-8	c
17	@	Houston (2-12-1)	W	31-3	8-8	d
18	vs.	Tennessee (7-9)	W	20-16	9-8	do/W
PLAYOFFS						
WC	vs.	#5 LA Chargers (10-7)	W	31-30	-	-
DR	@	#1 Kansas City (14-3)	L	20-27	-	-

Le bilan

Global	Bilans			
Saison	9-8			
Demi-saison	3-6		6-2	
Quart-saison	2-3	1-3	2-2	4-0
Détail	Bilans			
Domicile	5-3			
Extérieur	4-5			
Division (d)	4-2			
Conférence (d+c)	8-4			
Équipes > .500 (w)	3-4			
Équipes en playoffs (p)	3-3			
Matches à une possession (o)	4-6			
4e quart-temps (W-L-TT-TL)	3-3-1-0			
Prolongations	1-0			
Difficulté	Bilans			
Calendrier projeté (2021)	135-153-1 (0.469, 26e)			
Calendrier réel (2022)	132-151-6 (0.467, 27e)			
Écart entre les deux	0.002 (17e)			

Est-il besoin de vous préciser que le Shadguar a réussi **la plus belle progression au bilan (+6 victoires)** ? Loin sont la bulle à l'extérieur, l'unique victoire en division ou les trois victoires en conférence de 2021. Les esprits chagrins vont immédiatement ajouter que loin est aussi le calendrier difficile de l'année dernière (**0.512**) : il est vrai qu'il y a **chutes des matchs contre les équipes terminant en positif (-4) et des matchs contre les équipes en playoffs (-2)**. Il est néanmoins comme attendu car le réveil de la NFC East + Detroit + les Jets ont contrebalancé la déception de l'AFC South + Las Vegas. Il y a eu **bien plus de matchs à une possession (+4)** avec un poil plus de réussite, mais le bilan reste négatif et quasiment aucun match ne s'est joué dans le dernier quart-temps. Autres signes intéressants : **+14.2 d'écart moyen de points dans les victoires (3e)** et **-9.2 d'écart de points moyen dans les défaites (13e)**.

La réalité

Attaque	Jaguars	Rang	Adversaire	Rang
Points/match	23.8	10	20.6	12
TDs	45	10	39	12
Yards/match	357.4	10	353.3	24
First Downs/match	20.7	7	20.6	24
Third Down %	41.861	9	43.182	29
Redzone Drive %	37.349	8	35.366	21
Redzone TD %	53.448	20	59.615	24
Big plays	74	6	59	9
Pass vs. Run ratio	1.393	17	1.353	13
QB & Cover Rating	93.9	9	89.1	17
Turnovers	22	14	27	4
Défense	Jaguars	Rang	Adversaire	Rang
Stuff %	3.510	9	4.140	32
Pressions	147	8	92	1
Sacks	35	25	28	5
Équipes Spéciales	Jaguars	Rang	Adversaire	Rang
Field Goal %	85.714	17	96.296	32
Extra Point %	97.297	7	93.750	12
Punt Net Yards	43.8	6	41.0	12
Autres	Jaguars	Rang	Adversaire	Rang
Pénalités/match	5.3	12	5.3	23
TOP moyen	30:06	11	-	-
Extra Stat	Jaguars	Rang	Adversaire	Rang
Points Sur Turnovers Par Turnover	3.9	1	3.0	19

Pas besoin d'aller voir les stats offensives de l'année dernière, vous vous doutez que c'est la force majeure derrière ce rebond de Jacksonville : **+8.9 points par match** dont **+88 suite aux turnovers** adverses à 104, **+16 TDs**, aucun TD offert à la défense adverse, **+8 FGs tentés**, **+9 FGs réussis**, **+52 yards par match**, **+2.8 first downs par match**, **+23 big plays**, **+19 voyages en redzone** dont **+2.2% terminant en TD**, **+6% de 3e tentatives** ou **-7 turnovers**. Certaines mauvaises tendances sont néanmoins toujours présentes en début et en fin de match : **25 points sur premier drive (25e)** ou **5.9 points en dernier quart-temps (17e)**; les Jags ont surtout été intransigeants en troisième quart-temps avec **+3.5 en différence de points (2e)**.

Évidemment, l'attaque ne peut pas scorer autant suite aux *turnovers* sans que la défense ne se soit massivement réveillée avec **+18 ballons volés (top)**, passant de la pire de NFL à top-5 en une saison; elle a même scoré directement via **4 TDs**. L'inversion impressionnante du *turnover differential* (**-20 à +5**) a suffi à limiter les points et TDs pour les adversaires (**-6.3 points par match** dont **-22 sur premier drive** ou **-7 TDs**), car les autres stats générales sont stables ou légèrement meilleures sans être radicalement différentes et plutôt dans la moyenne de la ligue comme vous le voyez ci-dessus. C'est là que se trouvent les axes d'amélioration principaux pour 2023.

Voici les récompenses de la saison :

Most Valuable Player

(2020 : James Robinson)

(2021 : James Robinson)

Travis Etienne Jr. - RB

Course	220 courses, 1125 yards (8e), 5 TDs, 8 <i>big plays</i> (8e), 14 BTKs (10e)
Réception	35 réceptions, 316 yards, 6 <i>big plays</i>
Avancé	77.8%, 3 <i>drops</i> , 95.9 de Target Rating
Cumulé	255 touches, 1441 yards, 5 TDs, 14 <i>big plays</i> , 14 BTKs
Moyennes	5.1 yards/course 9.0 yards/réception 5.4 yards/occasion (6e)
Fumbles Off.	5 commis, 3 perdus

Les yeux étaient rivés sur le *sophomore* pour deux raisons : c'est un coureur pris au premier tour, et c'était sa "vraie" saison rookie à cause d'une blessure. Après avoir démarré l'année dans la rotation, il a pris définitivement les rênes de l'attaque avec l'échange de **James Robinson**, et il a confirmé toutes les attentes placées en lui. Il

lui reste désormais à travailler la protection du cuir, et a être davantage utilisé à la réception.



Robinson a porté le ballon en début de saison avant de partir et le Quarterback a rajouté quelques vadrouilles ; tout cela donne un jeu au sol qui a progressé : 124.5 yards par match (14e), 4.7 yards par course (9e), 16 TDs (11e) et 27 *big plays* (6e).

— Most Underrated Player —

(2020 : Dawuane Smoot)

(2021 : Laquon Treadwell)

Tyson Campbell - CB

Plaquages	70, avec 55 solo, 2 <i>stuffs</i> , 5 manqués
Fumbles Déf.	1 forcé, 2 récupérés, 1 TD
Couverture	83 ciblages, 54.2%, 433 yards, 6 TDs, 15 PDs (6e), 3 INTs
Cover Rating	78.0
Moyennes	5.2 yards/ciblage 9.6 yards/complétion
Pénalités	3 total, 3 acceptées, 28 yards

Campbell a largement confirmé les bonnes choses que l'on a vues en 2021. Ce total de TDs est le seul vrai point noir car pour le reste il s'est inscrit dans l'échelon supérieur des Cornerbacks NFL.



En fait, on pourrait étendre cela à toute la couverture ; il existe du talent évident, mais il doit pouvoir mieux faire : 64.1% (16e), 238.5 yards par match (28e), 6.7 yards par passe tentée (22e), 25 TDs (19e), 14 INTs (12e), un QB Rating adverse de 89.1 (17e), 39 *big plays* (8e) et 4 matchs d'un Quarterback à 300+ yards (24e).

Commençons par dire qu'elle pourrait aussi être aidée par un pass-rush qui arrive plus souvent à destination (23.8% de pressions converties en sack - 29e). **Shaquill Griffin** a eu une moitié de saison un peu plus compliquée que la précédente avant de partir sur IR (65.6%, 2 TDs, 4 passes défendues et 110.4 de Cover Rating), mais cela a permis de déplacer l'ex-Ram **Darrious Williams** sur l'aile : il a été bien plus à l'aise, retrouvant son rendement habituel avec 91 ciblages (9e), 50.5%, 5.0 yards par ciblage, 1 TD, 16 passes défendues (4e) et 68.7 de Cover Rating. **Tre Herndon** a joué davantage avec la blessure de Griffin, et il a eu du mal à suivre le rythme (72.1%, 2 TDs et 117.5 de Cover Rating).

Les Safeties ont été les spécialistes du *pick-6* avec un pour **Andre Cisco** et un pour **Rayshawn Jenkins**, néanmoins ils ont soufflé le chaud et le froid : ils ont été des machines à détourner et voler le cuir avec 22 passes défendues et 6 INTs, mais il y a également 73.5% de complétion et 5 TDs. De plus, Jenkins a raté 18 plaquages sur 134 tentatives (13.4%) tout en forçant 3 fumbles. Vous voyez : du bon et du moins bon.

Nous aborderons un peu plus tard le sujet des Linebackers qui n'ont pas toujours été à leur avantage.

Offensive Player Of The Year

(2020 : Brandon Linder)

(2021 : Marvin Jones Jr.)

Trevor Lawrence - QB

Passe	66.3%, 4113 yards (9e), 25 TDs (8e), 8 INTs, 27 sacks
QB Rating	95.2 (10e)
Course	62 courses, 291 yards, 5 TDs, 1 <i>big play</i> , 3 BTKs
Moyennes	7.0 yards/passe tentée 10.6 yards/complétion 4.7 yards/course
Fumbles Off.	12 commis, 9 perdus (pire)

Lawrence manque le *Most Valuable Player* à cause d'une moyenne de yards par passe qui n'est délirante et d'un trop grand nombre de ballons perdus (surtout du

côté des fumbles), dont 3 INTs en *redzone*. Mais il mérite l'*Offensive Player Of The Year* car il a établi des records de franchise sur une saison en passes complétées et en taux de complétion : même si Jacksonville a une grande histoire avec les coureurs, ce n'est pas si mal quand vous avez **Mark Brunell** ou **David Garrard** dans votre passé.

Cette performance est d'autant plus remarquable que ses cibles ne lui ont pas fait que des cadeaux avec 40 *drops* (pire marque). On l'a vu bien plus à l'aise dans la poche et bien plus sûr dans ses décisions ; il doit maintenant éviter une catastrophe comme le début du Wild Card.

Defensive Player Of The Year

(2020 : Myles Jack)

(2021 : Josh Allen)

Foyesade Oluokun - LB

Plaquages	184 (top), avec 128 solo (top), 10 <i>stuffs</i> (6e), 10 manqués
Fumbles Déf.	2 forcés, 2 récupérés
Pass-Rush	11 pressions, 2 sacks
Couverture	90 ciblage, 78.9%, 561 yards, 1 TD, 5 PDs
Cover Rating	96.3
Moyennes	6.2 yards/ciblage 7.9 yards/complétion
Pénalités	4 total, 4 acceptées, 26 yards

Le *Tacklemaster(tm)* 2022 a été une des nombreuses additions réussies en *Free Agency*, prenant sa place au coeur de la défense et connaissant une renaissance après des récentes années compliquées à Atlanta.



Il a amené de la qualité dans le volume et plus de solidité contre la course ; il a aussi été présent dans le pass-rush et il a volé quelques ballons. La couverture

a été un peu plus problématique, mais avec son abattement on peut l'excuser ; il bénéficierait d'avoir des coéquipiers plus actifs dans ce registre.

Rookie Of The Year

(2020 : James Robinson)

(2021 : Tyson Campbell)

Travon Walker - DE & Devin Lloyd - LB

Plaquages	164, avec 83 solo, 1.5 <i>stuffs</i> , 19 manqués
Fumbles Déf.	1 forcé, 2 récupérés
Pass-Rush	15.5 pressions, 3.5 sacks
Couverture	88 ciblages, 64.1%, 706 yards, 4 TDs, 10 PDs, 4 INTs
Cover Rating	65.4
Moyennes	7.1 yards/ciblage 11.1 yards/complétion
Pénalités	9 total, 7 acceptées, 61 yards

Lloyd a contribué au sol et il a été actif pour chiper le cuir, mais il a été ciblé sans répit et peut encore mieux faire au niveau du taux de complétion et des TDs. Le top choix, Walker, a d'abord été aligné en Outside Linebacker avant d'être repositionné sur l'aile de la ligne défensive. Après un bon départ il a un peu disparu du paysage suite au remplacement, ce qui explique ses stats polyvalentes mais sans gros impact.

Les deux sont venus renforcer un front-7 qui a été sympathique en pass-rush (il ne manque qu'à finir le travail avec plus de sacks) et contre la course : 114.8 yards par match (12e), 4.2 yards par course (7e), 14 TDs (14e) et 20 *big plays* (15e).



Pourtant, on aurait aimé en voir un peu plus de **Josh Allen** : 5 *stuffs*, 28 pressions dont 6 sacks (*top team*), 4 fumbles forcés et 2 fumbles récupérés ; il a parfois disparu. L'intérieur de la ligne a été plus engagé que l'année dernière avec les rebonds de **Davon Hamilton** et **Roy Robertson-Harris** (6.5 *stuffs* et 22.5 pressions dont 5.5

sacks à eux deux), avec **Corey Peters** et **Adam Gotsis** actifs dans la rotation (5.5 *stuffs* à eux deux).

Arden Key a été une autre addition intéressante à l'intersaison pour aider **Dawuane Smoot** : l'ex-49er a contribué un peu partout (notamment 19.5 pressions dont 4.5 sacks) alors que Smoot a été un peu plus efficace (17 pressions dont 5 sacks). Le troisième tour **Chad Muma** a fait quelques apparitions alors que **K'Lavon Chaisson** a fait un passage sur IR et n'est plus qu'une arrière-pensée.

Goat Of The Year

(2020 : SIX KICKERS)

(2021 : Urban Pire... pardon Urban Meyer)

Urban Meyer. C'est à la fois pour envoyer un dernier petit Scud dans sa direction, et à la fois pour souligner le travail réalisé par **Doug Pederson** ; son expérience et son talent ont aidé à tempérer le mauvais départ et a gardé le cap, que l'on parle de la saison entière ou de ce Wild Card rocambolesque. Le plus dur commence pour la franchise qui doit confirmer mais elle a un atout dans sa manche avec l'ex-Eagle.

Best Unit Of The Year

(2020 : La phase de punt)

(2021 : Jamal Agnew)

L'attaque aérienne

Stats	66.1% (9e), 232.9 yards (10e), 25 TDs (14e), 9 INTs (3e)
Moyennes	7.0 yards/passe tentée (18e) 10.0 yards/complétion (19e)
YAC	51.1% (18e)
QB Rating	93.9 (9e)
Explosivité	47 big plays (9e) dont 5 homeruns (22e)
Matches marquants	4 matchs d'un QB à 300+ yards (10e) 8 matchs d'une cible à 100+ yards (7e)

C'est évidemment ce secteur qui a été derrière la renaissance offensive, car Lawrence a été plus solide et bien mieux entouré avec toutes les arrivées en *Free Agency*.



Christian Kirk a été un des gros coups de l'intersaison, venant occuper le rôle de cible #1 bien qu'il ait majoritairement joué dans le *slot* : **84 réceptions pour 1108 yards, 8 TDs et 18 big plays (8e)**. La deuxième nouvelle tête, **Zay Jones**, lui a emboîté le pas en totalisant **82 réceptions pour 823 yards et 5 TDs**, mais il a aussi été le pourvoyeur principal de *drops* avec **13 (pire)**. Un autre transfuge, le Tight End **Evan Engram**, a fait la première saison complète de sa carrière, compilant **73 réceptions pour 766 yards et 4 TDs**. Ce sang neuf a un peu poussé **Marvin Jones Jr.** sur le côté mais il a été présent via **46 réceptions pour 529 yards et 3 TDs**. Ajoutez le spécialiste des retours **Jamal Agnew** et ses **3 TDs**, et voilà une année faste pour le jeu aérien.

Worst Unit Of The Year

(2020 : Le pass-rush)

(2021 : La phase de kick)

La ligne offensive

Stuffs	51 (31e) soit 4.1% des plaquages (pire)
Pressions	92 pressions (top) soit 15.4%/action de passe (2e)
Sacks	28 sacks (5e) soit 4.5%/action de passe (4e)
Taux de conversion	30.4% (16e)

Comme l'indique le tableau des stats, le jeu au sol a été loin d'avoir la vie facile car le taux de *stuff* est largement trop élevé (bien qu'il contienne aussi les plaquages à perte sur des *screen passes* ou assimilées). Si la ligne offensive a été présente en protection, sa faiblesse au sol l'a régulièrement empêchée de s'imposer, notamment dans les situations de petits gains.

Le duo d'Offensive Tackles **Cam Robinson - Jawaan Taylor** en a été la preuve, continuant sur les performances vues les années précédentes ; le premier a terminé sur IR, laissant la place à **Walker Little**. Au Centre, le troisième tour **Luke Fortner** a été **le seul offensif à faire toute la saison** : il a eu des hauts et de bas dans une

première année riche d'enseignements, mais il va devoir rapidement passer un palier. Le poste de Guard a vu **Tyler Shatley** dans la lignée du reste, tout comme **Ben Bartch** avant qu'il ne se blesse, et nous reviendrons sous peu sur une petite déception.

FA Signing Of The Year

(2020 : Joe Schobert)

(2021 : Marvin Jones Jr.)

Trent Baalke. Kirk, Oluokun, Williams, Zay, Ingram, Key... d'aucuns vont dire que c'est facile d'avoir de l'espace dans le Salary Cap et de piquer les bons joueurs des autres, mais l'histoire est remplie de *Free Agents* venus à prix d'or se prendre un rotolap dans la nouvelle équipe (à commencer par les Jags il n'y a pas si longtemps). Imaginez si, en plus, **Calvin Ridley** revient de sa suspension et à son niveau d'antan. Le General Manager a fait un bon boulot pour renforcer l'effectif... même si on peut noter deux bémols.

FA Bust Of The Year

(2020 : Aucun)

(2021 : La plupart des signatures, surtout défensives)

Brandon Scherff - OG & Folorunso Fatukasi - DT

Plaquages	24, avec 13 solo, 0.5 <i>stuff</i>
Pass-Rush	4.5 pressions, 1.5 sacks
Pénalités	6 total, 6 acceptées, 40 yards

Non pas que les deux ont totalement raté leur saison, mais on les connaissait plus fiables. Le Guard, d'ordinaire si constant, est tombé dans le même moule que le reste de la ligne offensive, et le Defensive Tackle n'a pas eu sa présence habituelle au coeur de l'unité.

Highlight Of The Year

(2020 : La victoire en Week 1)

(2021 : La victoire 26-11 contre Indy en Week 18)

Le comeback en Wild Card. À l'image des Bengals en 2021, il faudra tempérer les attentes pour la saison prochaine car les voyages en tapis volant magique sont difficilement reproductibles (et on connaît l'expertise des Bolts en auto-sabordage),

mais ce n'est pas un hasard non plus si les Jags ont été capables du [troisième plus gros retour de l'histoire des playoffs](#).

==== Lowlight Of The Year ====

(2020 : Les rotoplafs en Week 14-16)

(2021 : The Urban Debacle)

La défaite 13-6 contre Houston en Week 5. Celle contre les Lions pique mais c'était entre deux équipes lançant leur retour de nulle part. Cette défaite à domicile contre une des pires équipes de NFL faisait craindre que c'était les bons vieux Jags retombant dans leurs travers après de bons matchs contre les Bolts et Philly.

Le futur

Wk	Type	Loc.	Adversaire	Bilan	Statut	JNR
1	-	@	Indianapolis	4-12-1	Négatif	0
2	-	vs.	Kansas City	14-3	Champ	-3
3	-	vs.	Houston	3-13-1	Négatif	0
4	UKW	vs.	Atlanta	7-10	Négatif	0
5	UKT	@	Buffalo	13-3	DivChamp	0
6	-	vs.	Indianapolis	4-12-1	Négatif	0
7	TNF	@	New Orleans	7-10	Négatif	0
8	-	@	Pittsburgh	9-8	Positif	3
9	BYE					
10	-	vs.	San Francisco	13-4	DivChamp	0
11	-	vs.	Tennessee	7-10	Négatif	0
12	-	@	Houston	3-13-1	Négatif	0
13	MNF	vs.	Cincinnati	12-4	DivChamp	0
14	-	@	Cleveland	7-10	Négatif	-1
15	SNF	vs.	Baltimore	10-7	Playoffs	0
16	-	@	Tampa Bay	8-9	DivChamp	0
17	-	vs.	Carolina	7-10	Négatif	0
18	-	@	Tennessee	7-10	Négatif	0

Matches	Nombre	Rang
Vs. équipes avec un bilan positif en 2022	6	25
Vs. équipes qualifiées en playoffs en 2022	6	24
Bilans	Bilan	Rang
Cumulé total	135-148-4 (0.477)	23
Cumulé à domicile	77-73-2 (0.513)	15
Cumulé à l'extérieur	58-75-2 (0.437)	27
Écart domicile vs. extérieur	0.076	4
Stats additionnelles	Valeur	Rang
Kilométrage total théorique	20458	28
Total jours nets de repos entre les matchs	-1	18

Le Shadguar va refaire connaissance avec quelque chose qu'il avait oublié : un calendrier de premier de division... sauf qu'avec l'AFC South au programme, il est logiquement abordable. Même s'il y a les champions dans le lot et le match à Londres, il faut qu'il profite de ce premier mois passé "majoritairement à la maison" contre des équipes à leur portée pour bâtir une petite avance avant Buffalo. L'après-*bye week* ne sera pas si évident et il faudra éviter les rotoplafs contre les plus faibles.

6.2 New York Giants (3e NFC East / 9-7-1 / 1-1)



Le géant se réveille aussi

Après la belle surprise en AFC, la belle surprise en NFC. L'approche a été un peu la même : un changement de Head Coach et une *Free Agency* active pour faire un peu l'état des lieux ; il y a néanmoins deux différences entre Jags et Giants : la Grosse Pomme a donné des contrats moins onéreux, et surtout un retour de blessure a fait un bien fou. Mais quoi qu'il en soit, la question est la même : les *G-men* peuvent-ils continuer sur cette voie et redevenir une force constante en NFC sous l'égide du NFL *Coach Of The Year* **Brian Daboll**... et ne pas replonger de suite comme en 2016-2017 sous **Ben McAdoo** ?

À lire en se disant que New York est passée de 8 à 16 victoires en un an.

Les prévisions de Madame Soleil 2022

Depuis 2012, la Grosse Pomme Bleue avait aligné 7 saisons à 10+ défaites sur 9 avec 4 Head Coaches (+ un intérim en 2017). L'année dernière avait provoqué un autre nettoyage, et la franchise de New York (mais basée dans le New Jersey) avait décidé de faire appel à un duo de Buffalo (donc basé dans l'état de New York) : **Joe Schoen** et **Brian Daboll**.

En attaque, la question était simple : le Quarterback **Daniel Jones** allait-il enfin passer la vitesse supérieure ? Dixit le co-proprétaire **George Mara** : "*nous avons fait notre maximum pour lui pourrir la vie*"; il avait bien commencé en 2021 avant que les absences et le manque de talent autour de lui ne l'entraînent au fond du lac. L'organisation avait donc décidé d'agir en démarrant avec la ligne offensive : bonjour à l'ex-Bill **Jon Feliciano** et à l'ex-Colt **Mark Glowinski** pour intégrer l'intérieur de l'unité aux côtés du troisième tour **Joshua Ezeudu** qui remplaçait un **Shane Lemieux** parti sur IR trop rapidement ; *The Glow* était un bon choix mais Feliciano devait se bouger. Sur les ailes, bonjour au premier tour Offensive Tackle **Evan Neal** qui délogeait la déception **Nate Solder** et s'installait à l'opposé d'un **Andrew Thomas** ayant explosé la saison précédente. **Max Garcia** et **Nick Gates** étaient là pour aider, mais il faudrait moins de blessures.

Cela nous amenait tout naturellement à **Saquon Barkley** qui était en train de devenir la énième preuve qu'on ne prenait pas un coureur aussi haut dans la draft. Il avait réussi à se faire voler la vedette par **Devontae Booker** qui était parti ailleurs ; l'ex-Bill **Matt Breida** serait le *supersub* si jamais Saquon finissait encore à l'infirmierie. Et que dire des cibles : **Kenny Golladay** n'avait pas scoré un touchdown depuis le 4 octobre 2020 (mais au moins il avait fini *top team* en yards et il avait été blessé), **Sterling Shepard** avait fini sur IR, **Kadarius Toney** avait fait ce qu'il pouvait (mais avait été blessé lui aussi), **Darius Slayton** avait été assez invisible... le deuxième tour **Wen'Dale Robinson** venait pour compléter l'ensemble mais il fallait remettre de la disponibilité et de l'explosivité dans le jeu aérien. Les Tight Ends avaient vu les départs d'**Evan Engram** et **Kyle Rudolph** contre les arrivées de l'ex-Cardinal **Ricky Seals-Jones** et du quatrième tour **Daniel Bellinger** ; bref, il faudrait tempérer les attentes.

La défense avait également acté plusieurs départs : le Defensive Tackle **Austin Johnson**, le Linebacker **Blake Martinez**, le Cornerback **James Bradberry** ou les Safeties **Jabrill Peppers** et **Logan Ryan**. Au coeur de l'ensemble, les Defensive Linemen **Leonard Williams** et **Dexter Lawrence** avaient été rejoints par un ex-Raven **Justin Ellis** revanchard, alors que le cinquième tour Linebacker **Micah McFadden** se retrouvait bombardé pièce centrale de l'escouade. Le pass-rush devait être massivement boosté par l'ajout du premier tour **Kayvon Thibodeaux** ; si le *sophomore*

Azeez Ojulari pouvait continuer sur sa surprenante première année, cela formait un jeune duo prometteur. Il pourrait probablement compter sur de l'aide des blitzers vu l'embauche de l'ex-Raven Coordinateur Défensif **Don "Wink" Martindale** qui aimait être agressif à ce niveau.

Problème : blitz = couverture exposée, et Bradberry était donc parti voir ailleurs. L'arrière-garde devenait un gros point d'interrogation : **Adoree' Jackson** avait tenu la baraque mais il avait été blessé, alors que **Aaron Robinson** et **Darnay Holmes** étaient les candidats à la titularisation avec le troisième tour **Cor'Dale Flott**... on espérait ne pas être forcés de faire des jeux mots avec Flott et le naufrage. Les Safeties avaient un bon duo avec l'important **Xavier McKinney** et le sous-coté **Julian Love**, mais ce dernier pourrait-il tenir le temps de jeu d'un titulaire ?

Enfin, le solide Kicker **Graham Gano** était fiable, mais les Giants avaient signé le Punter **Jamie Gillan** à la place de **Riley Dixon** pour avoir un peu plus de peps ; ils avaient également amené l'ex-49er **Richie James** pour aider Slayton sur les retours.

Le manque d'espace sur le Salary Cap (surtout par rapport au rendement avec toutes les blessures) avait empêché *Big Blue* de se gaver en *Free Agency* comme un top-5 pouvait y prétendre ; mais la draft avait amené du talent sur chacune des lignes, ce qui était positif. Hormis les blessures, l'arrière-garde était probablement le vrai point de contention, ce qui risquait d'augmenter la charge sur le front-7... et sur l'attaque. Cette équipe POUVAIT faire mieux avec le talent qu'elle avait, mais elle devait probablement d'abord le prouver avant de viser plus haut en 2023. Le calendrier était abordable, tout comme le fait d'atteindre 7 victoires et de redevenir une équipe euh...nuoyante à jouer ; un bon premier pas vers la guérison (même si, oui, ce serait encore une saison à 10+ défaites).

La saison

Wk	Loc.	Adversaire	Rés.	Score	Bilan	Détails
1	@	Tennessee	W	21-20	1-0	o/W
2	vs.	Carolina (0-1)	W	19-16	2-0	co/W
3	vs.	Dallas (1-1)	L	16-23	2-1	dwpo/L
4	vs.	Chicago (2-1)	W	20-12	3-1	co
5	@	Green Bay (3-1)	W	27-22	4-1	co/W
6	vs.	Baltimore (3-2)	W	24-20	5-1	wpo/W
7	@	Jacksonville (2-4)	W	23-17	6-1	wpo/W
8	@	Seattle (4-3)	L	13-27	6-2	cwp
9	BYE					
10	vs.	Houston (1-6-1)	W	24-16	7-2	o
11	vs.	Detroit (3-6)	L	18-31	7-3	cw
12	@	Dallas (7-3)	L	20-28	7-4	dwpo
13	vs.	Washington (7-5)	T	20-20 (OT)	7-4-1	do/TL
14	vs.	Philadelphia (11-1)	L	22-48	7-5-1	dwp
15	@	Washington (7-5-1)	W	20-12	8-5-1	do
16	@	Minnesota (11-3)	L	24-27	8-6-1	cwpo/L
17	vs.	Indianapolis (4-10-1)	W	38-10	9-6-1	-
18	@	Philadelphia (13-3)	L	16-22	9-7-1	dwpo
PLAYOFFS						
WC	@	#3 Minnesota (13-4)	W	31-24	-	-
DR	@	#1 Philadelphia (14-3)	L	7-38	-	-

Le bilan

Global	Bilans			
Saison	9-7-1			
Demi-saison	7-2	2-5-1		
Quart-saison	4-1	3-1	0-3-1	2-2
Détail	Bilans			
Domicile	5-3-1			
Extérieur	4-4			
Division (d)	1-4-1			
Conférence (d+c)	4-7-1			
Équipes > .500 (w)	2-7			
Équipes en playoffs (p)	2-6			
Matches à une possession (o)	8-4-1			
4e quart-temps (W-L-TT-TL)	5-2-0-1			
Prolongations	0-0-1			
Difficulté	Bilans			
Calendrier projeté (2021)	134-154-1 (0.465, 29e)			
Calendrier réel (2022)	150-135-4 (0.526, 7e)			
Écart entre les deux	0.057 (28e)			

Autre grande différence entre Jacksonville et les Giants : les premiers ont mal démarré avant de se réveiller alors que les deuxièmes ont bien démarré avant de souffrir sur la fin. Mais la progression est évidemment notable (+5.5 victoires), d'autant plus qu'elle n'a sûrement pas eu lieu dans une division démoniaque où, encore une fois, New York n'a pas eu beaucoup de succès... ni dans la conférence visiblement... ni vraiment contre les meilleurs vu les bilans contre équipes positives et équipes allant en playoffs... ah, oui, bien sûr, 4-0 contre l'AFC South, ça aide. Bien entendu, le calendrier a été plus compliqué que prévu avec la NFC East, ce qui a amené énormément de [matches à une possession](#) avec 13 (top NFL) ; la spécialité de Giants qui ont été efficaces avec notamment [5 victoires en dernier quart-temps](#) (top aussi).

La réalité

Attaque	Giants	Rang	Adversaire	Rang
Points/match	21.5	15	21.8	17
TDs	40	16	37	9
Yards/match	333.9	18	358.2	25
First Downs/match	20.7	7	21.8	30
Third Down %	36.792	22	35.122	5
Redzone Drive %	30.303	21	40.120	30
Redzone TD %	63.265	7	49.206	5
Big plays	44	32	70	26
Pass vs. Run ratio	1.094	8	1.299	18
QB & Cover Rating	91.1	14	89.9	18
Turnovers	16	2	19	25
Défense	Giants	Rang	Adversaire	Rang
Stuff %	2.636	23	3.495	25
Pressions	147	8	165	27
Sacks	41	13	49	27
Équipes Spéciales	Giants	Rang	Adversaire	Rang
Field Goal %	90.625	8	86.047	16
Extra Point %	94.118	22	94.444	15
Punt Net Yards	40.6	25	42.2	22
Autres	Giants	Rang	Adversaire	Rang
Pénalités/match	6.2	25	6.5	2
TOP moyen	30:18	10	-	-
Extra Stat	Giants	Rang	Adversaire	Rang
Points 2e MT %	58.630	1	51.213	22

Les parallèles entre Jags et Giants continuent car c'est également l'attaque qui a porté la progression du bilan : +6.3 points par match, +15 TDs, +46.6 yards par match, +3.1 first downs par match, +9 voyages en *redzone* dont +18.5% terminant en TD et -14 *turnovers* amenant -76 points consécutifs. Il y a cependant plus à redire qu'à Jacksonville : comme le démontre l'Extra Stat, l'offensive de New York a surtout émergé en deuxième mi-temps. Les débuts de matchs ont été catastrophiques avec 2.3 points dans le premier quart-temps (pire) dont 17 points sur premier drive (29e), alors que les fins de matchs ont été dantesques avec 46 points dans les deux dernières minutes (top) ; un peu plus d'équilibre sera le bienvenu.

La défense a vu une petite amélioration mais il y a toujours des secteurs qui fâchent ; elle a été un peu plus "régulière" que l'attaque dans le sens où elle a, par mi-temps, un bon quart-temps et un moins bon. Elle a posté -2.7 points par match dont +10 sur premier drive à 37 (19e) mais -58 dans les deux dernières minutes des mi-temps à 43 (4e) - cela aide pour les fins de matchs au couteau, -5 TDs, -4.7% de 3e tentatives ou -3 *turnovers* mais +22 points consécutifs à 57 (14e). Elle a fait un gros effort sur les plaquages manqués avec -46 à 49 (top NFL), mais elle a été largement plus exposée dans la profondeur avec +23 *big plays* dont +7 *homeruns*.

Voici les récompenses de la saison :

Most Valuable Player

(2020 : James Bradberry)

(2021 : Xavier McKinney)

Saquon Barkley - RB

Course	295 courses (4e), 1312 yards (4e), 10 TDs (9e), 9 <i>big plays</i> (5e), 12 BTKs
Réception	57 réceptions, 338 yards, 2 <i>big plays</i> , 3 BTKs
Avancé	75%, 6 <i>drops</i> , 77.6 de Target Rating
Cumulé	352 touches (3e), 1650 yards (6e), 10 TDs, 11 <i>big plays</i> , 15 BTKs
Moyennes	4.4 yards/course 5.9 yards/réception 4.4 yards/occasion
Fumbles Off.	1 commis

Si vous voulez mettre un certain Offensive Tackle ici et "rétrograder" Saquon en *Offensive Player Of The Year*, cela se conçoit. Ce qui fait la différence pour nous, c'est que ledit Offensive Tackle était déjà à un haut niveau l'année dernière, et forcément son impact reste limité par rapport à un *playmaker*.



Or, il est impossible d'expliquer le rebond offensif sans commencer par parler du retour de Barkley et du fait qu'il totalise 40.6% des touches (3e), 27.7% des yards (5e) et 26.3% des TDs (8e) de l'attaque avec une moyenne de 103.1 yards par match (7e) ; tout cela en protégeant bien le cuir. Le deuxième offensif est loin à 724 yards (!), c'est dire à quel point il a été indispensable.

Most Underrated Player

(2020 : *Blake Martinez*)

(2021 : *Julian Love*)

Julian Love - S

Plaquages	124, avec 79 solo, 5 <i>stuffs</i> , 5 manqués
Fumbles Déf.	1 forcé, 1 récupéré
Pass-Rush	2 pressions, 1 sack
Couverture	50 ciblages, 68%, 333 yards, 3 TDs, 5 PDs, 2 INTs
Cover Rating	89.8
Moyennes	6.7 yards/ciblage 9.8 yards/complétion
Pénalités	Aucune

Un peu que Love a tenu avec le temps de jeu d'un titulaire : il est un élément essentiel de la défense (pas seulement de l'arrière-garde), se retrouvant à mener les Giants en snaps (1229) et en plaquages (124)... à 36 du deuxième (!).

La première stat n'est pas anodine car l'unité a perdu des plumes, ce qui donne une autre saveur aux stats de la couverture : 61.4% (8e), 214.0 yards par match (14e), 6.4 yards par passe tentée (13e), 21 TDs (9e), 6 INTs (pire), un QB Rating adverse de 89.9 (18e), 47 *big plays* (22e) et 2 matchs d'un Quarterback à 300+ yards (9e).



En effet, **Xavier McKinney** n'a joué qu'une moitié de saison comme **Adoree' Jackson** ou **Tony Jefferson**, et **Aaron Robinson** n'a joué que deux matchs; cela a permis de revoir **Landon Collins** (1 *pick-6*), mais ce n'est évidemment pas idéal. C'est l'ex-Falcon **Fabian Moreau** qui a été le plus visé avec des résultats mitigés : 81 ciblages, 59.3%, 5 TDs, 10 passes défendues et 100.5 de Cover Rating. Derrière lui, **Darnay Holmes** a un peu souffert de jouer davantage (61.2%, 1 TD et 85.1 de Cover Rating) alors que Jackson a limité la casse (51.7%, 2 TDs, 7 passes défendues et 83.9 de Cover Rating).

Love compte pour un tiers des maigres 6 INTs et le rookie **Dane Belton** prend un autre tiers (!); il va sans dire que c'est largement insuffisant. **Nick McCloud**, **Cor'Dale Flott** et **Jason Pinnock** complètent le groupe des arrières : les deux premiers ont plutôt été sympathiques vu qu'ils étaient remplaçants en début de saison.

Offensive Player Of The Year

(2020 : *Sterling Shepard*)

(2021 : *Andrew Thomas*)

Andrew Thomas - OT

Pénalités Aucune

Double pour Thomas qui a fait encore plus fort que l'année dernière, devenant un des meilleurs Offensive Tackles de NFL.



Il est d'autant plus important que nous reviendrons plus tard sur le reste de l'unité... disons que ce n'était pas du même niveau.

Defensive Player Of The Year

(2020 : Leonard Williams)

(2021 : Leonard Williams)

Dexter Lawrence - DT

Plaquages	68, avec 35 solo, 0.5 <i>stuff</i> , 1 manqué
Fumbles Déf.	2 forcés
Pass-Rush	35.5 pressions (10e), 7.5 sacks
Couverture	3 PDs
Pénalités	4 total, 4 acceptées, 35 yards

Après une année un peu moins réussie en 2021, Lawrence a explosé et détrôné son camarade **Leonard Williams** comme le meilleur défenseur de l'équipe.



Il a été présent à tous les niveaux même si les stats contre la course sont loin de raconter tout son impact (que ce soit les siennes ou celle de l'équipe en général).

Rookie Of The Year

(2020 : Andrew Thomas)

(2021 : Kadarius Toney)

Kayvon Thibodeaux - DE

Plaquages	49, avec 33 solo, 2 <i>stuffs</i>
Fumbles Déf.	2 forcés, 2 récupérés, 1 TD
Pass-Rush	17 pressions, 4 sacks
Couverture	5 PDs
Pénalités	3 total, 3 acceptées, 21 yards

Thibodeaux a démarré la saison à l'infirmierie, puis il a mis un peu de temps à se chauffer, mais au fur et à mesure de l'exercice il a semblé de plus en plus à l'aise ; on a vu contre Washington au retour ce qu'il est capable de causer comme bazar quand il est définitivement lâché. S'il construit sur ce qu'il a appris, il va devenir une force sur la première ligne de défense.

Goat Of The Year

(2020 : La ligne offensive)

(2021 : La production offensive générale)

La défense contre la course

Stats	144.2 yards/match (27e), 5.2 yards/course (31e), 16 TDs (20e)
Explosivité	23 <i>big plays</i> (20e) dont 6 <i>homeruns</i> (18e)
Stuffs	32 (23e) soit 2.6% des plaquages (23e)
Matches marquants	5 matchs d'un coureur à 100+ yards (24e)

Malgré la présence de Lawrence et de Williams qui a encore fait une saison pleine (2.5 *stuffs*, 14.5 pressions dont 2.5 sacks, 2 fumbles récupérés), les Giants ont eu toutes les peines du monde à stopper les coureurs adverses. Il faut dire que Leonard a raté quelques matchs pour des problèmes de cou, et que la rotation à l'intérieur de la ligne défensive a été exposée : que ce soit **Justin Ellis**, **Nick Williams**, **Henry Mondeaux** ou **Ryder Anderson**, personne n'a soutenu. Du coup Lawrence n'est pas souvent sorti du terrain, jouant 76.4% des snaps ; c'est élevé pour un Nose Tackle.

Par ailleurs, **Oshane Ximines** est plus un *Superpétarmouillé* qu'un *Supervillain* (1 *stuff* et 10 pressions dont 2 sacks) alors que ni **Jihad Ward** ni **Azeez Ojulari** ni **Tomon Fox** n'ont pesé ; au moins les deux premiers se sont un peu montrés dans le pass-rush (28.5 pressions dont 8.5 sacks en cumulé).

Derrière eux, le duo **Jaylon Smith - Micah McFadden** a des circonstances : Smith a été resitué au milieu comme capitaine de défense à la place d'un **Tae Crowder** perdu puis échangé en cours de saison, alors que McFadden est un rookie. Difficile d'attendre des miracles, même si Smith a réussi le plus de plaquages sans en manquer un seul (88) : ils ont particulièrement souffert en couverture avec respectivement 82.1% et 87.0% de complétion sur 51 ciblage en cumulé.

Au passage, les stats du pass-rush n'ont rien de fabuleuses à la base, mais elles prennent un coup dans les dents quand on sait que **Don "Wink" Martindale** a encore frappé : personne n'a blitzé davantage que les *G-men* (253 soit 41.1% des snaps).

Best Unit Of The Year

(2020 : La ligne défensive)

(2021 : La couverture)

L'attaque terrestre

Stats	148.2 yards/match (4e), 4.8 yards/course (5e), 21 TDs (4e)
Explosivité	17 <i>big plays</i> (22e) dont 3 <i>homeruns</i> (26e)
Stuffs	44 (24e) soit 3.5% des plaquages (25e)
BTK	18 (23e) soit un toutes les 28.9 courses (26e)
Matches marquants	5 matchs d'un coureur à 100+ yards (7e)

C'est à se demander comment l'attaque au sol n'a pas pu être plus explosive avec Barkley... vous avez une partie de la réponse en troisième ligne, le reste arrive juste derrière. Barkley a évidemment mené la charge avec **Daniel Jones** dans son sillage : le Quarterback a ajouté 120 courses pour 708 yards, 5.9 yards par course et 7 TDs.

Ce qui nous amène à l'unité censée les protéger tous les deux...

Worst Unit Of The Year

(2020 : *L'attaque aérienne*)

(2021 : *L'attaque terrestre*)

La ligne offensive

Stuffs	44 (24e) soit 3.5% des plaquages (25e)
Pressions	165 pressions (27e) soit 31.7%/action de passe (28e)
Sacks	49 sacks (27e) soit 8.6%/action de passe (27e)
Taux de conversion	29.7% (15e)

... et autant Thomas a brillé, autant le reste a eu beaucoup de mal à s'en sortir, que ce soit en protection ou au sol. Dans l'ensemble, les ajouts n'ont pas convaincu ; si nous parlerons un peu plus tard de deux *Free Agents*, nous pouvons déjà évoquer le premier tour **Evan Neal** qui a souffert sur l'ensemble de l'exercice. Certes, il a eu des moments un peu plus encourageants en deuxième partie de saison après son passage à l'infirmerie, la transition en Right Tackle n'est pas toujours évidente et jouer dans la NFC East n'aide pas avec les pass-rushs en face, mais les *G-men* vont avoir besoin qu'il apprenne rapidement de cette expérience compliquée.

L'unité a été touchée par les blessures avec **10 joueurs à 100+ snaps** : en plus de Thomas, Neal et des deux *Free Agents*, **Nick Gates**, **Ben Bredeson**, **Tyre Phillips**, **Jack Anderson**, **Joshua Ezeudu** et **Matt Peart** ont tous passé du temps sur le terrain ; Gates a fait un retour plutôt sympathique, mais pour le reste c'était bien trop limité entre indisponibilité et médiocrité.

FA Signing Of The Year

(2020 : *Graham Gano*)


(2021 : *Adoree' Jackson*)

Isaiah Hodgins - WR

Réception	33 réceptions, 351 yards, 4 TDs, 3 <i>big plays</i> , 2 BTKs
Avancé	78.6%, aucun <i>drop</i> (top), 123.3 de Target Rating (8e)
Cumulé	33 touches, 351 yards, 4 TDs, 3 <i>big plays</i> , 2 BTKs
Moyennes	10.6 yards/réception
Fumbles Off.	1 commis, 1 perdu

Le transfuge de Buffalo pendant la saison n'a pas perdu de temps pour prendre sa place dans le groupe des cibles, jusqu'à briller dans le Wild Card Round avec **8 réceptions pour 105 yards et 1 TD**. Et quand on voit les soucis des autres à se démarquer, il a sa carte à jouer en 2023.

Cela nous amène à parler de l'attaque aérienne : **66.5%** (6e), **185.7 yards par match** (26e), **6.6 yards par passe tentée** (25e), **17 TDs** (24e), **6 INTs** (top), un **QB Rating** de **91.1** (14e), **27 big plays** (pire) et **2 matchs d'un Quarterback à 300+ yards** (17e).



Daniel Jones n'a pas de récompense personnelle, mais sa progression n'est pas passée inaperçue : **67.2%** (6e), **3205 yards**, **6.8 yards par passe tentée**, **15 TDs**, **5 INTs**, **3 fumbles**, **44 sacks** et **92.5 de QB Rating** ; sans oublier sa participation au sol précitée. Il protège bien mieux le cuir qu'au début de sa carrière malgré la pression qu'il a prise, et il a prouvé qu'il pouvait devenir une menace double même s'il ne le sera jamais au niveau d'autres dans sa propre division.

Maintenant ce serait une bonne chose de lui donner des cibles qui tiennent debout et qui tiennent la route : ses **6.3 air yards par tentative** (pire marque) ne sont pas forcément de son fait. **Darius Slayton** est "le meilleur d'entre eux" en yards avec **46 réceptions pour 724 yards et 2 TDs**, mais il a passé un peu de temps sur le banc. **Richie James** est "le meilleur d'entre eux" en réceptions avec **57 réceptions pour 569 yards et 4 TDs**. **Wen'Dale Robinson** et **Sterling Shepard** ont fini sur IR. **Kadarius Toney** a été échangé, parti gagner un titre avec Kansas City. Si vous traînez le soir au MetLife vous croiserez peut-être le fantôme de **Kenny Golladay**. Le Tight End **Daniel Bellinger** a ajouté **268 yards et 2 TDs**.

FA Bust Of The Year

(2020 : Cameron Fleming)

(2021 : Aucun)

John Feliciano & Mark Glowinski - OL

Pénalités 8 total, 8 acceptées, 70 yards

On en attendait un peu plus des deux vétérans, même si *The Glow* a été probablement le moins pire de tous derrière Thomas.

Highlight Of The Year

(2020 : La victoire 19-17 à Seattle en Week 13)

(2021 : La victoire 27-21 à New Orleans en Week 4)

La victoire 31-24 à Minnesota en Wild Card. Cela faisait 11 ans que les Giants attendaient une victoire en playoffs - depuis Super Bowl XLIV. Les fans comptaient sans doute attendre encore un peu plus que cela, mais New York a su profiter de la défense poreuse des Vikes avec un Daniel Jones diablement efficace, un Saquon motivé, un *playcall* équilibré et une défense qui a tenu bon.

Lowlight Of The Year

(2020 : La tôle 36-9 contre San Francisco en Week 3)

(2021 : La vie sans Daniel Jones)

La défaite 38-7 à Philly en Divisional Round. Il n'y a pas eu de match : même si le rêve a logiquement pris fin, c'est le genre de claque qui pique un peu, surtout quand c'est la plus grosse défaite de la franchise de la saison, et chez un rival de division.

Le futur

Wk	Type	Loc.	Adversaire	Bilan	Statut	JNR
1	SNF	vs.	Dallas	12-5	Playoffs	0
2	-	@	Arizona	4-13	Négatif	0
3	TNF	@	San Francisco	13-4	DivChamp	0
4	MNF	vs.	Seattle	9-8	Playoffs	3
5	-	@	Miami	9-8	Playoffs	-1
6	SNF	@	Buffalo	13-3	DivChamp	0
7	-	vs.	Washington	8-8-1	Équilibre	0
8	-	vs.	NY Jets	7-10	Négatif	-7
9	-	@	Las Vegas	6-11	Négatif	1
10	-	@	Dallas	12-5	Playoffs	0
11	-	@	Washington	8-8-1	Équilibre	0
12	-	vs.	New England	8-9	Négatif	-7
13	BYE					
14	MNF	vs.	Green Bay	8-9	Négatif	7
15	-	@	New Orleans	7-10	Négatif	-1
16	SNF	@	Philadelphia	14-3	DivChamp	0
17	-	vs.	LA Rams	5-12	Négatif	-4
18	-	vs.	Philadelphia	14-3	DivChamp	0

Matches	Nombre	Rang
Vs. équipes avec un bilan positif en 2022	8	16
Vs. équipes qualifiées en playoffs en 2022	8	10
Bilans	Bilan	Rang
Cumulé total	157-129-2 (0.549)	3
Cumulé à domicile	71-64-1 (0.526)	11
Cumulé à l'extérieur	86-65-1 (0.569)	4
Écart domicile vs. extérieur	-0.043	23
Stats additionnelles	Valeur	Rang
Kilométrage total théorique	17916	22
Total jours nets de repos entre les matchs	-9	28

Sans être champion de division, voici un calendrier bien relevé, surtout à l'extérieur. Les deux premiers mois sont bien costauds (notamment avec ce duel fraternel contre les Jets pour finir), dans la foulée vous avez un triple déplacement (bien piégeux), la *bye week* est tardive (un problème quand vous entassez rapidement les blessures), et le finish vous réserve la double confrontation avec le champion NFC (East) en trois semaines. *Yikes.*

6.3 Dallas Cowboys (2e NFC East / 12-5 / 1-1)



Caramba, encore raté

C'est important, les traditions, dans notre monde évoluant parfois trop vite. Regardez les Cowboys : ils ont perpétué la tradition du changement de champion de NFC East en laissant la couronne à Philly. Ils ont perpétué la tradition d'absence de finale de conférence. Ils ont perpétué la tradition... de tomber contre San Francisco en playoffs avec une dernière action désespérée digne d'un bêtisier. Bon, cela semble assez négatif, mais on peut aussi dire qu'ils ont perpétué la tradition de ne pas finir top de la draft et qu'ils ont perdu au Divisional Round au lieu de la Wild Card, c'est donc du progrès. Mais il va falloir que cela finisse par payer rapidement sinon **Mike McCarthy** finira comme **Jason Garrett**.

À lire en jouant hors de position.

Les prévisions de Madame Soleil 2022

Qu'est-ce qui pouvait rendre cette saison différente des autres ? C'était la question à 26 millions de dollars, un million par année depuis la dernière finale de conférence (et le dernier Super Bowl). Dallas était encore positionné comme le favori de la NFC East et une équipe qui pouvait jouer crânement sa chance en playoffs, mais c'était une histoire qu'on connaissait déjà ; ce qu'il fallait déterminer c'était si la version 2022 avait la possibilité de réécrire la fin.

Surtout qu'il y avait eu quelques changements dans l'effectif, notamment en attaque. L'un d'entre eux était le départ de l'Offensive Tackle **La'el Collins** avec un mix de blessures (notamment son problème de hanche) et de stupidité avec cette tentative de corruption de l'officiel chargé de la collecte des tests d'urine. Ce n'était déjà pas évident, mais voilà qu'une sérieuse blessure au genou allait mettre l'autre Offensive Tackle **Tyron Smith** sur la touche pour plusieurs mois. Du coup, quelle serait la nouvelle organisation ? Le *sophomore* **Josh Ball** était l'élu à gauche alors que **Terence Steele** allait prendre le poste à droite ; le jeunot avait bien progressé en 2021 mais il n'était pas évident de remplacer Collins. À l'intérieur, la machine à pénalités Guard **Connor Williams** était également sous d'autres cieux : **Connor McGovern** devait retrouver une place de titulaire devant le futur Left Tackle et premier tour **Tyler Smith** ; l'excellent **Zack Martin** était toujours là, et le Centre **Tyler Biadasz** devait en faire plus.

Ce n'était plus la ligne monstrueuse du passé, mais ce n'était pas suffisant pour expliquer un **Ezekiel Elliott** bien moins dominateur et qui perdait toujours autant de ballons. **Tony Pollard** avait été plus en forme et coûtait moins cher : il avait mérité de voir plus de ballons. Les autres départs avaient eu lieu dans le groupe des cibles : **Amari Cooper** avait été échangé à Cleveland et **Cedrick Wilson** était parti ; l'ex-Steeler **James Washington** et le troisième tour **Jalen Tolbert** étaient les nouveaux partenaires de **Michael Gallup** et **CeeDee Lamb**. Le Tight End **Dalton Schultz** avait haussé son niveau de jeu et serait encore une cible de choix pour **Dak Prescott**, avec le quatrième tour **Jake Ferguson** dans son sillage. Un peu moins d'expérience chez les armes du #4 et il serait difficile de finir de nouveau top NFL, mais il y avait de quoi faire.

Briser la malédiction demanderait à la défense de confirmer la belle progression sous le Coordinateur Défensif **Dan Quinn** ; il faudrait un peu plus de régularité pour limiter les yards et moins se reposer sur les *turnovers* qui étaient toujours fluctuants d'une année sur l'autre. Mais la différence en 2021 avait été marquante, et cela avait démarré avec le zébulon **Micah Parsons** sur les traces de sa saison phénoménale ; le Professeur **Leighton Vander Esch** aurait son rôle à jouer au milieu de l'escouade

avec l'ex-Viking **Anthony Barr**. Sur la ligne, la perte du Defensive End **Randy Gregory** avait été palliée par la signature de l'ex-Falcon **Dante Fowler** ; il allait batailler contre **Dorance Armstrong**, **Chauncey Gholston** et **Tarell Basham** pour du temps de jeu dans la rotation. De l'autre côté, **DeMarcus Lawrence** devait faire une saison complète, alors qu'à l'intérieur les Defensive Tackles **Carlos Watkins**, **Trysten Hill**, **Osa Odighizuwa** et **Neville Gallimore** devaient bien mieux ancrer la défense contre la course.

Nous parlions de ne pas se reposer sur les *turnovers* car il n'était pas dit que le Cornerback **Trevon Diggs** refasse une telle moisson d'interceptions, surtout qu'il avait quand même lâché 1000+ yards en couverture ; l'équipe avait donc besoin qu'il soit plus constant si jamais il ne pouvait pas voler autant le cuir. Les Safeties **Damontae Kazee** et **Keanu Neal** étaient partis (ce dernier avait vraiment eu du mal dans un rôle hybride), ce qui laissait l'intéressant duo **Jayron Kearse - Malik Hooker** avec **Donovan Wilson** en soutien. Sur les ailes, **Anthony Brown** et **Jourdan Lewis** rempilaient après une belle performance dans une arrière-garde qui avait quelques certitudes ; le jeune **Kelvin Joseph** aurait son mot à dire.

L'organisation s'était séparée du Kicker **Greg Zuerlein** à l'intersaison... et n'avait actuellement aucun Kicker ni aucun Long Snapper. C'était plus stable avec le Punter **Bryan Anger** qui bottait comme son nom. Pollard était toujours le retourneur attitré.

Dallas avait perdu quelques pièces importantes (sans compter Tyron Smith), et toutes n'avaient pas été remplacées. Le calendrier était assez hallucinant (de médiocrité) pour un champion de division en titre ; certes cela devait aider à finir en tête de la NFC East mais il n'y aurait pas beaucoup d'occasions de vraiment se tester. Il pouvait y avoir une régression offensive et au niveau des *turnovers*. Il y avait un gros problème d'indiscipline qui finirait forcément par plomber l'équipe au mauvais moment. C'était parfois dans ce genre de situations que le déclic se produisait, mais avec Dallas, il fallait voir pour le croire.

La saison

Wk	Loc.	Adversaire	Rés.	Score	Bilan	Détails
1	vs.	Tampa Bay	L	3-19	0-1	cp
2	vs.	Cincinnati (0-1)	W	20-17	1-1	wpo
3	@	NY Giants (2-0)	W	23-16	2-1	dwpo/W
4	vs.	Washington (1-2)	W	25-10	3-1	d
5	@	LA Rams (2-2)	W	22-10	4-1	c
6	@	Philadelphia (5-0)	L	17-26	4-2	dwp
7	vs.	Detroit (1-4)	W	24-6	5-2	cw
8	vs.	Chicago (3-4)	W	49-29	6-2	c
9	BYE					
10	@	Green Bay (3-6)	L	28-31 (OT)	6-3	co/TL
11	@	Minnesota (8-1)	W	40-3	7-3	cwp
12	vs.	NY Giants (7-3)	W	28-20	8-3	dwpo
13	vs.	Indianapolis (4-7-1)	W	54-19	9-3	-
14	vs.	Houston (1-10-1)	W	27-23	10-3	o/W
15	@	Jacksonville (5-8)	L	34-40 (OT)	10-4	wpo/TL
16	vs.	Philadelphia (13-1)	W	40-34	11-4	dwpo/W
17	@	Tennessee (7-8)	W	27-13	12-4	-
18	@	Washington (7-8-1)	L	6-26	12-5	d
PLAYOFFS						
WC	@	#4 Tampa Bay (8-9)	W	31-14	-	-
DR	@	#2 San Francisco (13-4)	L	12-19	-	-

Le bilan

Global	Bilans			
Saison	12-5			
Demi-saison	6-3	6-2		
Quart-saison	4-1	2-2	4-0	2-2
Détail	Bilans			
Domicile	8-1			
Extérieur	4-4			
Division (d)	4-2			
Conférence (d+c)	8-4			
Équipes > .500 (w)	6-2			
Équipes en playoffs (p)	5-3			
Matchs à une possession (o)	5-2			
4e quart-temps (W-L-TT-TL)	3-0-0-2			
Prolongations	0-2			
Difficulté	Bilans			
Calendrier projeté (2021)	133-155-1 (0.462, 31e)			
Calendrier réel (2022)	143-139-6 (0.507, 16e)			
Écart entre les deux	0.044 (26e)			

Si le bilan final est le même, ce qui le constitue est un peu différent. Dallas a été bien plus intransigeant à la maison mais a eu moins de succès dans la division et la conférence; ce n'est pas une surprise quand on voit sa qualité générale, ce qui a évidemment contribué à durcir le calendrier projeté (sans oublier Cincinnati), même avec l'AFC South ou les Rams au programme. Les Boys ont été plus forts avec les forts qu'en 2021, leurs bilans contre les bonnes équipes est assez remarquable, et il y a eu peu ou prou [autant de matchs à une possession avec une défaite de moins](#). De même, le bilan en dernier quart-temps est équivalent, s'équilibrant avec une victoire de plus mais une prolongation forcée de plus en étant devant au score; c'est dommage quand on voit que les deux prolongations ont été perdues.

La réalité

Attaque	Cowboys	Rang	Adversaire	Rang
Points/match	27.5	4	20.1	5
TDs	55	3	35	6
Yards/match	354.9	11	330.2	12
First Downs/match	20.4	11	19.2	14
Third Down %	45.454	5	37.662	9
Redzone Drive %	35.088	14	29.050	7
Redzone TD %	71.429	1	52.000	9
Big plays	70	8	64	16
Pass vs. Run ratio	1.098	10	1.215	23
QB & Cover Rating	87.9	16	84.7	10
Turnovers	23	17	33	1
Défense	Cowboys	Rang	Adversaire	Rang
Stuff %	3.239	13	3.448	24
Pressions	163	4	110	9
Sacks	54	3	27	4
Équipes Spéciales	Cowboys	Rang	Adversaire	Rang
Field Goal %	90.625	8	85.000	13
Extra Point %	94.340	20	96.552	23
Punt Net Yards	42.8	9	40.7	8
Autres	Cowboys	Rang	Adversaire	Rang
Pénalités/match	6.5	26	5.9	8
TOP moyen	29:39	19	-	-
Extra Stat	Cowboys	Rang	Adversaire	Rang
Pick-6	0	25	3	29

Avec la blessure d'un certain joueur, il était impossible de voir l'attaque finir en tête de la ligue; malgré cela elle a continué de bien tourner, contrebalançant par exemple moins de visites en *redzone* par un superbe taux de TD. En fait, ce qui avait vraiment boosté les points et TDs marqués en 2021, c'étaient les 9 TDs hors attaque (6 défensifs et les 3 équipes spéciales) : il n'y a eu que **3 TDs hors attaque cette saison (3 défensifs)**, ce qui explique en partie une petite chute de **la moyenne de points suite aux turnovers adverses (-0.5 à 3.1 - 10e)**. Pour continuer sur l'attaque, elle a été plutôt constante tout le long du match, terminant néanmoins **top NFL en deuxième mi-temps à 14.3 points par match**. Elle peut encore faire mieux **sur premier drive avec 33 points (18e)**, et pour info, les *picks-6* que vous voyez dans l'Extra Stat n'ont pas été lancés par le remplaçant, mais par le titulaire.

La défense n'en a réussi aucun contrairement aux CINQ (5) de la saison précédente, mais elle a réussi **3 fumbles remontés pour des TDs** et elle n'a pas ralenti dans sa frénésie de ballons volés (prends ça Madame Soleil). L'escouade a rendu une copie semblable à la dernière dans les totaux, un peu moins dans la répartition : elle a surtout brillé au début (**19 points sur premier drive - top NFL**) et à la fin (**10 points dans les deux dernières minutes du match - 3e**). L'attaque a **perdu un peu plus le cuir (+3)** et les *picks-6* précités ont un peu plombé **la moyenne de points encaissés suite aux turnovers (+1.7 à 3.3 - 25e)**, ce qui a placé la défense un peu plus souvent en mauvaise posture avec **+8 drives démarrés dans sa propre moitié de terrain à 19 (19e)**; fort heureusement, elle a été **plus efficace en redzone elle aussi avec -8.9% de TDs**. Si on peut vraiment lui reprocher quelque chose, c'est de ne pas sortir suffisamment vite les attaques avec seulement **17.3% de drives adverses terminant en 3^eout (30e)**.

Voici les récompenses de la saison :

Most Valuable Player

(2020 : Zack Martin & DeMarcus Lawrence)

(2021 : Dak Prescott)

Micah Parsons - LB

Plaquages	65, avec 42 solo, 0.5 <i>stuff</i> , 5 manqués
Fumbles Déf.	3 forcés, 3 récupérés, 1 TD
Pass-Rush	39.5 pressions (8e), 13.5 sacks (7e)
Couverture	1 TD, 3 PDs
Pénalités	5 total, 5 acceptées, 49 yards

Et zou, un tremplin direct jusqu'au *Most Valuable Player* pour Parsons qui a été

évidemment une force dans le pass-rush, mais qui n'hésite pas à aider dans les autres secteurs même si ses stats sont largement moins flashy. Ce qui est sûr c'est que son impact est énorme et qu'aucun joueur n'a été plus important que lui à Dallas en 2022.



Il a fait partie d'un front-7 qui a été solide dans le pass-rush et... un peu plus limite contre la course : 129.3 yards par match (22e), 4.4 yards par course (17e), 9 TDs (3e) et 22 *big plays* (19e).

La ligne défensive a parfois été un peu bougée dans les situations de combat rapproché, et cela commence à l'intérieur : **Osa Odighizuwa** progresse bien qu'il lui arrive encore d'être dominé au sol - il est par contre très actif dans le pass-rush (4 *stuffs* et 15 pressions dont 6 sacks) ; à ses côtés, **Neville Gallimore** a été un peu trop discret. Derrière eux, cela a manqué de solidité dans la rotation avec **Chauncey Golston**, **Carlos Watkins**, **Johnathan Hankins** ou **Quinton Bohanna**.

Sur les ailes, **DeMarcus Lawrence** a été laissé tranquille par les blessures pour une bonne saison à 3 *stuffs*, 19 pressions dont 6 sacks, 3 fumbles forcés et 1 fumble remonté pour un TD ; **Dorance Armstrong** a connu son année la plus faste avec 1.5 *stuff*, 23.5 pressions dont 8.5 sacks et 2 fumbles récupérés, sans oublier 2 blocks sur équipes spéciales. Il va également falloir surveiller le rookie deuxième tour **Sam Williams** qui n'a pas beaucoup joué mais qui a été démoniaque via 6 *stuffs*, 13 pressions dont 4 sacks et 3 fumbles récupérés.

Du côté des Linebackers, le **Professeur Leighton** et **Anthony Barr** ont patrouillé avec sérieux avec le cinquième tour **Damone Clark** dans leur sillage.

==== Most Underrated Player ====

(2020 : Trevon Diggs)

(2021 : Jayron Kearse)

DaRon Bland - CB

Plaquages	54, avec 38 solo, 1 <i>stuff</i> , 5 manqués
Pass-Rush	2 pressions
Couverture	62 ciblages, 72.6%, 412 yards, 5 TDs, 7 PDs, 5 INTs (5e)
Cover Rating	83.5
Moyennes	6.6 yards/ciblage 9.2 yards/complétion
Pénalités	3 total, 3 acceptées, 29 yards

”Bland” signifie ”fade” en anglais, mais l’un des nombreux choix de cinquième tour à la draft a été tout sauf fade : dans une arrière-garde qui n’a pas été épargnée par les blessures, il s’est retrouvé propulsé comme titulaire et il a fait son maximum. Le taux de complétion est certes loin d’être impressionnant, mais étant donné les circonstances c’est déjà une expérience très intéressante sur laquelle il va pouvoir bâtir.

==== Offensive Player Of The Year ====

(2020 : Amari Cooper)

(2021 : Zack Martin)

Tony Pollard - RB & CeeDee Lamb - WR

Course	203 courses, 1054 yards, 9 TDs, 9 <i>big plays</i> , 12 BTKs
Réception	146 réceptions, 1730 yards, 12 TDs, 27 <i>big plays</i> , 12 BTKs
Avancé	69.8%, 9 <i>drops</i> , 105.8 de Target Rating
Cumulé	349 touches, 2784 yards, 21 TDs, 36 <i>big plays</i> , 24 BTKs
Moyennes	5.0 yards/course 11.1 yards/réception 2.8 yards/occasion

Difficile de séparer Pollard qui continue de prendre plus d’importance dans l’attaque de Dallas (regardez l’effet de sa blessure en Divisional Round), et Lamb qui a

dominé les cibles des Boys de la tête et des épaules. Le coureur est une vraie arme polyvalente car il répond également présent quand il s'agit de protéger son Quarterback, alors que le receveur a été une vraie machine à *big plays* et à casser les plaquages.



Nous reviendrons plus tard sur l'attaque terrestre, mais parlons justement du jeu aérien : 63.8% (18e), 219.8 yards par match (14e), 7.0 yards par passe tentée (16e), 28 TDs (9e), 18 INTs (30e), un QB Rating de 87.9 (16e), 40 *big plays* (21e) et 1 match d'un Quarterback à 300+ yards (22e).

La stat qui frappe dans la saison de **Dak Prescott** est rapidement visible : 66.2%, 2860 yards, 7.3 yards par passe tentée, 23 TDs, 15 INTs (pire), 1 fumble, 20 sacks et 91.1 de QB Rating ; pour en rajouter une couche, cela donne un taux d'INT de 3.8% (2e pire). Son retour a évidemment fait du bien avec la fin de la folie **Cooper Rush** qui s'en est pourtant très bien sorti vu les circonstances (58%, 5 TDs et 3 INTs), mais il a été bien trop dispendieux avec le cuir, ce qui a fini par coûter la qualification à Dallas en Divisional Round.



Chez les cibles, on peut être surpris que **Dalton Schultz** ne termine pas avec plus de stats que 57 réceptions pour 577 yards et 5 TDs ; surtout quand Rush était Quarterback. **Noah Brown** a été un peu moins tranchant via 43 réceptions pour 555 yards et 3 TDs tout comme **Michael Gallup** avec 39 réceptions pour 424 yards et 4 TDs.

— Defensive Player Of The Year —

(2020 : Aldon Smith)

(2021 : Micah Parsons)

Donovan Wilson - S

Plaquages	101, avec 77 solo, 2 <i>stuffs</i> , 9 manqués
Fumbles Déf.	2 forcés, 1 récupéré
Pass-Rush	14 pressions, 5 sacks
Couverture	39 ciblages, 51.3%, 166 yards, 2 TDs, 2 PDs, 1 INT
Cover Rating	69.0
Moyennes	4.3 yards/ciblage (4e) 8.3 yards/complétion
Pénalités	4 total, 4 acceptées, 60 yards

Nous pourrions le donner à Parsons, mais le quatrième année Wilson continue d'occuper une place essentielle dans le dispositif défensif des texans. Il vient de boucler sa première saison en jouant tous les matchs et il termine [meilleur plaqueur de Dallas](#) tout en limitant les ratés ; il a été davantage présent contre la course en plus de ses habituelles bonnes performances comme blitzeur et défenseur aérien. **Dan Quinn** aime les Safeties polyvalents, et Wilson en est le meilleur exemple.

— Rookie Of The Year —

(2020 : CeeDee Lamb)

(2021 : Micah Parsons)

Tyler Smith - OT

Pénalités	14 total (pire), 10 acceptées (5e pire), 80 yards
-----------	---

Il était censé prendre la place de son presque homonyme **Tyron Smith** dans le futur, mais le futur c'était maintenant : il s'est installé quasiment de suite à gauche dans une saison peu évidente où on lui a demandé de jouer à plusieurs postes pour pallier les blessures. Ce n'est donc pas étonnant qu'il ait été autant pénalisé, surtout quand on sait qu'il a fini [Cowboy le plus utilisé \(1230 snaps\)](#), mais il ne faut pas s'arrêter là : si on regarde l'ensemble de sa saison, il a été un vrai plus dans l'unité ; notamment au sol, ce qui était déjà ciblé comme sa spécialité avant la draft.

La ligne offensive a en effet eu quelques petits soucis d'indisponibilité puisque le Right Tackle **Terrence Steele** a terminé sur IR au bout d'une solide saison ; **Jason Peters** a joué les suppléants avec sérieux. À l'intérieur, **Zack Martin** est toujours aussi talentueux mais **Connor McGovern** a un peu souffert et devrait se faire chiper la place par Tyler Smith avec le retour de Tyron Smith. **Tyler Biadasz** est devenu le Centre indiscutable.

Goat Of The Year

(2020 : Celles sur la ligne offensive)

(2021 : Les pénalités)

Le money time. Que ce soit la gestion "légendaire" des fins de matchs par **Mike McCarthy**, le *playcall* parfois étrange de **Kellen Moore** (notamment pour ce qui est de quitter un peu vite le jeu au sol), le Quarterback qui lance l'INT de trop, les coups du sort (comme la blessure de Pollard contre San Francisco), il manque toujours quelque chose à Dallas dans les instants critiques, quelque chose qui fait rebondir la balle de leur côté.

Best Unit Of The Year

(2020 : Les équipes spéciales)

(2021 : L'attaque aérienne)

La couverture

Stats	62.7% (11e), 200.9 yards (8e), 23 TDs (14e), 16 INTs (7e)
Moyennes	6.2 yards/passe tentée (9e) 9.9 yards/complétion (12e)
YAC	52.9% (25e)
QB Rating	84.7 (10e)
Explosivité	42 <i>big plays</i> (11e) dont 8 <i>homeruns</i> (19e)
Matches marquants	3 matchs d'un QB à 300+ yards (16e) 6 matchs d'une cible à 100+ yards (14e)

Avec Bland et Wilson déjà récompensés, la couverture est logiquement nominée même s'il y a eu bataille avec la défense contre la course.



Quand on parle couverture et Dallas on se demande évidemment ce qu'a fait **Trevon Diggs** : tout le monde savait qu'il était impossible de rééditer cette performance délirante de l'année dernière, mais ce n'est pas si mal avec **64.7%**, **3 TDs**, **3 INTs**, **14 passes défendues** et **86.1 de Cover Rating**. **Anthony Brown** a eu un peu plus de difficultés avec **52.9%**, **4 TDs**, **7 passes défendues** et **89.7 de Cover Rating** ; de plus il a fini sur IR. **Jourdan Lewis** a rejoint l'infirmerie après une demi-saison alors que **Kelvin Joseph** a été assez catastrophique avec **4 TDs concédés sur 18 ciblages** ; comme nous le disions plus haut, heureusement que Bland a répondu présent au pied levé.

Chez les Safeties, Wilson a été accompagné de l'excellent duo **Jayron Kearse - Malik Hooker** : le premier a été intraitable avec **5 stuffs**, **68.3%**, **1 INT**, **5 passes défendues** et **81.2 de Cover Rating**, alors que le deuxième a **scoré sur un retour de fumble** tout en ajoutant **74.1%**, **2 TDs**, **3 INTs** et **82.3 de Cover Rating**.

Worst Unit Of The Year

(2020 : La défense contre la course)

(2021 : La phase de kick)

L'attaque terrestre

Stats	135.2 yards/match (9e), 4.3 yards/course (18e), 24 TDs (2e)
Explosivité	30 <i>big plays</i> (4e) dont 5 <i>homeruns</i> (15e)
Stuffs	43 (22e) soit 3.4% des plaquages (24e)
BTK	24 (13e) soit un toutes les 22.1 courses (18e)
Matches marquants	3 matchs d'un coureur à 100+ yards (14e)

Pollard a terminé **meilleur marqueur de Dallas**, à égalité avec **Ezekiel Elliott**, mais on voit de suite la différence d'efficacité entre les deux : Zeke a posté **231 courses pour 876 yards**, **3.8 yards par course**, **12 TDs** et **10 plaquages cassés**. Dans l'absolu, le duo Zeke - Pollard continue d'offrir une alternance vraiment intéressante,

mais pas au prix prohibitif du premier, d'où sa libération.

FA Signing Of The Year

(2020 : Greg Zuerlein)

(2021 : Malik Hooker)

Dante Fowler Jr. - DE

Plaquages	27, avec 22 solo, 1 <i>stuff</i>
Fumbles Déf.	2 forcés
Pass-Rush	15 pressions, 6 sacks
Pénalités	Aucune

Les Boys n'ont pas dépensé des milles et des cents en *Free Agency*, et de ceux qui ont été signés sur des petits contrats d'un an, Fowler a été le plus efficace avec Barr derrière, venant apporter dans le pass-rush.

Mention au Kicker **Brett Maher** qui a souvent été critiqué à Dallas et qui est parti faire une pige à New Orleans en 2021 : son retour a été réussi avec **137 points (3e)** à 90.6% de FGs et 94.3% de XPs.

FA Bust Of The Year

(2020 : Gerald McCoy)

(2021 : Keanu Neal)


Aucun.

Highlight Of The Year

(2020 : La victoire contre Philly 37-17 en Week 16)

(2021 : La victoire 35-29 à New England en Week 6)

Rushmania. Qui aurait cru que Dallas serait 4-0 après la blessure de Dak.



Cooper Rush a tenu la baraque autant que possible avant de tomber sur un gros os (d'aigle), mais ce fut une belle aventure.

==== Lowlight Of The Year ====

(2020 : La blessure de Dak Prescott)

(2021 : La défaite en Wild Card)

Dallas contre ses démons NFC. La franchise pensait avoir exorcisé celui de Tampa Bay en Wild Card, mais il restait encore ceux de Green Bay (en saison régulière) et surtout celui de San Francisco pour une autre défaite crève-cœur en playoffs.

Le futur

Wk	Type	Loc.	Adversaire	Bilan	Statut	JNR
1	SNF	@	NY Giants	9-7-1	Playoffs	0
2	-	vs.	NY Jets	7-10	Négatif	1
3	-	@	Arizona	4-13	Négatif	0
4	-	vs.	New England	8-9	Négatif	0
5	SNF	@	San Francisco	13-4	DivChamp	0
6	MNF	@	LA Chargers	10-7	Playoffs	-7
7	BYE					
8	-	vs.	LA Rams	5-12	Négatif	6
9	-	@	Philadelphia	14-3	DivChamp	0
10	-	vs.	NY Giants	9-7-1	Playoffs	0
11	-	@	Carolina	7-10	Négatif	-3
12	TG	vs.	Washington	8-8-1	Équilibre	0
13	TNF	vs.	Seattle	9-8	Playoffs	0
14	SNF	vs.	Philadelphia	14-3	DivChamp	3
15	-	@	Buffalo	13-3	DivChamp	0
16	-	@	Miami	9-8	Playoffs	0
17	STF	vs.	Detroit	9-8	Positif	0
18	-	@	Washington	8-8-1	Équilibre	1

Matches	Nombre	Rang
Vs. équipes avec un bilan positif en 2022	10	1
Vs. équipes qualifiées en playoffs en 2022	9	5
Bilans	Bilan	Rang
Cumulé total	156-128-4 (0.549)	3
Cumulé à domicile	69-65-2 (0.515)	13
Cumulé à l'extérieur	87-63-2 (0.579)	3
Écart domicile vs. extérieur	-0.064	25
Stats additionnelles	Valeur	Rang
Kilométrage total théorique	17274	20
Total jours nets de repos entre les matchs	+1	14

Holy patate ce calendrier, surtout quand on voit qui a terminé en négatif en 2022 au programme ; les Jets ? New England ? Des Rams qui seront vengeurs ? On pourrait arguer que seul le match face aux Cards est "facile". L'enchaînement à l'extérieur sur la côte ouest n'est pas un cadeau (surtout quand l'une des équipes sortira de sa *bye week*), et que dire de ces deux matchs le jeudi suivi des cartons contre Philly et Buffalo. Z'avez intérêt à vous accrocher à vos stetsons.

6.4 Buffalo Bills (1er AFC East / 13-3 / 1-1)



L'essentiel est ailleurs

Les Bills ont chassé les playoffs entre 2000 et 2016 avant de les conquérir via le miracle à Baltimore. Malgré le raté de 2018, ils sont désormais attendus dans le tournoi final, et ils y accèdent sans trop de soucis à l'image de cette saison, mais maintenant c'est la finition qui pêche. C'est pourquoi on peut comprendre que le sentiment est partagé chez les fans : ce succès retrouvé est rafraîchissant, et l'équipe a connu une année absolument chaotique entre les conditions climatiques dantesques, les blessures et l'impensable accident de **Damar Hamlin**. Mais la frustration grandit d'être enfin à quelques encablures du Super Bowl sans pouvoir au moins atteindre la dernière marche.

À lire en regardant les DAEs différemment.

Les prévisions de Madame Soleil 2022

Les Bills avaient-ils (enfin) fait le nécessaire pour arriver au Super Bowl ? Si la question vous rappelait quelque chose, c'était la même que la saison passée. Les Bills avaient définitivement cimenté leur place dans le gratin de l'AFC (et de la NFL), mais cela faisait deux saisons de suite que l'aventure s'arrêtait à Kansas City en playoffs, et désormais il fallait enfin retourner à la grande finale.

De fait, même si l'effectif avait une ossature solide, ce n'était pas une raison pour ne pas essayer de le figoler un peu. Prenez l'attaque : on retrouvait les noms connus comme le Quarterback **Josh Allen**, le coureur **Devin Singletary**, les receveurs **Stefon Diggs** et **Gabriel Davis**, le Tight End **Dawson Knox** et les Offensive Linemen **Dion Dawkins** ou **Mitch Morse**. En fait, le plus grand changement de ce côté du ballon était probablement la promotion du coach des Quarterbacks **Kevin Dorsey** qui était désormais Coordinateur Offensif. Son rôle allait être d'apporter sa touche personnelle sans dérégler ce qui marchait déjà.

Mais il y avait quand même eu quelques arrivées notables : l'ex-Jet receveur **Jamison Crowder** venait remplacer **Cole Beasley** dans le *slot*, le deuxième tour coureur **James Cook** venait assister Singletary et l'ex-Titan **Rodger Saffold** venait s'insérer en Guard (poussant **Cody Ford** à être échangé) ; le Guard **Ryan Bates** devait confirmer de bonnes choses vues en 2021 et **David Quessenberry** allait démarrer en Right Tackle devant **Spencer Brown**. Il faudrait surveiller la perte du receveur **Emmanuel Sanders** sur la production aérienne, mais Davis poussait et Crowder devait aider à pallier le départ du vétéran.

Quand une défense dominait comme celle des Bills l'année dernière, la question était toujours de savoir si elle allait redescendre de son nuage, et jusqu'où ; et surtout, allait-elle pouvoir tenir jusqu'au bout cette fois et ne pas s'écrouler en playoffs. Les Bills avaient donc décidé de taper fort avec la signature du pass-rusher **Von Miller** ; enfin quelqu'un capable d'être la tête d'affiche du secteur. Avec un Defensive Tackle **Ed Oliver** qui faisait du grabuge et le *sophomore* **Greg Rousseau** qui avait fait quelques percées, le pass-rush devait continuer de produire malgré les départs de **Mario Addison** et de **Jerry Hughes**. À l'intérieur de la ligne, l'ex-Panther **DaQuan Jones** et l'ex-Commander **Tim Settle** devaient aider davantage contre la course, là où **Harrison Phillips** risquait de manquer le plus ; ce serait moins le cas pour **Vernon Butler** ou **Star Lotulelei**, partis également. N'oublions pas que **Shaq Lawson** et **Jordan Phillips** étaient également revenus au bercail pour se relancer.

Dans un back-7 remuant, le duo de Linebackers **Tremaine Edmunds - Matt Milano** était toujours bon pied bon oeil dans son partage des rôles ; il avait reçu l'aide

du troisième tour **Terrel Bernard** à la draft. Milano avait contribué à la DCA Buffaloesque de la saison passée, mais elle aussi avait vu un passage de témoin : le Cornerback **Levi Wallace** était parti à Pittsburgh, remplacé par le premier tour **Kaiir Elam**. Le newbie devait rapidement voir du temps de jeu, mais les regards se dirigeaient aussi sur **Tre'Davious White** qui revenait de sa rupture d'ACL et allait démarrer sur PUP ; quant à **Taron Johnson**, c'était une valeur sûre dans le *slot* qui devait encore donner satisfaction. Et que dire évidemment du duo de Safeties **Jordan Poyer - Micah Hyde...** c'était devenu compliqué de vraiment dissenter sur la franchise car elle avait enfin trouvé la stabilité et les résultats qui allaient avec.

Du côté des équipes spéciales, le poste de Punter avait été un vrai mélodrame avec la libération de **Matt Haack** suite à la draft de *Punt God* a.k.a le sixième tour **Matt Araiza**, mais ce dernier avait été rattrapé par une sordide histoire de viol en réunion ; l'ex-Bronco **Sam Martin** avait été signé en catastrophe. Le Kicker **Tyler Bass** tenait la route mais devait faire encore un peu mieux. **Isaiah McKenzie** devait s'imposer sur les retours où **Marquez Stevenson** pouvait le challenger.

On assistait à une vraie concentration de talents dans l'AFC, et si les Bills étaient encore favoris pour la division, la course à la conférence était un vrai parcours d'obstacle. Ils seraient encore redoutables cette saison, et on pouvait voir les deux premiers mois du calendrier de deux façons différentes : la meilleure manière de prendre du retard... ou la meilleure manière d'envoyer quelques messages au reste de la NFL. Il faudrait néanmoins pour cela avoir plus d'instinct tueur dans les matchs à une possession (0-6 playoffs compris en 2021). On devait revoir Buffalo en janvier, et désormais l'équipe avait l'expérience des playoffs ; à elle d'en profiter.

La saison

Wk	Loc.	Adversaire	Rés.	Score	Bilan	Détails
1	@	LA Rams	W	31-10	1-0	-
2	vs.	Tennessee (0-1)	W	41-7	2-0	c
3	@	Miami (2-0)	L	19-21	2-1	dwpo/L
4	@	Baltimore (2-1)	W	23-20	3-1	cwpo/W
5	vs.	Pittsburgh (1-3)	W	38-3	4-1	cw
6	@	Kansas City (4-1)	W	24-20	5-1	cwpo/W
7			BYE			
8	vs.	Green Bay (3-4)	W	27-17	6-1	-
9	@	NY Jets (5-3)	L	17-20	6-2	do
10	vs.	Minnesota (7-1)	L	30-33 (OT)	6-3	wpo/TL
11	vs.	Cleveland (3-6)	W	31-23	7-3	co
12	@	Detroit (4-6)	W	28-25	8-3	wo
13	@	New England (6-5)	W	24-10	9-3	d
14	vs.	NY Jets (7-5)	W	20-12	10-3	do
15	vs.	Miami (8-5)	W	32-29	11-3	dwpo/W
16	@	Chicago (3-11)	W	35-13	12-3	-
17	@	Cincinnati (11-4)	-	-	12-3	cwp
18	vs.	New England (8-8)	W	35-23	13-3	d
PLAYOFFS						
WC	vs.	#7 Miami (9-8)	W	34-31	-	-
DR	vs.	#3 Cincinnati (12-4)	L	10-27	-	-

Le bilan

Global	Bilans			
Saison	13-3			
Demi-saison	6-3	7-0		
Quart-saison	4-1	2-2	4-0	3-0
Détail	Bilans			
Domicile	7-1			
Extérieur	6-2			
Division (d)	4-2			
Conférence (d+c)	9-2			
Équipes > .500 (w)	5-2			
Équipes en playoffs (p)	3-2			
Matches à une possession (o)	6-3			
4e quart-temps (W-L-TT-TL)	3-1-0-1			
Prolongations	0-1			
Difficulté	Bilans			
Calendrier projeté (2021)	147-140-2 (0.512, 12e)			
Calendrier réel (2022)	145-143 (0.503, 18e)			
Écart entre les deux	-0.003 (14e)			

On ne voit que du vert, un peu de jaune pour cette deuxième moitié parfaite (rappelons que le match contre Cincy a été effacé des compteurs) ; le seul heurt est venu de cette défaite rocambolesque en prolongations contre Minnesota. Pour rebondir sur la fin des prévisions de Madame Soleil, Buffalo a été bien plus efficace dans les matches serrés et en dernier quart-temps ; il y a également eu de meilleurs résultats contre les équipes terminant en positif et qualifiées en playoffs... mais moins de matchs car le calendrier a été un poil plus simple avec les chutes des Rams et de Tennessee. Ce qui est le plus notable finalement, c'est que les Bills ont connu leur plus grosse défaite au pire moment, en Divisional Round, car [ils ont perdu leur trois matchs de saison régulière par un écart total de 8 points.](#)

La réalité

Attaque				
	Bills	Rang	Adversaire	Rang
Points/match	28.4	2	17.9	2
TDs	53	5	32	2
Yards/match	397.6	2	319.1	6
First Downs/match	22.9	2	19.6	17
Third Down %	50.259	1	37.500	7
Redzone Drive %	42.857	3	32.450	16
Redzone TD %	60.345	9	44.898	2
Big plays	80	4	58	8
Pass vs. Run ratio	1.412	18	1.576	5
QB & Cover Rating	95.8	7	82.1	4
Turnovers	27	30	27	4
Défense				
	Bills	Rang	Adversaire	Rang
Stuff %	4.703	1	2.245	6
Pressions	138	17	107	7
Sacks	40	14	33	8
Équipes Spéciales				
	Bills	Rang	Adversaire	Rang
Field Goal %	87.097	12	75.000	4
Extra Point %	96.000	15	96.429	22
Punt Net Yards	42.2	11	41.0	13
Autres				
	Bills	Rang	Adversaire	Rang
Pénalités/match	5.8	19	5.6	14
TOP moyen	29:51	17	-	-
Extra Stat				
	Bills	Rang	Adversaire	Rang
Points Sur Turnovers Par Turnover	2.0	29	2.1	8

Belle stabilité : autant de points marqués et +0.9 point encaissé par match, offrant la meilleure différence de points en NFL ; si l'attaque a scoré -6 TDs, le match en moins et les équipes spéciales scorant 2 TDs ont aidé à garder l'équilibre. Ironiquement vu le bilan en dernier quart-temps, Buffalo y a été moins efficace offensivement avec 6.2 points par match (15e), mais la défense a rattrapé le coup avec 4.8 points par match (6e) ; on remarque aussi les +19 points marqués à 31 (7e) mais +26 points encaissés à 26 (24e) dans les deux dernières minutes du match. Cela a également été compliqué sur premier drive avec -21 points marqués à 44 (8e) et +25 points encaissés à 38 (21e), mais les Bills ont été redoutables en fin de deuxième quart-temps avec 69 points marqués contre 20 encaissés, tops NFL.

Point positif, l'attaque a su monter nombre de longs drives jusqu'à l'*endzone*, avec 13 drives de 80+ yards jusqu'au TD (3e) dont 5 de 90+ yards (top) ; ceci grâce à ce taux impressionnant sur 3e tentative. Point négatif mais attendu, la défense est un peu redescendue de son nuage dans les stats majeures, même si elle est restée dans le top-6 ; elle a su tenir là où ça compte, en *redzone* avec même -6.2% de TDs. Le seul vrai point noir est évidemment *ce turnover differential nul*, à cause entre autres de +5 ballons perdus ; et s'il n'y a eu quasiment aucun TD défensif pour Buffalo ou pour les adversaires en conséquence, les *turnovers* n'ont tout de même pas donné beaucoup de points comme le montre l'Extra Stat.

Voici les récompenses de la saison :

Most Valuable Player

(2020 : Josh Allen)

(2021 : Josh Allen)

Josh Allen - QB

Passe	63.3%, 4283 yards (7e), 35 TDs (2e), 14 INTs, 33 sacks
QB Rating	96.6 (9e)
Course	124 courses, 762 yards, 7 TDs, 8 <i>big plays</i> (8e), 5 BTKs
Moyennes	7.6 yards/passe tentée (8e) 11.9 yards/complétion (10e) 6.1 yards/course (4e)
Fumbles Off.	13 commis, 5 perdus

Quand Allen va, tout va, quand Allen se blesse, tout le monde retient sa respiration. Le Quarterback a fini par avouer qu'il avait été gêné par son souci au coude contracté contre les Jets, et on voit de suite que quand Allen est "grippé", toute la machine offensive l'est avec lui ; comment pourrait-il en être autrement quand il est

le *playmaker* #1 avec une grande importance à la passe (évidemment) mais également au sol. Cette QB-dépendance est plus marquée à Buffalo que dans d'autres franchises à cause de cela.



La stat qui frappe (et que vous ne voyez pas) est celle des 5 INTs en *redzone* dont 3 dans les 10 yards, pires marques.

Most Underrated Player

(2020 : Tyler Bass & Corey Bojorquez)
(2021 : Matt Milano)

DaQuan Jones - DT

Plaquages	38, avec 22 solo, 1 <i>stuff</i> , 4 manqués
Fumbles Déf.	1 récupéré
Pass-Rush	13 pressions, 2 sacks
Pénalités	Aucune

ENFIN! Milano a été récompensé à sa juste valeur avec un double vote All-Pro/Pro Bowl, il était temps. Ah attendez, du coup il ne peut plus être nommé comme *Most Underrated Player*; DaQuan Jones prend donc sa place, lui qui rebondit de franchise en franchise en offrant un niveau plancher toujours intéressant. Arrivé de Carolina, il a encore bien joué le rôle de plot qui mange des bloqueurs pour libérer ses petits camarades, et son manque de stats masque son importance dans la ligne défensive.

Offensive Player Of The Year

(2020 : *Stefon Diggs*)

(2021 : *Stefon Diggs*)

Stefon Diggs - WR

Réception	108 réceptions (4e), 1429 yards (5e), 11 TDs (3e), 17 <i>big plays</i> , 2 BTKs
Avancé	70.1%, 8 <i>drops</i> , 120.3 de Target Rating
Moyennes	13.2 yards/réception
Fumbles Off.	1 commis

Vraiment quelle mauvaise décision cet échange pour Diggs au début de la saison 2020. Diggs a encore brillé comme le partenaire de jeu privilégié de Josh Allen. Que voulez-vous qu'on dise de plus ?



Penchons-nous plutôt sur le reste des cibles : **Gabe Davis** a bien plus joué que l'année dernière mais la copie finale est assez mitigée avec 48 réceptions pour 836 yards, 51.6% de réceptions, 17.4 yards par réception (4e), 7 TDs, 6 INTs, 9 *drops* et 80.8 de Target Rating ; sans surprise il a joué le rôle du dragster avec tout ce que cela comporte de risques, de *big plays* et de passes ratées voir interceptées. Le Tight End **Dawson Knox** a été efficace comme souvent avec 48 réceptions pour 517 yards et 6 TDs, devançant **Isaiah McKenzie** avec 42 réceptions pour 423 yards et 4 TDs.

Cela paraît sympathique, mais on ne peut s'empêcher de penser que si Allen est productif grâce à ses cibles, il l'est parfois malgré elles : 11 plaquages cassés (30e) soit un toutes les 34.9 réceptions (30e), 38 *drops* (29e) soit 6.6% (28e) et 38.7% de YAC (pire marque).

— Defensive Player Of The Year —

(2020 : Tre'Davious White)

(2021 : Jordan Poyer)

Jordan Poyer - S

Plaquages	63, avec 44 solo, 4 <i>stuffs</i> , 3 manqués
Fumbles Déf.	1 forcé
Couverture	31 ciblages, 67.7%, 146 yards, 2 TDs, 8 PDs, 4 INTs
Cover Rating	60.1 (9e)
Moyennes	4.7 yards/ciblage 7.0 yards/complétion (9e)
Pénalités	Aucune

Poyer est un joueur talentueux, on le savait déjà, mais c'est un guerrier qui a tenu bon malgré plusieurs blessures l'ayant forcé à rater quelques matchs ; c'est ce qui lui permet de garder la récompense même s'il n'a joué que [12 rencontres](#).



La défense avait un besoin vital qu'il soit présent avec la mise rapide sur IR de son comparse **Micah Hyde** puis celle de **Damar Hamlin** dans les circonstances qu'on connaît.

Rookie Of The Year

(2020 : Zack Moss & Gabriel Davis)

(2021 : Gregory Rousseau)

Kair Elam - CB

Plaquages	41, avec 29 solo, 1 <i>stuff</i> , 4 manqués
Couverture	47 ciblages, 70.2%, 363 yards, 3 TDs, 4 PDs, 2 INTs
Cover Rating	96.3
Moyennes	7.7 yards/ciblage 11.0 yards/complétion
Pénalités	3 total, 3 acceptées, 17 yards

C'était compliqué de faire le choix entre Elam et le coureur **James Cook**, mais le nombre de snaps et l'importance dans un groupe décimé a fait pencher la balance vers le premier tour. Pourtant rien n'a été facile pour lui puisqu'il a partagé sa place en début de saison avec un autre rookie, le sixième tour **Christian Benford**. Néanmoins, il a su se montrer davantage sur la fin de saison et notamment dans les playoffs ; à lui de bâtir là-dessus.

La couverture n'a donc pas été ménagée par les blessures, et pourtant elle a tenu bon : 63.5% (14e), 214.6 yards par match (15e), 6.0 yards par passe tentée (5e), 21 TDs (9e), 17 INTs (4e), un QB Rating adverse de 82.1 (4e), 43 *big plays* (16e) et 4 matchs d'un Quarterback à 300+ yards (24e).

Nous avons parlé des mises sur IR de Hyde et Hamlin, ce dernier prenant la place du premier avec une saison *sophomore* où il a été mis en difficulté via 4.5 *stuffs*, 1.5 sacks, 71.4%, 13.0 yards par ciblage, 3 TDs et 142.3 de Cover Rating. L'autre grand absent a été **Tre'Davious White** après sa rupture d'ACL la saison dernière ; il n'est revenu que sur la fin pour 1 TD et 1 INT.

Chez les Cornerbacks, avec White sur la touche et **Levi Wallace** parti, c'est **Taron Johnson** qui a pris la plus grosse charge avec un résultat mi-figue mi-raisin : 100 ciblages (4e), 65%, 5.9 yards par ciblage, 7 TDs, 1 INT, 9 passes défendues et 100.1 de Cover Rating. **Dane Jackson** a été le second de cordée avec 59%, 3 TDs, 2 INTs, 12 passes défendues et 82.1 de Cover Rating.

Le poste de Safety a perdu de la stabilité suite aux blessures : que ce soit **Jaquan Johnson** ou **Dean Marlowe**, on a vu la différence.

Goat Of The Year

(2020 : Pénalités)

(2021 : Le manque d'un pass-rusher leader)

Les éléments contraires. Difficile de trouver un secteur totalement déficitaire cette saison, donc la récompense est donnée au Grand Bidule De L'Au-Delà (donnez-lui le nom que vous voulez) qui a décidé d'en faire baver à la franchise cette saison pour toutes les raisons citées dans l'entête.

Best Unit Of The Year

(2020 : L'attaque aérienne)

(2021 : La couverture)

Les équipes médicales présentes à Cincinnati. *You da real MVPs.* Quand on voit le protocole et le savoir-faire présents à chaque match de NFL pour le traitement le plus efficace possible de situations critiques, on ne peut s'empêcher d'avoir des flashes de **Tua Tagovailoa** (notamment contre ces mêmes Bills), et se demander ce qui prend autant de temps pour considérer les commotions avec le même soin.

Worst Unit Of The Year

(2020 : Toute la phase terrestre)

(2021 : La phase de punt)

La ligne offensive

Stuffs	26 (3e) soit 2.2% des plaquages (6e)
Pressions	107 pressions (7e) soit 18.6%/action de passe (6e)
Sacks	33 sacks (8e) soit 5.4%/action de passe (8e)
Taux de conversion	30.8% (19e)

"Go home Season Review, you're drunk" devez-vous penser (en anglaise) en voyant les stats. Mais 1) comme nous le disions plus haut il est compliqué de trouver un secteur vraiment à la rue et 2) les Bills ont quelques soucis de ligne offensive depuis plusieurs années qu'ils n'arrivent pas vraiment à corriger. Cela vient d'un manque d'apport de la draft et d'ajouts pas toujours bien sentis en *Free Agency* : des titulaires, seuls le Left Tackle **Dion Dawkins** a été drafté, ce qui tombe bien car c'est le meilleur d'entre eux avec une nouvelle excellente saison malgré les [11 pénalités](#).

Dans les signatures passées et réussies, il y a le Centre **Mitch Morse** (ex-Chief) qui a tenu la route mais qui accumule les commotions, et le Right Guard **Ryan Bates** (UDFA) qui a connu sa première saison comme titulaire et qui est sympathique sans plus. Pour le reste c'est largement insuffisant : **Spencer Brown** a été décevant, **Rodger Saffold** a été une grosse déception alors que **David Quessenberry** ou **Bobby Hart** n'ont pas fait beaucoup mieux quand ils étaient sur le terrain.

Cela aide quand on a un Josh Allen mobile derrière pour sortir de la poche ou courir le cas échéant, ce qui se voit dans les stats du jeu au sol : 139.5 yards par match (7e), 5.2 yards par course (2e), 15 TDs (15e) et 34 *big plays* (2e).

Devin Singletary est toujours le chef de file avec 215 touches pour 1099 yards, 4.8 yards par occasion, 4.6 yards par course et 6 TDs, mais ses 3 fumbles perdus et 6 *drops* font tâche. Allen vient ensuite, et le rookie Cook devrait gagner du temps de jeu avec 110 touches pour 687 yards, 5.7 yards par occasion et par course (!) et 3 TDs. Tout cela semble vraiment bien, sauf quand on se rend compte que dans les matchs cruciaux, l'attaque terrestre devient une arrière-pensée qui, souvent, limite ce que l'équipe peut faire offensivement, cf. l'élimination en Divisional Round.

— FA Signing Of The Year —

(2020 : Darryl Williams)

(2021 : Emmanuel Sanders)

Von Miller - DE

Plaquages	21, avec 18 solo, 2 <i>stuffs</i> , 2 manqués
Fumbles Déf.	1 forcé
Pass-Rush	19 pressions, 8 sacks
Pénalités	4 total, 4 acceptées, 20 yards

Miller a apporté exactement ce que Buffalo attendait au niveau du pass-rush, boostant un secteur qui en avait grandement besoin. Il n'a pas fait de mal non plus contre la course même si la défense se débrouillait très bien sans lui et qu'elle a encore été intraitable : 104.6 yards par match (5e), 4.3 yards par course (14e), 10 TDs (5e) et 15 *big plays* (5e).

Nous avons parlé de Jones qui est venu rejoindre **Ed Oliver** pour former un sacré duo intérieur : l'ancien premier tour a été partout via 6.5 *stuffs*, 16.5 pressions dont 2.5 sacks, 1 fumble forcé, 1 fumble récupéré et 3 passes détournées. Les seconds couteaux ont été un peu plus discrets entre **Tim Settle** et **Jordan Phillips** (4.5 *stuffs* à eux deux).



Sur les extérieurs, **Gregory Rousseau** a évidemment profité de l'arrivée de Von, mais il a été limité par une blessure qui lui a fait rater quelques matchs (2 *stuffs* et 22 pressions dont 8 sacks) ; cela continue la pire série de saisons consécutives sans sackeur à 10+ unités (le dernier était **Lorenzo Alexander** en... 2016). **Boogie Basham** doit s'affirmer encore plus (7 pressions), **A.J. Epenesa** est efficace (16.5 pressions dont 6.5 sacks) et on aurait aimé voir **Shaq Lawson** un peu plus (2.5 *stuffs* et 12.5 pressions dont 3.5 sacks).

À côté de Milano, **Tremaine Edmunds** continue d'être sérieux, accumulant 102 plaquages avec 1 seul raté ou 5 *stuffs*, mais surtout il a été bien plus solide en couverture via 66.7%, 1 INT, 7 passes défendues et 71.2 de Cover Rating ; à croire que son partenaire déteint sur lui.

FA Bust Of The Year

(2020 : A.J. Klein)

(2021 : Matt Haack)

Von Miller sur IR. Nous aurions pu citer les ajouts sur la ligne offensive, mais on se doutait de ce que la fin de saison du pass-rusher allait provoquer : un retour en arrière à l'année dernière ; dont acte. Ce n'est pas pour cela que les Bills l'ont signé avec moult dollars.

Lowlight Of The Year

(2020 : La défaite 42-16 en Week 4 à Tennessee)

(2021 : 4:28)

L'accident de Damar Hamlin. Pour une fois, inversons le *Lowlight Of The Year* et le *Highlight Of The Year*.

Highlight Of The Year

(2020 : La victoire en Divisional Round)

(2021 : La victoire 47-17 contre New England en Wild Card)

8.7 millions \$.



La somme récoltée par le GoFundMe de Hamlin pour sa collecte de jouets ; le but initial était de 2500\$.

Le futur

Wk	Type	Loc.	Adversaire	Bilan	Statut	JNR
1	MNF	@	NY Jets	7-10	Négatif	0
2	-	vs.	Las Vegas	6-11	Négatif	-1
3	-	@	Washington	8-8-1	Équilibre	0
4	-	vs.	Miami	9-8	Playoffs	0
5	UKT	vs.	Jacksonville	9-8	DivChamp	0
6	SNF	vs.	NY Giants	9-7-1	Playoffs	0
7	-	@	New England	8-9	Négatif	0
8	TNF	vs.	Tampa Bay	8-9	DivChamp	0
9	SNF	@	Cincinnati	12-4	DivChamp	3
10	MNF	vs.	Denver	5-12	Négatif	-7
11	-	vs.	NY Jets	7-10	Négatif	-1
12	-	@	Philadelphia	14-3	DivChamp	1
13	BYE					
14	-	@	Kansas City	14-3	Champ	7
15	-	vs.	Dallas	12-5	Playoffs	0
16	STF	@	LA Chargers	10-7	Playoffs	-3
17	-	vs.	New England	8-9	Négatif	1
18	-	@	Miami	9-8	Playoffs	0

Matches	Nombre	Rang
Vs. équipes avec un bilan positif en 2022	9	11
Vs. équipes qualifiées en playoffs en 2022	10	2
Bilans	Bilan	Rang
Cumulé total	155-131-2 (0.542)	7
Cumulé à domicile	73-79-1 (0.480)	22
Cumulé à l'extérieur	82-52-1 (0.611)	2
Écart domicile vs. extérieur	-0.131	31
Stats additionnelles	Valeur	Rang
Kilométrage total théorique	15158	19
Total jours nets de repos entre les matchs	0	16

La *bye week* tardive atténuée à peine ce finish de frappingue avec deux déplacements chez les finalistes 2022 pour démarrer. Le triptyque à domicile est faussé par le fait qu'un des matchs sera à Londres. Le déplacement d'entrée contre des Jets morts de faim sent le traquenard à plein nez et va soit calmer certaines ardeurs, soit les décupler. Le retour à Cincinnati risque d'être chargé en émotion. L'autre moitié d'AFC West plombe un peu le tout, mais c'est un programme rempli de difficultés qui attend les Bills.

Chapitre 7

Les Trophées en Diamant

Mieux que des trophées en or, des trophées en diamant ! Les deux équipes suivantes sont parvenues jusqu'en finale de conférence, ce qui vaut de magnifiques récompenses avec du vrai diamant dedans. De bien beaux objets qui attirent les jalousies, même si malheureusement pour leurs nouveaux propriétaires, ils auraient préféré un autre trophée en argent fin à la place (du genre de celui soulevé par le vainqueur). Les deux récipiendaires tirent un peu la tête en recevant leurs trophées : Cincinnati espérait retourner au Super Bowl et San Francisco bute pour la deuxième année consécutive.

7.1 Cincinnati Bengals (1er AFC North / 12-4 / 2-1)



Les tigres vont chasser les zèbres

Ironiquement et malgré la victoire en Divisional Round, le ressentiment des fans suite à la saison de Cincinnati doit être le même que celui des fans de Buffalo : c'est positif de confirmer que l'équipe est dans l'échelon supérieur des équipes d'AFC, mais terriblement frustrant de ne pas être retourné au Super Bowl même si on sait que c'est une tâche ardue. La saison n'a pas été de tout repos avec un démarrage poussif, peut-être dû justement à cette année magique qui a placé une cible dans le dos des Bengals, mais la franchise a su se ressaisir et arracher la division. Désormais, il faut trouver la clé des dernières marches... et avoir un peu d'aide des arbitres, pour changer.

À lire avec une bonne ligne offensive.

Les prévisions de Madame Soleil 2022

La reconstruction entamée par les Bengals n'était pas censée donner un tel résultat aussi vite : tout en concédant qu'il n'arrivait pas de nulle part et qu'il y avait des choses très positives, il fallait raison garder et avant tout solidifier cette saison magique... même si la suivante n'allait pas aussi loin.

Et pour solidifier cela, devinez où l'organisation avait dirigé son regard du côté de l'attaque ; un indice : l'ex-Buccaneer Guard **Alex Cappa**, l'ex-Cowboy Offensive Tackle **La'El Collins** et l'ex-Patriot Offensive Lineman **Ted Karras** étaient arrivés à l'intersaison... comme si c'était plutôt rare de gagner des matchs quand son Quarterback se faisait sacker NEUF fois. Il était évident que Cincinnati allait donner un peu plus de protection à **Joe Burrow** (70 sacks en 21 matchs) car il le méritait largement : les trois talentueux nouveaux venus devaient s'aligner au milieu et sur la moitié droite de la ligne, laissant **Jonah Williams** comme seul rescapé à gauche ; en effet, le quatrième tour Guard **Cordell Volson** devait déloger **Jackson Carman**. Cependant, la profondeur de banc laissait à désirer un peu avec les départs de **Quinton Spain** et **Riley Reiff**.

Le Bureau avait semblé de plus en plus à l'aise au fur et à mesure de la saison, et il devait maintenant limiter les pertes de balle sur l'exercice complet. Pour l'aider, il avait un jeune groupe de cibles enthousiasmant : le sûr **Tyler Boyd**, le physique **Tee Higgins** et le polyvalent **Ja'Marr Chase** ; la Chaise devait juste éviter son trou d'air du milieu de saison avec le retour des moufles en ciment. Le vrai changement avait eu lieu au poste de Tight End où **C.J. Uzomah** s'en était allé, remplacé par l'ex-Falcon **Hayden Hurst** : il avait toujours du mal à justifier son premier tour de draft (2018), mais on n'allait pas lui demander des miracles avec les receveurs déjà présents ; d'autant plus qu'il ne fallait pas oublier **Joe Mixon** pour porter le cuir avec son efficacité habituelle et qui devait, lui aussi, profiter de la refonte de la ligne offensive.

La *Free Agency* s'occupant de l'attaque, la draft allait majoritairement essayer d'insuffler du talent dans la défense : l'arrière-garde avait vu pas moins de trois choix pour la renforcer, avec les Cornerbacks premier tour **Dax Hill** et deuxième tour **Cam Taylor-Britt** ainsi que le cinquième tour Safety **Tycen Anderson**. Ce n'était pas une surprise car malgré les gros efforts de **Chidobe Awuzie**, la couverture avait été un peu trop prise à défaut ; **Eli Apple** avait été le plus critiqué et on avait connu **Mike Hilton** un poil plus solide contre la passe (bien qu'il fût toujours aussi actif par ailleurs). Mais c'était surtout le Safety **Jessie Bates** qui avait été méconnaissable avant de ressusciter en playoffs ; il se devait une revanche aux côtés d'un **Vonn Bell** toujours précieux.

Il y avait eu moins de changements dans le front-7 : le quatuor titulaire était très solide avec les Defensive Tackles **D.J. Reader** et **B.J. Hill** entourés par les Defensive Ends **Sam Hubbard** et **Trey Hendrickson** ; ce dernier avait confirmé son explosion pour devenir une vraie menace, alors que les deux maousses au milieu avaient été efficaces contre la course. Le troisième tour Defensive Tackle **Zach Carter** avait été choisi pour suppléer **Larry Ogunjobi** parti en *Free Agency* afin d'aider une rotation qui faisait le travail. Le jeune duo de Linebackers **Logan Wilson - Germaine Pratt** ne finirait jamais au Hall Of Fame et il lui arrivait d'avoir des passages à vide, mais il ne faisait pas tâche dans l'ensemble et il avait été important dans les playoffs.

Et puisqu'on parlait d'importance dans les playoffs (et de Hall Of Fame), comment ne pas évoquer le *sophomore* Kicker **Evan McPherson**, héros de tout une moitié d'état ; le premier Kicker à réussir 4+ FGs sur plusieurs matchs de playoffs d'une même année et co-détenteur du record de matchs de playoffs à 4+ FGs avec un futur HOFer, **Adam Vinatieri**. Rien que ça. **Kevin Huber** s'occupait toujours des punts, alors que l'escouade se cherchait encore au niveau des retours.

La franchise semblait meilleure sur le papier. Dans la division, cela restait toujours tendu : si Pittsburgh hésitait encore en attaque, Cleveland était insondable et Baltimore n'allait pas se faire massacrer son effectif tous les ans. Cincinnati avait le *momentum*, mais dans l'AFC North si vous pensiez être arrivé en haut vous preniez une baffe immédiate ; surtout avec des **John Harbaugh** et des **Mike Tomlin** qui en avaient vu d'autres, ainsi qu'une deuxième partie de calendrier à se taper la tête contre les murs. Les Bengals avaient trop de talents pour ne pas aller en playoffs et, au minimum, atteindre le dernier carré de l'AFC. Pour ce qui était d'être champion d'AFC North ou de retourner au Super Bowl... la chance avait aussi son mot à dire.

La saison

Wk	Loc.	Adversaire	Rés.	Score	Bilan	Détails
1	vs.	Pittsburgh	L	20-23 (OT)	0-1	dwo/TT
2	@	Dallas (0-1)	L	17-20	0-2	wpo
3	@	NY Jets (1-1)	W	27-12	1-2	c
4	vs.	Miami (3-0)	W	27-15	2-2	cwp/W
5	@	Baltimore (2-2)	L	17-19	2-3	dwpo
6	@	New Orleans (2-3)	W	30-26	3-3	o/W
7	vs.	Atlanta (3-3)	W	35-17	4-3	-
8	@	Cleveland (2-5)	L	13-32	4-4	d
9	vs.	Carolina (2-6)	W	42-21	5-4	-
10			BYE			
11	@	Pittsburgh (3-6)	W	37-30	6-4	dwo
12	@	Tennessee (7-3)	W	20-16	7-4	co/W
13	vs.	Kansas City (9-2)	W	27-24	8-4	cwpo/W
14	vs.	Cleveland (5-7)	W	23-10	9-4	d
15	@	Tampa Bay (6-7)	W	34-23	10-4	p
16	@	New England (7-7)	W	22-18	11-4	co
17	vs.	Buffalo (12-3)	-	-	11-4	cwp
18	vs.	Baltimore (10-6)	W	27-16	12-4	dwp
PLAYOFFS						
WC	vs.	#6 Baltimore (10-7)	W	24-17	-	-
DR	@	#2 Buffalo (13-3)	W	27-10	-	-
CC	@	#1 Kansas City (14-3)	L	20-23	-	-

Le bilan

Global	Bilans			
Saison	12-4			
Demi-saison	5-4	7-0		
Quart-saison	2-3	3-1	4-0	3-0
Détail	Bilans			
Domicile	6-1			
Extérieur	6-3			
Division (d)	3-3			
Conférence (d+c)	8-3			
Équipes > .500 (w)	4-3			
Équipes en playoffs (p)	4-2			
Matches à une possession (o)	5-3			
4e quart-temps (W-L-TT-TL)	4-0-1-0			
Prolongations	0-1			
Difficulté	Bilans			
Calendrier projeté (2021)	154-133-2 (0.536, 3e)			
Calendrier réel (2022)	151-137 (0.524, 8e)			
Écart entre les deux	-0.005 (13e)			

Preuve que l'AFC North reste une division compliquée, Cincinnati a un bilan équilibré avec une défaite contre chacune des trois autres équipes. Il est amusant de voir que, si le calendrier a été un poil moins compliqué qu'attendu (les chutes de Tampa Bay et de Tennessee n'ont pas été totalement contrebalancées), il a été bien plus difficile que l'année dernière (0.472)... et pourtant il y a eu **autant de matchs contre les bonnes équipes qu'en 2021, et pour les mêmes bilans**. Cincy a été plus efficace dans les matchs serrés et en dernier quart-temps; la franchise n'a connu qu'une seule vraie tôle, surprenante, à Cleveland. Les Bengals sont là pour durer, il leur faut juste un peu plus de réussite.

La réalité

Attaque				
	Bengals	Rang	Adversaire	Rang
Points/match	26.1	7	20.1	6
TDs	50	7	32	2
Yards/match	360.5	8	335.7	16
First Downs/match	22.3	5	18.4	4
Third Down %	46.117	3	39.623	20
Redzone Drive %	37.908	5	32.704	17
Redzone TD %	64.912	5	52.000	9
Big plays	68	10	60	10
Pass vs. Run ratio	1.639	28	1.447	9
QB & Cover Rating	101.0	3	80.1	1
Turnovers	18	4	24	11
Défense				
	Bengals	Rang	Adversaire	Rang
Stuff %	2.375	27	1.898	3
Pressions	131	20	134	18
Sacks	30	29	44	20
Équipes Spéciales				
	Bengals	Rang	Adversaire	Rang
Field Goal %	82.759	21	85.000	13
Extra Point %	90.909	27	89.655	2
Punt Net Yards	39.9	29	41.1	14
Autres				
	Bengals	Rang	Adversaire	Rang
Pénalités/match	5.1	6	6.2	4
TOP moyen	31:54	2	-	-
Extra Stat				
	Bengals	Rang	Adversaire	Rang
Points 2 Dernières Minutes 2e QT	50	6	52	27

La vraie progression de la saison a été en défense : -2.0 points par match, -15 points sur premier drive à 22 (2e) dont -4 TDs avec 1 seul (top), -12 TDs, -10 FGs tentés, -11 FGs réussis, -13 *big plays*, -8.4% de voyages adverses en *redzone* terminant en TD, +4% de drives adverses terminant en *3rdout* ou +3 *turnovers*. Si on doit pointer vers un problème, c'est l'Extra Stat : les milieux de rencontre ont été tendus et surtout les fins de première mi-temps ; ces points encaissés dans les deux dernières minutes viennent en partie de 8 TDs (26e). Néanmoins, cela a été une belle performance générale de l'escouade dont on parle moins.

Celle dont on parle plus a été stable dans la qualité même si on observe une toute petite régression au niveau du score : -1.0 point par match, -3 TDs ou -5 FGs tentés et réussis. C'est plutôt étrange parce qu'elle a été largement plus explosive au début du match via +30 points sur premier drive à 47 (6e) et plus efficace en *redzone* (+5.3% de TDs) ou sur 3e tentative (+6.5%). Par rapport à l'année dernière, elle a un peu mieux démarré mais s'est un peu plus étioyée tout le long du match : +2.1 points en première mi-temps à 14.6 (4e) soit +9.4% des points totaux à 55.7% (7e) contre -2.6 points en deuxième mi-temps à 11.6 (10e) soit -8.1% des points totaux à 44.3% (25e).

Voici les récompenses de la saison :

Most Valuable Player


(2020 : Tyler Boyd)

(2021 : Joe Burrow)

Joe Burrow - QB

Passe	68.3% (2e), 4475 yards (5e), 35 TDs (2e), 12 INTs, 41 sacks
QB Rating	100.8 (7e)
Course	75 courses, 257 yards, 5 TDs, 2 <i>big plays</i>
Moyennes	7.4 yards/passe tentée 10.8 yards/complétion 3.4 yards/course
Fumbles Off.	6 commis, 3 perdus

Le Bureau a réussi à améliorer son record de franchise de TDs à la passe en une saison de l'année dernière, bien aidé par le fait qu'il a également établi ceux de passes tentées et complétées.



Pas grand-chose à dire de nouveau sur le #9 qui a encore été la force principale de son équipe malgré le manque de protection et un peu plus de ballons tombés par ses receveurs avec [34 drops \(22e\)](#) soit [5.6% \(16e\)](#).

— Most Underrated Player —

(2020 : Carl Lawson & Darius Phillips)

(2021 : Chidobe Awuzie)

DJ Reader - DT

Plaquages	27, avec 18 solo, 1 <i>stuff</i> , 1 manqué
Fumbles Déf.	1 forcé, 2 récupérés
Pass-Rush	5 pressions
Couverture	4 PDs
Pénalités	Aucune

Son tableau de stats semble totalement inoffensif, mais demandez à la défense si elle a senti l'absence du maousse quand une blessure au genou l'a placé sur IR pendant quelques semaines. Le Nose Tackle est une présence ultra-importante sur la ligne défensive qui non seulement peut aller finir les actions tout seul, mais qui permet aussi à ses partenaires de briller.

Offensive Player Of The Year


(2020 : Tee Higgins)

(2021 : Joe Mixon)

Joe Mixon - RB

Course	210 courses, 814 yards, 7 TDs, 4 <i>big plays</i> , 8 BTKs
Réception	60 réceptions, 441 yards, 2 TDs, 4 <i>big plays</i> , 6 BTKs
Avancé	80%, 3 <i>drops</i> , 100.1 de Target Rating
Cumulé	270 touches, 1255 yards, 9 TDs, 8 <i>big plays</i> , 14 BTKs
Moyennes	3.9 yards/course 7.3 yards/réception 4.4 yards/occasion

Avec [trois joueurs à 1000+ yards](#), il n'est pas évident de choisir un *Offensive Player Of The Year* ; nous avons décidé de le donner à celui qui a eu la plus grosse charge de travail et qui n'a pas un partenaire au même niveau pour l'assister. Mixon a encore fait une année pleine avec des mains sûres malgré cette moyenne de yards par course qui pique un peu les yeux.



Quand il a dû souffler ou s'absenter sur blessure, **Samaje Perine** a pris la suite avec efficacité : [133 touches pour 681 yards, 4.7 yards par occasion, 4.1 yards par course, 6 TDs et 10 plaquages cassés](#) ; il est plus complet que le Mixeur dès qu'on ajoute la capacité à protéger le Quarterback.

Au final, on pourrait avoir l'impression que l'attaque terrestre a été en retrait, mais elle n'a pas eu un calendrier facile : [95.5 yards par match \(29e\), 3.8 yards par course \(29e\), 14 TDs \(19e\) et 21 big plays \(12e\)](#).

— Defensive Player Of The Year —

(2020 : Jessie Bates III)

(2021 : Trey Hendrickson)

Sam Hubbard - DE

Plaquages	60, avec 34 solo, 4.5 <i>stuffs</i> , 4 manqués
Fumbles Déf.	1 forcé
Pass-Rush	28.5 pressions, 6.5 sacks
Couverture	3 PDs
Pénalités	Aucune

Trey Hendrickson pourrait sembler être un meilleur choix (32 pressions dont 8 sacks), mais Hubbard a été un peu plus complet entre le pass-rush, la course et même pour descendre un peu en couverture.



Mais malgré leurs efforts, le secteur n'a pas été ultra-dominateur ; nous en reparlerons un peu plus bas.

— Rookie Of The Year —

(2020 : Joe Burrow)

(2021 : Ja'Marr Chase)

Cordell Volson - OL

Pénalités	5 total, 4 acceptées, 29 yards
-----------	--------------------------------

Volson est le rookie qui a le plus joué des deux principaux jeunots et il a montré une progression au cours de la saison, notamment en protection... mais autant aborder directement le sujet qui fâche.

Goat Of The Year

(2020 : La ligne offensive)

(2021 : La ligne offensive)

La ligne offensive

Stuffs	23 (2e) soit 1.9% des plaquages (3e)
Pressions	134 pressions (18e) soit 22.0%/action de passe (15e)
Sacks	44 sacks (20e) soit 6.7%/action de passe (17e)
Taux de conversion	32.8% (25e)

Il y a une stat assez surprenante : l'attaque de Cincy est celle qui **use le moins de la *play-action* (14.2%)** ; or, avec un coureur comme Mixon et une ligne offensive toujours en difficulté, il ne serait pas mal de s'en servir un peu plus pour créer la confusion chez les défenseurs adverses. Le fait que Burrow ait **le 2e temps moyen de lancer le plus rapide à 2.55 secondes** est en corrélation avec ce manque de *play-action* (qui demande plus de temps), ce qui ne remet pas en cause le fait qu'il y arrive très bien, mais cela peut aussi être une preuve du manque de confiance dans la protection.

La *play-action* pourrait aider une unité qui reste friable : d'aucuns disaient que la reconstruction avait visiblement réussi quand les Bengals ont doublé le titre de division, et que c'était un coup de génie lors des deux premiers matchs de playoffs où elle a canalisé l'esprit du *Great Wall Of Dallas* des années 1990 malgré l'absence de quelques titulaires... devinez ce qu'il s'est passé en finale AFC ? Nouveau crash et les mêmes questions qui reviennent. Certains pointeront sur le fait que les blessures ont touché le groupe au pire moment (dans les playoffs), mais ce n'était pas vraiment délirant pendant la saison régulière. **Zac Taylor** a été critiqué dans son *playcall* pour son manque d'inventivité et des patterns bien trop prévisibles par les défenses adverses, cela en fait partie.

Mention déshonorable à la phase de bottage en général dont vous voyez les stats dans le tableau principal. **Evan McPherson** a eu quelques trous d'air dommageables, alors que la phase de punt a eu du mal pour repousser les adversaires avec notamment **10.6 yards par retour adverse (27e)**.

Best Unit Of The Year

(2020 : Les receveurs et les Safeties)

(2021 : L'attaque aérienne)

L'attaque aérienne

Stats	68.5% (2e), 265.0 yards (5e), 35 TDs (2e), 12 INTs (10e)
Moyennes	7.4 yards/passe tentée (9e) 10.1 yards/complétion (16e)
YAC	51.1% (17e)
QB Rating	101.0 (3e)
Explosivité	47 <i>big plays</i> (9e) dont 6 <i>homeruns</i> (19e)
Matches marquants	5 matchs d'un QB à 300+ yards (4e) 10 matchs d'une cible à 100+ yards (4e)

Avec un tel cheptel de cibles, pas étonnant que la passe ait encore fait du grabuge dans les défenses adverses.



Ja'Marr Chase a mené l'offensive avec 87 réceptions pour 1046 yards, 9 TDs et 10 plaquages cassés, mais il a aussi "mené" avec 11 *drops*. **Tee Higgins** a suivi via 74 réceptions pour 1029 yards, 7 TDs et 8 *drops*. **Tyler Boyd** complète le trio en postant 58 réceptions pour 762 yards et 5 TDs, juste derrière Mixon en terme de réceptions. **Hayden Hurst** a surtout été utilisé au près (414 yards et 2 TDs) alors que Perine et **Trenton Irwin** ont trouvé l'*endzone* avec 4 TDs chacun.

Worst Unit Of The Year

(2020 : La défense contre la course)

(2021 : La couverture)

Le pass-rush

Pressions	131 pressions (20e) soit 23.4%/action de passe (19e)
Sacks	30 sacks (29e) soit 5.1%/action de passe (29e)
Taux de conversion	22.9% (31e)
Sackeurs	10 (pire) soit 3.0/joueur (18e)

Derrière Hubbard et Hendrickson, **B.J. Hill** a été une force à l'intérieur (14 pressions dont 3 sacks, 1 fumble forcé et 3 fumbles récupérés) alors que **Joseph Ossai** a eu quelques flashes après avoir raté son année rookie sur blessure (13.5 pressions dont 3.5 sacks), mais la production aurait pu être supérieure.

Cela n'a pas toujours aidé une couverture qui a pourtant résisté avec brio : 58.9% (top), 229.1 yards par match (23e), 6.6 yards par passe tentée (15e), 17 TDs (3e), 13 INTs (18e), un QB Rating adverse de 80.1 (top), 51 *big plays* (27e) et 1 match d'un Quarterback à 300+ yards (2e).

Les arrières ont également dû composer avec la perte de **Chidobe Awuzie** en milieu de saison, lui qui était encore parti pour faire un carton avec 50 ciblages, 38% (top NFL), 5 passes défendues et 53.4 de Cover Rating. C'est donc **Eli Apple** qui a "porté la charge" avec le résultat attendu (57%, 3 TDs, 8 passes défendues et 96.9 de Cover Rating), alors que le rookie **Cameron Taylor-Britt** a joué plus que prévu suite à la mise sur IR de Chido (58.6%, 3 TDs, 6 passes défendues et 102.9 de Cover Rating). Comme toujours **Mike Hilton** a été le zébulon habituel présent dans tous les compartiments via 4 *stuffs*, 4 pressions, 62.3%, 1 TD, 1 INT, 6 passes défendues et 78.8 de Cover Rating.

Bonne nouvelle, on a retrouvé un **Jessie Bates III** plus en forme même s'il a autorisé 4 TDs ; il a surtout limité les adversaires à 51.4% avec 4 INTs, 8 passes défendues et 76.1 de Cover Rating. **Vonn Bell** est une présence de qualité constante à ses côtés (3 *stuffs*, 2 fumbles forcés, 67.9%, 4 INTs, 8 passes défendues et 64.0 de Cover Rating). Le premier tour **Daxton Hill** n'a pas beaucoup joué, étant positionné comme le remplaçant de Bates ; il a surtout officié sur équipes spéciales.

Au milieu de tout ce beau monde, le duo **Logan Wilson - Germaine Pratt** a tenu la baraque, complétant une défense au sol qui a également donné satisfaction : 106.6 yards par match (7e), 4.2 yards par course (9e), 12 TDs (10e) et 9 *big plays* (top).



Wilson a été de tous les combats, compilant 123 plaquages, 9.5 pressions dont 2.5 sacks, 74.3%, 1 TD, 1 INT, 4 passes défendues et 90.4 de Cover Rating. Pratt a moins joué que lui mais a été encore plus décisif avec 5 *stuffs*, 62.5%, 1 TD, 2 INTs, 9 passes défendues et 62.1 de Cover Rating. Le duo sort probablement de sa meilleure saison depuis son établissement au coeur de la défense.

FA Signing Of The Year

(2020 : Vonn Bell)

(2021 : Trey Hendrickson et Chidobe Awuzie)

Ted Karras & Alex Cappa - OL

Pénalités 2 total, 2 acceptées, 10 yards

Pour tout ce que nous avons déjà dit sur la ligne offensive, Karras et Cappa ont constitué des ajouts intéressants, même s'ils n'ont pas forcément eu la même envergure que la saison passée (à New England pour l'un et à Tampa Bay pour l'autre). Ils ont quand même permis de stabiliser un peu plus l'ensemble, et Karras a été un peu le dernier survivant avec Volson une fois que les playoffs ont commencé car...

FA Bust Of The Year

(2020 : D.J. Reader & Trae Waynes)

(2021 : Aucun)

La'el Collins - OT

Pénalités 9 total, 7 acceptées, 54 yards

...Collins est parti sur IR deux semaines avant les playoffs, Cappa juste avant et **Jonah Williams** au premier tour. Voilà donc le cinq avec lequel les Bengals se sont déplacés à Kansas City : **Hakeem Adeniji - Max Scharping - Jackson Carman - Volson - Karras** ; autant dire que ce n'était pas vraiment ce qui était prévu. Inutile

de vous dire que les trois premiers cités n'ont pas tenu la route.

Toutefois, même avant tous ces pépins physiques, l'ex-Cowboy avait largement déçu à l'opposé de Williams.

==== Highlight Of The Year =====

(2020 : La victoire 31-20 contre Tennessee en Week 8)

(2021 : Les premières 34:45 du Super Bowl)

De la Week 18 au Divisional Round. Cincinnati menait lors de l'accident de Damar Hamlin en Week 17, ce qui a causé ce match annulé et toutes ces histoires de lancers de pièce. Difficile de dire dans quelle proportion cela a augmenté la motivation (ce sont des pros), mais ce qui est sûr c'est que cela a dû faire du bien aux fans de voir leur équipe battre Baltimore deux fois puis de l'emporter sans contestation dans le froid et la neige de Buffalo.

==== Lowlight Of The Year =====

(2020 : La blessure de Joe Burrow)

(2021 : Les dernières 25:15 du Super Bowl)

La défaite à Kansas City en finale AFC. La mini-série de trois victoires consécutives face aux Chiefs s'est éteinte dans un match très serré... et très controversé, ce qui n'a pas été sans rappeler ce qu'il s'est passé au Super Bowl précédent (ou, quand on voit qui en a bénéficié, ce qu'il va se passer au Super Bowl suivant).

Le futur

Wk	Type	Loc.	Adversaire	Bilan	Statut	JNR
1	-	@	Cleveland	7-10	Négatif	0
2	-	vs.	Baltimore	10-7	Playoffs	0
3	MNF	vs.	LA Rams	5-12	Négatif	0
4	-	@	Tennessee	7-10	Négatif	-1
5	-	@	Arizona	4-13	Négatif	0
6	-	vs.	Seattle	9-8	Playoffs	-6
7	BYE					
8	-	@	San Francisco	13-4	DivChamp	8
9	SNF	vs.	Buffalo	13-3	DivChamp	-3
10	-	vs.	Houston	3-13-1	Négatif	0
11	TNF	@	Baltimore	10-7	Playoffs	0
12	-	vs.	Pittsburgh	9-8	Positif	3
13	MNF	@	Jacksonville	9-8	DivChamp	0
14	-	vs.	Indianapolis	4-12-1	Négatif	-1
15	-	vs.	Minnesota	13-4	DivChamp	0
16	STF	@	Pittsburgh	9-8	Positif	0
17	-	@	Kansas City	14-3	Champ	2
18	-	vs.	Cleveland	7-10	Négatif	-3

Matches	Nombre	Rang
Vs. équipes avec un bilan positif en 2022	10	1
Vs. équipes qualifiées en playoffs en 2022	8	10
Bilans	Bilan	Rang
Cumulé total	146-140-2 (0.510)	17
Cumulé à domicile	73-77-2 (0.487)	20
Cumulé à l'extérieur	73-63 (0.537)	8
Écart domicile vs. extérieur	-0.050	24
Stats additionnelles	Valeur	Rang
Kilométrage total théorique	9518	2
Total jours nets de repos entre les matchs	-1	18

Quand vous avez une pile d'équipes de qualité à rencontrer, l'AFC South arrive à la rescousse pour finir avec un calendrier projeté en milieu de tableau. Malgré le fait que cette saison l'AFC est la conférence qui va recevoir un match de plus, le parcours à l'extérieur est néanmoins très relevé, surtout dans la deuxième moitié de saison ; ce double déplacement à Pittsburgh et chez les champions en fin de saison va valoir cher.

7.2 San Francisco 49ers (1er NFC West / 13-4 / 2-1)



Whack-A-Quarterback

Il y a un élément de scénario assez connu : le personnage trop puissant qui s'impose une limite (que ce soit par peur de faire du mal à des alliés ou à lui-même). Si on devait transcrire cela en NFL, les 49ers seraient ce genre de personnage : ils pourraient probablement planter leur tente au Super Bowl s'ils arrêtaient de s'imposer des limitations comme de zigouiller leur meilleur défenseur ou de jouer à la roulette russe avec leurs Quarterbacks. Ils ont néanmoins presque réussi leur coup grâce à un autre élément classique de scénario : le personnage apparemment secondaire voire tertiaire voire relégué au placard qui se révèle ZE TRUE HÉROS de l'histoire. C'est San Francisco qui devrait révéler son calendrier façon manga, pas les Bolts.

À lire avec un bon shonen.

Les prévisions de Madame Soleil 2022

Les 49ers avaient été à un quart-temps de retourner au Super Bowl, et il était logique de se dire qu'ils avaient les moyens de finir le travail cette année... mais il était vrai également que l'équipe avait perdu pas mal de pièces ; les essentielles étaient toujours là, mais elles occupaient une grosse partie du Salary Cap, ce qui avait empêché la franchise de vraiment se renforcer pour retourner à la grande finale et gagner son premier trophée depuis 1994.

Et nous n'avions même pas encore parlé de la situation ubuesque au poste de Quarterback : après des semaines (mois ?) d'atermoiements, voilà que **Jimmy Garoppolo** restait finalement à San Francisco dans le rôle désigné de remplaçant de **Trey Lance**. Ce dernier devait prendre le poste de titulaire à bras-le-corps après avoir été limité en 2021 : il y avait montré ses jambes de feu, son potentiel très intéressant, mais sans avoir le temps de jeu nécessaire pour en être sûr. Fort heureusement pour lui, il ne tombait pas dans la plus mauvaise des situations : le receveur **Deebo Samuel** (qui était finalement lui aussi resté après des rumeurs d'échange) et le Tight End **George Kittle** étaient prêts à repartir au combat avec **Brandon Aiyuk**, **Jauan Jennings**, le troisième tour **Danny Gray** sur le porte-bagages ou l'ex-Panther **Willie Snead** sur *Practice Squad*.

Il y avait de quoi faire par les airs, mais également au sol : non seulement Lance devait cavalier le cas échéant, mais le *sophomore* **Elijah Mitchell** avait été surprenant, poussant aux libérations de **Trey Sermon** et **Raheem Mostert** ; **Jeff Wilson** était le survivant du groupe alors que le deuxième tour **Tyrion Davis-Price** devait venir chipper des snaps à Mitchell pour former un duo efficace derrière le Fullback **Kyle Juszczyk**. Bref, Lance n'allait pas se retrouver tout nu, mais il restait la question de la ligne offensive : nonobstant le vénérable Left Tackle **Trent Williams**, il fallait que l'excellent Right Tackle **Mike McGlinchey** revienne de sa blessure, alors que l'intérieur posait question après la retraite du Centre **Alex Mack** et la libération du Guard **Laken Tomlinson**. C'était un trio new look qui prenait les commandes avec les Guards *sophomore* **Aaron Banks** et quatrième tour **Spencer Burford** entourant le Centre **Jake Brendel**.

Le front-7 avait été la force de la défense la saison dernière, ce qui avait permis de minimiser les soucis de couverture. Il n'allait pas revenir intact lui non plus : le trio de Defensive Linemen **D.J. Jones** - **Arden Key** - **Kentavious Street**, tous des contributeurs dans la rotation 2021, étaient partis - en plus de **Dee Ford** qui avait fini sur IR. La perte de Jones serait la plus préjudiciable, surtout contre la course : **Javon Kinlaw** devait passer la vitesse supérieure auprès d'**Arik Armstead**. Sur les ailes, il y avait moins de questions : **Nick Bosa**, **Charles Omenihu** et **Samson Ebukam** n'étaient allés nulle part, et ils avaient même été rejoints par le deuxième tour **Drake Jackson**.

Derrière ces messieurs, le Linebacker **Fred Warner** continuait de mener l'escouade avec l'étonnant **Azeez Al-Shaair** qui avait peut-être volé la vedette à **Dre Greenlaw** ; quoi qu'il en soit, ces trois-là étaient talentueux, renouant avec la tradition de la franchise au poste.

La couverture avait souffert, et ce n'était pas étonnant de voir que le seul contrat un peu costaud avait été donné à l'ex-Chief Cornerback **Charvarius Ward** ; surtout que l'unité avait perdu le sérieux **K'Waun Williams**. Ward venait s'installer sur l'aile pour aider le sous-coté **Emmanuel Moseley** ; le troisième larron devait être le cinquième tour **Samuel Womack** avec **Ambry Thomas** et **Deommodore Lenoir** en soutien. Pour ne rien arranger, le Safety **Jimmie Ward** allait démarrer sur IR et la franchise avait laissé partir **Jaquiski Tartt** ; le temps que le premier se remette de son problème d'ischio, c'était le duo **Talanoa Hufanga - George Odum** qui était envoyé au feu, avec **Tarvarius Moore** pour compléter.

Pas de changements du côté des botteurs : le Kicker **Robbie Gould** et le Punter **Mitch Wishnowsky** allaient continuer de taper dans le cuir ; la venue de l'ex-Steeler **Ray-Ray McCloud** devait apporter un boost sur les retours.

On avait l'impression que l'équipe, au mieux, avait stagné ; ce n'était pas si mal quand on sortait d'une finale de conférence, mais comme disait l'adage, "si vous stagnez vous régressez car les autres s'améliorent". Le Coordinateur Offensif **Mike McDaniel** était parti entraîner les Dolphins, la ligne offensive et l'arrière-garde posaient toujours des questions, et il restait à voir si Lance pouvait porter l'attaque sur une saison complète. Le calendrier était corsé dans la division, surtout avec la double confrontation contre les Rams avant la *bye week*. Le titre de division semblait très compliqué, les playoffs plus abordables, une épopée comme 2021 moins probable.

La saison

Wk	Loc.	Adversaire	Rés.	Score	Bilan	Détails
1	@	Chicago	L	10-19	0-1	c/L
2	vs.	Seattle (1-0)	W	27-7	1-1	dwp
3	@	Denver (1-1)	L	10-11	1-2	o/L
4	vs.	LA Rams (2-1)	W	24-9	2-2	d
5	@	Carolina (1-3)	W	37-15	3-2	c
6	@	Atlanta (2-3)	L	14-28	3-3	c
7	vs.	Kansas City (4-2)	L	23-44	3-4	wp
8	@	LA Rams (3-3)	W	31-14	4-4	d
9		BYE				
10	vs.	LA Chargers (5-3)	W	22-16	5-4	wpo/W
11	@	Arizona (4-6)	W	38-10	6-4	d
12	vs.	New Orleans (4-7)	W	13-0	7-4	c
13	vs.	Miami (8-3)	W	33-17	8-4	wp
14	vs.	Tampa Bay (6-6)	W	35-7	9-4	cp
15	@	Seattle (7-6)	W	21-13	10-4	dwpo
16	vs.	Washington (7-6-1)	W	37-20	11-4	c
17	@	Las Vegas (6-9)	W	37-34 (OT)	12-4	o/TT
18	vs.	Arizona (4-12)	W	38-13	13-4	d
PLAYOFFS						
WC	vs.	#7 Seattle (9-8)	W	41-23	-	-
DR	vs.	#5 Dallas (12-5)	W	19-12	-	-
CC	@	#1 Philadelphia (14-3)	L	7-31	-	-

Le bilan

Global	Bilans			
Saison	13-4			
Demi-saison	5-4	8-0		
Quart-saison	3-2	2-2	4-0	4-0
Détail	Bilans			
Domicile	8-1			
Extérieur	5-3			
Division (d)	6-0			
Conférence (d+c)	10-2			
Équipes > .500 (w)	4-1			
Équipes en playoffs (p)	5-1			
Matches à une possession (o)	3-1			
4e quart-temps (W-L-TT-TL)	1-2-1-0			
Prolongations	1-0			
Difficulté	Bilans			
Calendrier projeté (2021)	154-135 (0.533, 5e)			
Calendrier réel (2022)	120-168-1 (0.417, 32e)			
Écart entre les deux	-0.119 (1er)			

Le gros bond a été à domicile et dans la division où San Francisco a été intraitable ; pour ce qui est des bilans contre les bonnes équipes, vous ne serez pas surpris d'apprendre qu'il y a eu moins de matches que l'année dernière (-4 contre celles terminant en positif et -2 contre celles qualifiées en playoffs). L'explication est visible comme le noir au milieu du tableau : le calendrier projeté s'est transformé en enfilade de marshmallows avec le crash des Rams et d'Arizona - sans oublier Chicago, Tampa Bay ou Las Vegas. Cela se voit dans les 16.8 points d'écart moyen lors des victoires (top) et le fait qu'il n'y a pas eu beaucoup de matches à une possession.

La réalité

Attaque	49ers	Rang	Adversaire	Rang
Points/match	26.5	6	16.3	1
TDs	53	5	33	5
Yards/match	365.6	5	300.6	1
First Downs/match	20.4	11	17.1	2
Third Down %	45.024	6	38.991	16
Redzone Drive %	37.126	9	25.301	1
Redzone TD %	53.968	18	56.757	20
Big plays	84	2	49	2
Pass vs. Run ratio	1.077	7	1.638	2
QB & Cover Rating	102.3	2	82.7	6
Turnovers	17	3	30	2
Défense	49ers	Rang	Adversaire	Rang
Stuff %	2.757	21	3.552	26
Pressions	161	5	107	7
Sacks	44	9	31	6
Équipes Spéciales	49ers	Rang	Adversaire	Rang
Field Goal %	84.375	18	76.191	5
Extra Point %	96.226	14	90.000	4
Punt Net Yards	39.8	31	42.0	21
Autres	49ers	Rang	Adversaire	Rang
Pénalités/match	5.5	16	5.6	14
TOP moyen	31:42	4	-	-
Extra Stat	49ers	Rang	Adversaire	Rang
Joueurs Ayant Marqué Un TD	17	1	-	-

Cela fait 22 ans que les 49ers n'ont pas eu un passeur à 4000+ yards, 21 ans qu'ils n'ont pas eu un Quarterback à 30+ TDs, 8 ans qu'ils n'ont pas eu un coureur à 1000+ yards et 13 ans qu'ils n'ont pas eu un coureur à 10+ TDs ; ce ne sont pas des marqueurs absolus de champions, mais on se dit que ça ne peut pas faire de mal. Sinon, sans surprise, quand la défense récupère ses pièces maîtresses, elle refait du grabuge : -5.2 points par match dont -41 points dans les deux dernières minutes et -58 points suite aux *turnovers* offensifs, -10 TDs, -6 FGs tentés, -5 FGs réussis, -16 *big plays*, -22 voyages adverses en *redzone* ou +10 *turnovers*. Si on doit lui trouver des améliorations ici ou là, elle peut encore mieux faire sur 3e tentative et une fois en *redzone*.

Non, le plus surprenant, c'est de voir les stats de l'attaque quand on connaît les péripéties au poste de Quarterback. Elle a même fait un peu mieux qu'en 2021, démarrant notamment sur de bons rails avec +20 points sur premier drive à 50 (5e) ou protégeant bien mieux le cuir, ce qui explique l'inversion tonitruante du *turnover differential* de -4 à +13. Malgré cela, les soucis de lanceur sont visibles dans le fait que l'offensive a mené -8 drives de 80+ yards au TD dont -4 drives de 90+ yards au TD ou réussi -12.7% de TDs en *redzone*, sans rien retirer à la performance de ZE TRUE HÉROS. L'Extra Stat montre que tout le monde a mis la main à la pâte pour marquer (et pas seulement en attaque).

Voici les récompenses de la saison :

Most Valuable Player

(2020 : Fred Warner)

(2021 : Deebo Samuel)

Nick Bosa - DE

Plaquages	51, avec 41 solo, 0.5 <i>stuff</i>
Fumbles Déf.	2 forcés
Pass-Rush	64.5 pressions (top), 18.5 sacks (top)
Couverture	1 PD
Pénalités	9 total, 5 acceptées, 65 yards

Petit Bosa a monté le curseur à un tel point qu'il est impossible de ne pas le mettre *Most Valuable Player*.



Pour vous rendre compte du carnage, le NFL *Defensive Player Of The Year* a mené la ligue en pass-rush avec 17 pressions dont 2.5 sacks d'avance sur le deuxième joueur NFL. Le seul reproche qu'on peut lui faire, c'est qu'on ne l'a pas autant vu en playoffs.

Most Underrated Player

(2020 : Jeff Wilson Jr.)

(2021 : Azeez Al-Shaair)

Jake Brendel - C

Pénalités 11 total (8e pire), 9 acceptées (8e pire), 65 yards

Nombre total de snaps de Brendel en NFL en six saisons : 250. Nombre total de snaps de Brendel en NFL cette saison : 1080, soit le *top team offensif*. Est-ce que tout a été parfait ? Sûrement pas, d'où les pénalités. Est-ce que c'est une saison néanmoins remarquable vu les circonstances ? Tout à fait. Malgré le manège autour de l'identité de celui qui lui mettait les mains sur le popotin avant le snap, il a su rester solide.

Pourtant, il y a des choses à redire sur la ligne offensive. Le côté gauche a tenu la route avec le légendaire Tackle **Trent Williams** qui pourrait encore largement prétendre à une récompense, et le Guard **Aaron Banks** n'a pas démerité dans une année *sophomore* intéressante pour la suite. C'est plutôt le côté droit qui n'a pas forcément suivi, surtout avec le rookie **Spencer Burford** qui a souffert ; **Mike McGlinchey** est revenu de blessure mais on l'a connu un peu plus conquérant, surtout en protection. Les intérim de **Daniel Brunskill** ont fait du bien, c'est pourquoi son départ en *Free Agency* est dommageable.

Offensive Player Of The Year

(2020 : Trent Williams)

(2021 : Trent Williams)

Christian McCaffrey - RB

Course	159 courses, 746 yards, 6 TDs, 8 <i>big plays</i> (8e), 7 BTKs
Réception	52 réceptions, 464 yards, 4 TDs, 5 <i>big plays</i> , 5 BTKs
Avancé	80%, 3 <i>drops</i> , 116.9 de Target Rating
Cumulé	211 touches, 1210 yards, 10 TDs, 13 <i>big plays</i> , 12 BTKs
Passe	100%, 34 yards, 1 TD 4.7 yards/course 8.9 yards/réception
Moyennes	5.4 yards/occasion (6e) 34.0 yards/passe tentée 34.0 yards/complétion

Vous imaginez la tête des fans des Panthers? "Ah oui évidemment maintenant qu'il est parti il reste en bonne santé!". Blague à part, tout le monde savait que cet échange pouvait être explosif... SI *R&R CMC* restait sur le terrain. C'est ce qu'il a fait, et le résultat se passe de commentaires puisqu'il termine *top team* en yards cumulés alors qu'il n'a joué que 11 matchs à San Francisco.



Il est venu remplacer **Jeff Wilson** (échangé en cours de saison à Miami) dans une attaque terrestre qui a évidemment bien tourné : 138.8 yards par match (8e), 4.7 yards par course (10e), 20 TDs (5e) et 38 *big plays* (top).

Wilson avait apporté sa contribution avant de partir (102 touches pour 559 yards et 2 TDs) alors que la révélation **Elijah Mitchell** a malheureusement passé le plus clair de son temps à l'infirmierie.

— Defensive Player Of The Year —

(2020 : Arik Armstead)

(2021 : Nick Bosa)

Fred Warner - LB

Plaquages	130, avec 79 solo, 1 <i>stuff</i> , 7 manqués
Fumbles Déf.	1 forcé
Pass-Rush	8 pressions, 2 sacks
Couverture	64 ciblages, 59.4%, 417 yards, 10 PDs, 1 INT
Cover Rating	72.2
Moyennes	6.5 yards/ciblage 11.0 yards/complétion
Pénalités	5 total, 5 acceptées, 44 yards

Nous verrons un peu plus bas que la ligne défensive a eu des soucis, et pourtant la défense contre la course a bien tenu le choc : 77.7 yards par match (2e), 3.4 yards par course (2e), 11 TDs (8e) et 11 *big plays* (4e).

C'est parce que Warner est toujours là et qu'il a mené la meilleure unité de Linebackers de la ligue. Non seulement il est une machine en tant que capitaine de la défense, mais il est redoutable en couverture et il peut aller presser le Quarterback si vous en avez besoin.



De manière ironique, on a eu un effet miroir entre Dre Greenlaw et Azeez Al-Shaair par rapport à 2021 : cette fois c'est le deuxième qui s'est blessé et le premier qui a retrouvé des couleurs. Bien revenu de sa saison pourrie par les pépins physiques, Greenlaw a été le lieutenant parfait de Warner : 3 *stuffs*, 2 fumbles forcés, 2 fumbles récupérés dont 1 remonté pour un TD, 79.8%, 1 TD, 1 *pick-6*, 6 passes défendues et 88.3 de Cover Rating. Al-Shaair a été présent quand il était sur le terrain.

Au passage, les arrières aussi ont contribué contre la course, mais nous en parlons plus loin.

Rookie Of The Year

(2020 : Brandon Aiyuk)

(2021 : Elijah Mitchell)

Brock Purdy - QB

Passé	67.1% (8e), 1374 yards, 13 TDs, 4 INTs, 11 sacks (9e)
QB Rating	107.3 (top)
Course	22 courses, 13 yards, 1 TD
	8.1 yards/passe tentée (3e)
Moyennes	12.1 yards/complétion (4e)
	0.6 yards/course

Au cas où vous ne l'auriez pas compris, Purdy est évidemment ZE TRUE HÉROS, *Mr Irrelevant*, le dernier choix de la draft qui est venu sauver la patrie 49er. Le meilleur résumé qu'on peut faire de sa mini-saison, c'est qu'il a toujours semblé comme un poisson dans l'eau, comme si c'était une évidence. Il a fallu que lui aussi tombe en finale NFC pour que le train déraile complètement, et il va être très intéressant de voir la suite au poste à San Francisco. Et justement, puisque nous en parlons...

Goat Of The Year

(2020 : Les blessures)

(2021 : Kyle Shanahan dans le dernier quart-temps en playoffs)

Whack-A-Quarterback. Bienvenue au nouveau jeu de fête foraine en Californie, le jeu de la taupe version Quarterbacks : le but est de taper dès qu'ils décident non pas de montrer la tête mais de tenter une passe.

San Francisco a vu **Trey Lance** se fracturer la cheville dès le deuxième match contre Seattle, puis **Jimmy Garoppolo** a été perdu dès le début du match de Week 13 contre Miami. Arrivée triomphale de ZE TRUE HÉROS qui n'a pas perdu un seul match jusqu'à ce qu'il soit blessé lui aussi au début de la finale NFC, après quoi **Josh Johnson** a fait ce qu'il a pu avant de tomber à son tour.

Garo a fait sa performance habituelle quand il a été titulaire avec 67.2%, 2437 yards, 7.9 yards par passe tentée, 16 TDs, 4 INTs, 2 fumbles, 18 sacks et 103.0 de QB

[Rating \(4e\)](#); des stats assez proches de Purdy... ce qui est évidemment plus flatteur pour ce dernier.

Best Unit Of The Year

(2020 : La défense aérienne)

(2021 : Le pass-rush)

L'attaque aérienne

Stats	66.0% (10e), 226.8 yards (13e), 30 TDs (4e), 9 INTs (3e)
Moyennes	7.9 yards/passe tentée (4e) 11.4 yards/complétion (5e)
YAC	58.1% (2e)
QB Rating	102.3 (2e)
Explosivité	46 <i>big plays</i> (11e) dont 5 <i>homeruns</i> (22e)
Matches marquants	1 match d'un QB à 300+ yards (22e) 3 matchs d'une cible à 100+ yards (25e)

Le fait qu'elle ait pu continuer de fonctionner à un beau régime malgré le carrousel de lanceurs lui donne l'avantage; sinon les quatre secteurs habituels ont bien tourné.



Cette fois, c'est **Brandon Aiyuk** qui a mené les cibles avec **78 réceptions pour 1015 yards, 8 TDs et 17 *big plays*** pour la meilleure saison de sa carrière. **Deebo Samuel** a raté quelques matchs et n'a pas pu réitérer son année précédente via **98 touches pour 864 yards, 5 TDs et 9 *drops*** (cela reste sympathique quand même). C'est l'inévitable **George Kittle** qui a trouvé l'*endzone* avec **60 réceptions pour 765 yards et 11 TDs (3e)**, alors que **Jauan Jennings** complète le quintet (avec CMC) en postant **35 réceptions pour 416 yards et 1 TD**; il a été une machine à **first downs** avec **65.7%** mais aussi une machine à ***drops*** avec **10.7%**.

Worst Unit Of The Year

(2020 : Les équipes spéciales)

(2021 : Les équipes spéciales)

La ligne défensive. Difficile de trouver un secteur qui mérite d'être nommé "le pire", mais quand on regarde les stats de Petit Bosa, on se rend compte qu'il a compilé à lui seul **40.1% des pressions (2e NFL)** et **42% des sacks (3e) de l'équipe**; en effet, il a **24 pressions dont 13.5 sacks de plus que les deuxièmes 49ers (!!!)**, ce qui veut dire qu'il a reçu bien peu d'aide sur la ligne défensive.

Charles Omenihu (20.5 pressions dont 4.5 sacks) et **Samson Ebukam (17 pressions dont 5 sacks)** sont les sympathiques deuxièmes en question, mais on ne peut s'empêcher d'imaginer les 49ers enrouler Petit Bosa dans du papier bulle entre les matchs. Le rookie **Drake Jackson** a fait quelques petites apparitions sans plus.

Néanmoins, cela reste toujours mieux que l'intérieur de l'unité qui a été ravagé par les blessures : **Arik Armstead, Javon Kinlaw, Hassan Ridgeway, Maurice Hurst** ou **Kevin Givens** ont raté tout ou partie de l'année. C'est problématique surtout pour Armstead qui est le meilleur d'entre eux mais qui a manqué d'impact; **aucun maousse n'a dépassé 400 snaps** et aucun n'a surnagé.

FA Signing Of The Year

(2020 : Trent Williams)

(2021 : Alex Mack)

Charvarius Ward - CB & Tashaun Gipson Sr. - S

Plaquages	148, avec 102 solo, 3.5 <i>stuffs</i> , 1 manqué
Fumbles Déf.	1 forcé, 1 récupéré
Pass-Rush	1.5 pressions, 0.5 sack
Couverture	127 ciblages, 57.9%, 980 yards, 4 TDs, 19 PDs, 6 INTs
Cover Rating	74.9
Moyennes	8.7 yards/ciblage 15.1 yards/complétion
Pénalités	8 total, 4 acceptées, 21 yards

Non seulement C. Ward a été une signature intelligente, mais Gipson a été crucial avec la blessure de **Jimmie Ward**. Les deux se sont fondus parfaitement dans le schéma défensif de San Francisco et ont apporté leur talent ainsi que leur incroyable

sûreté dans les plaquages ; en fait, le seul manqué est pour Gipson : [C. Ward](#) en a réussi 87 sans se louper une fois.



Comme dit plus haut, l'arrière-garde a aidé contre la course, mais évidemment elle a avant tout joué son rôle de DCA : 65.6% (20e), 222.9 yards par match (20e), 6.4 yards par passe tentée (11e), 20 TDs (5e), 20 INTs (top), un QB Rating adverse de 82.7 (6e), 38 *big plays* (7e) et 2 matchs d'un Quarterback à 300+ yards (9e).

Celui qui a pris la lumière un peu plus que les autres est la surprise **Talanoa Hufanga** : le *sophomore* a crevé l'écran avec une saison complète via 3 *stuffs*, 5 pressions dont 2 sacks, 63.5%, 6 TDs, 4 INTs dont 1 *pick-6*, 9 passes défendues et 91.7 de *Cover Rating* ; le total de TDs est un peu élevé mais le travail général a été incroyable pour quelqu'un qui a vu sa charge de travail tripler en un an. Ward est revenu de sa blessure et a été utilisé différemment suite au succès du duo Gipson-Hufanga : il a été efficace avec 72.7%, 3 TDs, 3 INTs, 5 passes défendues et 85.9 de *Cover Rating*.

Sur les ailes, un autre *sophomore* a joué massivement : **Deommodore Lenoir** a été redoutable près de la ligne de scrimmage (5 *stuffs*) et intrigant en profondeur (66.7%, 1 INT, 85.4 de *Cover Rating*). **Emmanuel Moseley** était bien parti avant de finir sur IR (1 *pick-6* et 66.9 de *Cover Rating*). Et une pensée pour **Jason Verrett** qui a encore passé une moitié de saison sur IR.

FA Bust Of The Year

(2020 : *Aucun*)
(2021 : *Josh Norman*)

Aucun.

==== Highlight Of The Year =====

(2020 : La victoire 26-23 contre les Rams en Week 12)

(2021 : Le sweep des Rams en saison régulière)

Les Sidérantes Aventures De Mr Purdy. En vente dans toutes les bonnes librairies de Californie. L'auteur ne sait pas encore s'il va écrire une suite.

==== Lowlight Of The Year =====

(2020 : La défaite 43-17 contre les Dolphins en Week 5)

(2021 : Le dernier quart-temps de la finale NFC)

La fracture de la cheville de Trey Lance. Qu'on soit fan de Purdy ou pas, on ne peut qu'être désolé pour Lance qui avait besoin de tâter enfin du terrain pour sa première vraie saison de titulaire afin de pouvoir lancer sa carrière. On connaît d'autres anciens top-3 de draft qui se sont blessés et qui ont fini par être délogés par des choix de troisième jour (indice, c'est une équipe qui vient ENFIN de changer de propriétaire?).

Le futur

Wk	Type	Loc.	Adversaire	Bilan	Statut	JNR
1	-	@	Pittsburgh	9-8	Positif	0
2	-	@	LA Rams	5-12	Négatif	0
3	TNF	vs.	NY Giants	9-7-1	Playoffs	0
4	-	vs.	Arizona	4-13	Négatif	3
5	SNF	vs.	Dallas	12-5	Playoffs	0
6	-	@	Cleveland	7-10	Négatif	-7
7	MNF	@	Minnesota	13-4	DivChamp	0
8	-	vs.	Cincinnati	12-4	DivChamp	-8
9	BYE					
10	-	@	Jacksonville	9-8	DivChamp	0
11	-	vs.	Tampa Bay	8-9	DivChamp	0
12	TG	@	Seattle	9-8	Playoffs	0
13	-	@	Philadelphia	14-3	DivChamp	3
14	-	vs.	Seattle	9-8	Playoffs	-3
15	-	@	Arizona	4-13	Négatif	-7
16	MNF	vs.	Baltimore	10-7	Playoffs	0
17	-	@	Washington	8-8-1	Équilibre	-1
18	-	vs.	LA Rams	5-12	Négatif	0

Matches	Nombre	Rang
Vs. équipes avec un bilan positif en 2022	10	1
Vs. équipes qualifiées en playoffs en 2022	10	2
Bilans	Bilan	Rang
Cumulé total	147-139-2 (0.514)	15
Cumulé à domicile	69-65-1 (0.515)	13
Cumulé à l'extérieur	78-74-1 (0.513)	14
Écart domicile vs. extérieur	0.002	19
Stats additionnelles	Valeur	Rang
Kilométrage total théorique	23951	31
Total jours nets de repos entre les matchs	-20	32

Deux déplacements puis un match le jeudi sur une semaine courte. *Thanksgiving* avec un déplacement à Seattle. TROIS matchs contre des équipes qui reviendront de *bye week*, et le match post-*bye week* contre Jacksonville qui reviendra AUSSI de *bye week*, annulant donc l'avantage du repos. La NFC East ET l'AFC North au programme. Les Rams qui vont vouloir remettre quelques points sur les i. Et enfin, comme toujours pour les équipes de la côte ouest, un des pires kilométrages... et cela SANS match à l'étranger. 15e calendrier le plus difficile, nos fesses.

Chapitre 8

Les Trophées en Platine

Pour finir, les trophées les plus convoités, ceux en platine. Petite distinction : les Eagles ont des trophées en platine et or, et les Chiefs ont des trophées en platine pur, parce qu'il faut bien faire une différence entre le perdant et le gagnant du Super Bowl. La dynastie de Kansas City est en bonne marche alors que Philly échoue de peu cinq ans après son premier succès.

8.1 Philadelphia Eagles (1er NFC East / 14-3 / 2-1)



Le coup était presque parfait

À force de se faire blouser régulièrement par **Howie Roseman**, les autres General Managers ne doivent pas être surpris de voir les Eagles dominer la NFC et accéder au Super Bowl. Contrairement à l'année dernière, il n'y a eu rien de miraculeux dans le parcours de Philly : il a fallu la blessure d'un sérieux candidat au NFL *Most Valuable Player* pour que la franchise retarde son couronnement dans la division et dans la conférence en saison régulière, mais il est revenu et a repris les choses en main. Les playoffs ont été un peu plus tranquilles mais, cette fois, la dynastie AFC en cours a fini par avoir le dernier mot... et le dernier coup de sifflet.

À lire en lâchant le maillot de son adversaire, surtout si on est en fin de match.

Les prévisions de Madame Soleil 2022

La qualification des Zombieagles en playoffs l'année dernière était un petit miracle avec une fin de calendrier dans une division en mousse (hors Dallas) qui leur avait permis de jouer un match qui n'avait jamais été serré à Tampa Bay. On ne devait jamais cracher sur une participation au tournoi final, mais la vraie question était de savoir si la franchise avait fait ce qu'il fallait pour ne pas prendre un rotoplaf en 2022.

L'efficacité offensive avait été sympathique tout bien considéré avec un *playcall* bien équilibré, mais elle n'était pas sans faille. Le Quarterback **Jalen Hurts** était le meilleur représentant de cet état de fait : il avait mal démarré quand **Nick Sirianni** avait voulu forcer le jeu aérien, et avait été bien plus à l'aise quand la course avait été davantage utilisée. Il avait su faire grand mal avec ses jambes et il avait montré plus de volonté à rester dans la poche ; cependant on en attendait toujours un peu plus de lui avec son bras, notamment au niveau de la précision. Afin de mieux l'assister, l'organisation avait frappé fort à l'intersaison en faisant venir l'ex-Titan **A.J. Brown** par échange : le Cyborg apportait une présence imposante qui manquait. Cela devait ouvrir quelques portes supplémentaires à **DeVonta Smith**, sans oublier l'inestimable Tight End **Dallas Goedert** ; **Quez Watkins** et l'ex-Colt **Zach Pascal** complétaient un groupe intrigant.

Bonne nouvelle : la ligne offensive revenait quasiment au complet ; seul le pois-sard ultime **Brandon Brooks** avait fini par prendre sa retraite à cause des blessures, et c'était au poste de Guard qu'il faudrait surveiller le *sophomore* **Landon Dickerson** (sympathique mais qui devait progresser) ainsi que **Isaac Seumalo**. Pour le reste, Papy **Jason Kelce** remplait pour un an et le duo d'Offensive Tackles **Jordan Mailata - Lane Johnson** était impressionnant. Si vous rajoutiez des remplaçants prêts à l'emploi et l'ajout du deuxième tour **Cam Jurgens**, voilà des gros qui devaient encore protéger Hurts et ouvrir la voie à un jeu au sol dominateur l'année précédente : le Quarterback avait beaucoup scoré comme **Boston Scott**, mais c'était **Miles Sanders** qui avait gagné les yards importants (même s'il accumulait un peu les blessures) ; **Kenneth Gainwell** s'était également montré, et on s'attendait à un bis repetita cette saison.

Il ne fallait pas être un génie pour savoir où se trouvait le problème en défense en 2021 : un pass-rush devenu littéralement méconnaissable. Le retour de blessure du Defensive End **Brandon Graham** devait aider, et la signature de l'ex-Panther **Haason Reddick** était un bon coup s'il pouvait continuer sur sa trajectoire des deux dernières années ; **Josh Sweat** avait été précieux mais **Derek Barnett** devait se bouger un peu après sa re-signature. À l'intérieur de la ligne, le premier tour Defensive Tackle **Jordan Davis** venait renforcer un coeur où **Fletcher Cox** commençait à tirer la langue et **Javon Hargrave** avait été une excellente addition ; le *sophomore* **Milton**

Williams devait s'endurcir.

Derrière, Philly avait stoppé la chute du Linebacker **Nakobe Dean** à la draft à cause de ses soucis de santé ; s'il pouvait rester disponible, c'était un gros *steal* qui allait renforcer une unité loin des standards du passé. L'ex-Charger **Kyzir White** était venu pour des peccadilles après sa meilleure production, ce qui pouvait aussi être un bon coup pour aider **T.J. Edwards**. La couverture, elle, allait espérer un peu d'aide des pass-rushers et elle possédait de la qualité : **Darius Slay** était dominateur, l'ex-Giant **James Bradberry** venait à son opposé pour former un duo qui pouvait faire des ravages, et **Avonte Maddox** serait plus à l'aise dans le *slot*. Le vétéran Safety **Rodney McLeod** était parti tout comme **Anthony Harris**, mais l'ex-Saint **C.J. Gardner-Johnson** arrivait via échange pour aider l'ex-49er **Jaquiski Tartt** avec **K'Von Wallace** et **Marcus Epps** en renfort. Cela commençait à ressembler à une sacrée DCA.

Les équipes spéciales avaient manqué de punch en général mis à part le Kicker **Jake Elliott**, toujours bon pied bon oeil. Le *sophomore* Punter **Arryn Siposs** devait faire mieux, ainsi que les retours et la couverture ; des retours où l'échange de **Jalen Reagor** laissait quelques trous (même s'il était loin d'avoir brillé).

Philly avait fait une intersaison intéressante, avec Dean comme joker de luxe et cet échange tardif mais marquant pour Gardner-Johnson. Offensivement, Hurts devait passer un palier en tant que lanceur, et les blessures ne devaient pas rendre l'attaque unidimensionnelle. Défensivement, les additions dans le pass-rush devaient prendre alors que l'arrière-garde avait des allures de monstre en gestation. Les Eagles pouvaient encore accrocher une place en playoffs miracle à cause de la division et du calendrier, mais ça ne devait pas leur suffire car cette fois un mauvais départ pouvait être plus sévèrement puni.

La saison

Wk	Loc.	Adversaire	Rés.	Score	Bilan	Détails
1	@	Detroit	W	38-35	1-0	cwo
2	vs.	Minnesota (1-0)	W	24-7	2-0	cwp
3	@	Washington (1-1)	W	24-8	3-0	d
4	vs.	Jacksonville (2-1)	W	29-21	4-0	wpo
5	@	Arizona (2-2)	W	20-17	5-0	co
6	vs.	Dallas (4-1)	W	26-17	6-0	dwp
7	BYE					
8	vs.	Pittsburgh (2-5)	W	35-13	7-0	w
9	@	Houston (1-5-1)	W	29-17	8-0	-
10	vs.	Washington (4-5)	L	21-32	8-1	d
11	@	Indianapolis (4-5-1)	W	17-16	9-1	o/W
12	vs.	Green Bay (4-7)	W	40-33	10-1	co
13	vs.	Tennessee (7-4)	W	35-10	11-1	-
14	@	NY Giants (7-4-1)	W	48-22	12-1	dwp
15	@	Chicago (3-10)	W	25-20	13-1	co
16	@	Dallas (10-4)	L	34-40	13-2	dwpo/L
17	vs.	New Orleans (6-9)	L	10-20	13-3	c
18	vs.	NY Giants (9-6-1)	W	22-16	14-3	dwpo

PLAYOFFS

WC	BYE					
DR	vs.	#6 NY Giants (9-7-1)	W	38-7	-	-
CC	vs.	#2 San Francisco (13-4)	W	31-7	-	-
SB	vs.	#1 Kansas City (14-3)	L	35-38	-	-

Le bilan

Global	Bilans			
Saison	14-3			
Demi-saison	8-1	6-2		
Quart-saison	5-0	3-1	4-0	2-2
Détail	Bilans			
Domicile	7-2			
Extérieur	7-1			
Division (d)	4-2			
Conférence (d+c)	9-3			
Équipes > .500 (w)	7-1			
Équipes en playoffs (p)	5-1			
Matchs à une possession (o)	7-1			
4e quart-temps (W-L-TT-TL)	1-1-0-0			
Prolongations	0-0			
Difficulté	Bilans			
Calendrier projeté (2021)	133-154-2 (0.464, 30e)			
Calendrier réel (2022)	134-149-6 (0.474, 23e)			
Écart entre les deux	0.014 (19e)			

Le meilleur bilan de NFC (et de NFL à égalité) a été établi grâce à un renversement total des résultats contre les bonnes équipes : **1-7 vs. 7-1** contre celles terminant en positif et **0-6 vs. 5-1** contre celles qualifiées en playoffs. En effet, le calendrier a été presque égal à celui de l'année dernière, et sa difficulté va probablement vous surprendre vu la férocité de la NFC East ; c'est le souci quand vous avez l'AFC South, Arizona ou New Orleans au programme. Les Eagles ont également été largement plus inspirés dans les **matchs à une possession** (2-4 vs. 7-1), et à domicile (**3-5 vs. 7-2**), mais pour autant très peu de résultats se sont joués dans le dernier quart-temps ; Philly a remporté **8 victoires sans jamais être mené (top)**, des preuves supplémentaires de la bonne maîtrise de la franchise.

La réalité

Attaque	Eagles	Rang	Adversaire	Rang
Points/match	28.1	3	20.2	8
TDs	59	2	40	14
Yards/match	389.1	3	301.5	2
First Downs/match	22.6	3	19.1	13
Third Down %	45.946	4	38.565	14
Redzone Drive %	37.647	7	36.145	22
Redzone TD %	67.797	3	52.727	11
Big plays	81	3	55	5
Pass vs. Run ratio	1.066	6	1.404	12
QB & Cover Rating	99.0	6	81.6	3
Turnovers	19	5	27	4
Défense	Eagles	Rang	Adversaire	Rang
Stuff %	2.290	30	2.460	10
Pressions	194	1	115	12
Sacks	70	1	44	20
Équipes Spéciales	Eagles	Rang	Adversaire	Rang
Field Goal %	88.000	10	88.000	20
Extra Point %	96.364	13	94.444	15
Punt Net Yards	39.8	30	43.3	29
Autres	Eagles	Rang	Adversaire	Rang
Pénalités/match	5.3	12	5.6	14
TOP moyen	30:30	9	-	-
Extra Stat	Eagles	Rang	Adversaire	Rang
TDs Sur Drive 80+ Yards	17	1	5	5

Les deux escouades principales ont évidemment eu une part dans le bond réalisé cette saison, mais c'est en défense qu'il a été le plus notable : -2.4 points par match dont -19 sur premier drive à 28 (12e), -9 TDs, -27.3 yards par match, -2.0 first downs par match, -13.9% de voyages adverses en *redzone* terminant en TD, -4.3% de 3e tentatives ou +11 *turnovers* et +26 points suite à eux à 87 (4e) malgré -3 TDs marqués directement. Tout cela est positif, mais elle garde quelques scories : si elle est redoutable autour de la pause, elle peut encore faire mieux au début et à la fin avec par exemple 12 TDs en premier quart-temps (pire marque) ou 33 points dans les deux dernières minutes du match (31e). Si son taux en *redzone* est excellent, il y a eu un peu trop de voyages adverses avec 60 (25e) et elle a un peu trop souvent défait en 2e tentative (1.4 yards de moyenne - pire marque) son excellent travail sur 1e tentative (1.7 yards de moyenne - top).

Côté offensif, c'est aussi meilleur : +2.0 points par match dont +21 sur premier drive à 62 (top), +12 TDs, +29.2 yards par match, +1.9 first downs par match, +13 *big plays* ou +5.5% de voyages en *redzone* terminant en TD. Philly a clairement fait son office en deuxième quart-temps avec une différence de points moyenne de +6.8 (top), permettant à l'attaque d'être la meilleure en première mi-temps avec 17.4 points. Elle a continué d'être très efficace sur 3e tentative, mais elle a été encore davantage capable de monter de longs drives jusqu'à l'*endzone* comme vous le voyez dans l'Extra Stat. Si on couple cela au redressement de la défense, le temps de possession a logiquement suivi, et que dire du temps moyen passé en tête au score avec 36:10 (top).

Voici les récompenses de la saison :

Most Valuable Player

(2020 : Brandon Graham)

(2021 : La ligne offensive)

Jalen Hurts - QB

Passe	66.5%, 3701 yards (10e), 22 TDs, 6 INTs, 38 sacks
QB Rating	101.6 (5e)
Course	165 courses, 760 yards, 13 TDs (2e), 7 <i>big plays</i> , 8 BTKs
Moyennes	8.0 yards/passe tentée (5e) 12.1 yards/complétion (4e) 4.6 yards/course
Fumbles Off.	9 commis, 2 perdus

Si certains étaient sortis de la saison 2021 avec des questions sur le fait que Hurts soit ou non le *franchise Quarterback* des Eagles, elles ont été répondues : regardez

non seulement ce qu'il a réalisé, mais ce qu'il s'est passé quand il a été blessé en fin de saison.



Précision (aidée par des cibles aux mains sûres avec **24 drops - 6e - soit 4.5% - 11e**), TDs en veux-tu en voilà, peu de ballons perdus (avec une certaine chance via **9 fumbles commis pour 2 perdus seulement**), belles moyennes (qui ne doivent pas tout aux cibles avec seulement **49.4% de YAC - 20e**), et pour couronner le tout il est *top team* avec **67 first downs**. S'il faut chercher la petite bête, on peut remarquer qu'il n'a pas été le plus létal en *redzone* : **50%, 9 TDs et 1 INT dans les 20 yards dont 36.4%, 6 TDs et 1 INT dans les 10 yards**; le plus important est toutefois d'avoir prouvé qu'il était là pour durer, d'où son extension lucrative.

Puisqu'il a officié à la passe et au sol, profitons-en pour toucher un mot sur l'attaque terrestre : **147.6 yards par match (5e), 4.6 yards par course (13e), 32 TDs (top) et 31 big plays (3e)**.

C'est évidemment **Miles Sanders** qui a été le fer de lance principal avec une saison encore une fois pleine : **279 touches pour 1347 yards, 4.9 yards par course, 11 TDs et 15 plaquages cassés**. Il n'a pas eu à s'employer à la réception vu l'arrivée d'un certain joueur, mais cela n'a vraiment pas été son fort avec **3.9 yards de moyenne (!)**.

==== Most Underrated Player ====

(2020 : Jordan Mailata & Travis Fulgham)

(2021 : T.J. Edwards)

T.J. Edwards - LB

Plaquages	159 (6e), avec 99 solo (6e), 8 <i>stuffs</i> , 11 manqués
Fumbles Déf.	1 récupéré
Pass-Rush	7 pressions, 2 sacks
Couverture	76 ciblages, 69.7%, 400 yards, 7 PDs
Cover Rating	82.1
Moyennes	5.3 yards/ciblage 7.5 yards/complétion
Pénalités	2 total, 2 acceptées, 20 yards

Nous verrons que le front-7 des Eagles a eu des bons et des mauvais côtés, mais ce qui est sûr c'est que Edwards a confirmé sa progression de l'année dernière avec une énorme saison au coeur de la défense. Le total de plaquages manqués est acceptable vu son volume et il a démontré une polyvalence remarquable : actif contre la course, contre la passe et venant même apporter au pass-rush sur quelques blitz.

==== Offensive Player Of The Year ====

(2020 : Jason Kelce)

(2021 : Dallas Goedert)

A.J. Brown - WR

Réception	88 réceptions, 1496 yards (4e), 11 TDs (3e), 23 <i>big plays</i> (5e), 7 BTKs
Avancé	60.7%, 5 <i>drops</i> , 112.3 de Target Rating
Cumulé	88 touches, 1496 yards (10e), 11 TDs, 23 <i>big plays</i> (5e), 7 BTKs
Moyennes	17.0 yards/réception (7e)
Fumbles Off.	2 commis, 2 perdus

Les deux récompenses suivantes sont compliquées tant la franchise a du talent en attaque et en défense : le fait que ce soit deux nouveaux venus qui vont les remporter n'est pas une preuve que l'effectif était faible, mais plutôt qu'un certain General

Manager a su réaliser les ajouts intelligents. Dès son premier match, le Cyborg a prouvé ce qu'il allait apporter à l'équipe et à Hurts en premier : le reste de l'année a été du même acabit, et il en a profité pour établir [le record de franchise en yards à la réception sur une saison](#).



Son arrivée a aussi permis à **DeVonta Smith** de voir un peu moins de couverture sur sa personne, ce dont il a profité avec [95 réceptions pour 1196 yards et 7 TDs](#) ; son seul souci est d'avoir eu des mains plus tremblantes avec [8 drops](#). Tout cela a de fait limité un peu la production du Tight End **Dallas Goedert** qui, en plus, a fait un tour sur IR ; il termine quand même avec [55 réceptions pour 702 yards et 3 TDs](#). **Quez Watkins** complète via [33 réceptions pour 354 yards et 3 TDs](#).

— Defensive Player Of The Year —

(2020 : *Fletcher Cox*)

(2021 : *Darius Slay*)

James Bradberry & Darius Slay - CB

Plaquages	99, avec 79 solo, 2 <i>stuffs</i> , 10 manqués
Couverture	165 ciblage, 51.8%, 914 yards, 7 TDs, 31 PDs, 6 INTs, 1 <i>pick-6</i>
Cover Rating	67.8
Moyennes	5.6 yards/ciblage 10.7 yards/complétion
Pénalités	5 total, 5 acceptées, 34 yards

On ne sait jamais vraiment si un *Free Agent* va réaliser les mêmes performances avec sa nouvelle équipe, mais à l'instar de Brown, Bradberry a été un *homerun*... en couverture (ne lui demandez pas de défendre contre la course). Slay a mis une saison à s'acclimater à Philly en 2020 mais depuis c'est une vraie réussite : il partage la récompense avec Bradberry qui a été un peu plus ciblé et un peu plus efficace parce qu'il a plus souvent été aligné contre le WR#1 adverse.



Dans l'ensemble, la couverture a été redoutable : 63.0% (12e), 179.8 yards par match (top), 5.5 yards par passe tentée (top), 22 TDs (11e), 17 INTs (4e), un QB Rating adverse de 81.6 (3e), 39 *big plays* (8e) et 1 match d'un Quarterback à 300+ yards (2e).

C'est forcément plus facile quand vous avez une broyeuse à Quarterbacks devant (nous y reviendrons), mais le talent dans l'escouade a toujours été visible. Derrière les deux nominés, **Avonte Maddox** a connu une saison saucissonnée par les blessures mais il continue d'être solide dans le *slot* avec 3 fumbles forcés, 1 fumble récupéré, 66.7%, 1 INT, 3 passes défendues et 79.4 de Cover Rating. **Josiah Scott** a été logiquement visé en son absence, postant 68.8%, 3 TDs, 2 INTs, 8 passes défendues et 103.5 de Cover Rating.

Autre petit nouveau qui s'est bien intégré en Pennsylvanie, **C.J. Gardner-Johnson** est venu pallier les départs chez les Safeties avec une saison à 4 *stuffs*, 73.1%, 3 TDs, 6 INTs, 8 passes défendues et 78.4 de Cover Rating ; mais il a toujours un souci quand il faut plaquer avec 14.1% de ratés. Son partenaire **Marcus Epps** a été friable avec 73.1%, 6 TDs et 139.1 de Cover Rating ; il a été bien plus présent proche de la ligne de scrimmage (4 *stuffs*). Et puisque nous sommes sur le sujet...

Rookie Of The Year

(2020 : Jalen Hurts)

(2021 : DeVonta Smith)

Reed Blankenship - S

Plaquages	34, avec 20 solo, 1 manqué
Couverture	11 ciblage, 54.5%, 71 yards, 1 TD, 2 PDs, 1 INT
Cover Rating	66.9
Moyennes	6.5 yards/ciblage 11.8 yards/complétion
Pénalités	2 total, 2 acceptées, 30 yards

Aucun des rookies n'a joué 300+ snaps, donc il est difficile de déterminer qui a été le meilleur, mais on peut noter que le non-drafté Blankenship a été intéressant quand les blessures ont mis CJGJ sur le banc. Il a malheureusement fini par tomber lui aussi, ce qui a poussé l'équipe à resigner **Anthony Harris** pour la fin de saison.

Goat Of The Year

(2020 : Le mélodrame Carson Wentz)

(2021 : Jalen Reagor)

La phase de punt

Moyennes	44.6 yards bruts (27e) et 39.8 yards nets (30e)
Taux dans les 20y adverses	30.9% (25e)
Moyenne sur retour	8.1 yards/retour adverse de punt (11e)
TD	aucun TD

De deux choses l'une : soit vous avez une attaque qui avance peu et vous devriez avoir de meilleures moyennes que cela, soit vos moyennes sont faibles parce que votre attaque avance avant de punter mais vous devriez avoir un meilleur taux de punts dans les 20 yards adverses. **Arryn Siposs** et la couverture n'ont pas forcément brillé, mais en plus le premier est parti sur IR et **Brett Kern** a réussi à faire encore pire. Les kickoffs sont également toujours un problème avec 22.1 yards par retour (17e) et surtout 26.1 yards adverses par retour (30e).

Best Unit Of The Year

(2020 : La ligne défensive)

(2021 : L'attaque terrestre)

La ligne offensive & le pass-rush. Si les Eagles n'avaient pas établi un record en défense, la ligne offensive aurait gagné la récompense toute seule, mais il est impossible de les départager. C'est donc l'histoire d'une évidence et d'une renaissance.



L'évidence : la ligne offensive des Eagles est une des meilleures de NFL, sinon la meilleure, bien aidée par une belle disponibilité ; même si les deux Tackles **Jordan Mailata** et **Lane Johnson** ont raté le plus de snaps, ils sont **au-dessus de 80%** et ont encore délivré des performances de qualité. Le trio intérieur a été sérieux avec les deux Guards **Isaac Seumalo** et **Landon Dickerson** encadrant un Papy **Jason Kelce** qui va continuer à jouer jusqu'à 60 ans avec le même niveau.

La renaissance : le pass-rush s'est sévèrement réveillé par rapport à l'année dernière puisqu'il est **le premier de l'histoire avec 4 joueurs à 10+ sacks**, totalisant **194 pressions (top)** dont **70 sacks (top)** soit **36.1% de conversion (2e)**.



Le *Free Agent* **Haason Reddick** a continué sur sa lancée des dernières années, menant la charge avec **42 pressions (5e)** dont **16 sacks (2e)** sans oublier **5 fumbles forcés** et **3 fumbles récupérés (top)** ; derrière lui c'est **le Gang des 11 sacks** avec **Josh Sweat (34 pressions)** ainsi que **Javon Hargrave** et **Brandon Graham (27 pressions chacun)**. **Fletcher Cox** a rappelé qu'il n'était pas encore totalement cuit avec **21 pressions dont 7 sacks**, donc autant dire que la blessure rapide de **Derek Barnett** ou l'arrivée sur échange ratée de **Robert Quinn** n'ont pas vraiment pesé.

Et rappelons que ce sont des récompenses de saison régulière, donc la disparition du pass-rush au Super Bowl ne compte pas.

Worst Unit Of The Year

(2020 : Les blessures sur la ligne offensive)

(2021 : Le pass-rush)

La défense contre la course

Stats	121.6 yards/match (16e), 4.6 yards/course (24e), 15 TDs (17e)
Explosivité	16 <i>big plays</i> (10e) dont 4 <i>homeruns</i> (6e)
Stuffs	27 (30e) soit 2.3% des plaquages (30e)
Matches marquants	2 matchs d'un coureur à 100+ yards (6e)

Pour tout le carnage fait dans le plantage de Quarterbacks, le front-7 a clairement pêché contre les coureurs adverses, avec notamment une trop grande propension à se faire bouger sur la ligne de scrimmage, comme l'année dernière ; la différence avec 2021, c'est [la moyenne de yards par course qui a pris +0.6](#).

Hargrave n'a pas eu la même implication dans ce secteur, tout comme Cox. **Milton Williams** a été le spécialiste et a joué son rôle (*5 stuffs*), alors que les seconds couteaux n'ont pas forcément brillé ou beaucoup joué. Les pass-rushers ont été très inconstants dans leur participation, ce qui a forcé Edwards à courir partout pour tenter de colmater les brèches. **Kyzir White** n'a pas démerité à ses côtés avec une année solide (notamment en couverture), mais il est clair que la franchise doit faire bien mieux devant pour redresser la barre.

==== FA Signing Of The Year ====

(2020 : Javon Hargrave)

(2021 : Anthony Harris)

Howie Roseman. Comme dit l'adage anglais, on a parfois l'impression qu'il joue aux échecs quand le reste de la ligue joue aux dames. Mais le plus incroyable c'est qu'il continue de trouver des General Managers pour faire ses deals.

==== FA Bust Of The Year ====

(2020 : Nickell Robey-Coleman)

(2021 : Eric Wilson)

Aucun.

==== Highlight Of The Year ====

(2020 : La victoire contre New Orleans 24-21 en Week 14)

(2021 : La victoire 40-29 face à New Orleans en Week 11)

La dernière équipe invaincue. 8-0 majoritairement contre des équipes qui finiront à l'équilibre ou plus : le signal que cette équipe n'était pas celle de l'année dernière et que les additions allaient faire mal.

==== Lowlight Of The Year ====

(2020 : Le non-match contre Dallas 37-17 en Week 16)

(2021 : La défaite 13-7 aux Giants en Week 12)

Le dernier drive de la saison. La défaite à Washington a été une petite claque qui a probablement fait du bien dans le long terme, et la blessure de Hurts n'a duré qu'une paire de matchs. Rien à voir avec cette fin de Super Bowl qui risque de rester en travers de la gorge pendant un petit moment.

Le futur

Wk	Type	Loc.	Adversaire	Bilan	Statut	JNR
1	-	@	New England	8-9	Négatif	0
2	TNF	vs.	Minnesota	13-4	DivChamp	0
3	MNF	@	Tampa Bay	8-9	DivChamp	3
4	-	vs.	Washington	8-8-1	Équilibre	-1
5	-	@	LA Rams	5-12	Négatif	0
6	-	@	NY Jets	7-10	Négatif	0
7	SNF	vs.	Miami	9-8	Playoffs	0
8	-	@	Washington	8-8-1	Équilibre	0
9	-	vs.	Dallas	12-5	Playoffs	0
10	BYE					
11	MNF	@	Kansas City	14-3	Champ	0
12	-	vs.	Buffalo	13-3	DivChamp	-1
13	-	vs.	San Francisco	13-4	DivChamp	-3
14	SNF	@	Dallas	12-5	Playoffs	-3
15	-	@	Seattle	9-8	Playoffs	0
16	SNF	vs.	NY Giants	9-7-1	Playoffs	0
17	-	vs.	Arizona	4-13	Négatif	-1
18	-	@	NY Giants	9-7-1	Playoffs	0

Matches	Nombre	Rang
Vs. équipes avec un bilan positif en 2022	10	1
Vs. équipes qualifiées en playoffs en 2022	11	1
Bilans	Bilan	Rang
Cumulé total	161-123-4 (0.566)	1
Cumulé à domicile	81-52-2 (0.607)	1
Cumulé à l'extérieur	80-71-2 (0.529)	10
Écart domicile vs. extérieur	0.078	3
Stats additionnelles	Valeur	Rang
Kilométrage total théorique	13816	15
Total jours nets de repos entre les matchs	-6	25

Il en faut un, le voici, le calendrier projeté comme le plus infernal, surtout quand on regarde les équipes en négatif (OK, à part les Cards). Et la *bye week* arrive en même temps que les champions en titre, comme cela Philly n'aura aucun avantage avant de se déplacer pour la revanche du Super Bowl, tout cela avant un enchaînement assez délirant à domicile.

8.2 Kansas City Chiefs (1er AFC West / 14-3 / 3-0)



Les héritiers

L'AFC devait se dire qu'on risquait de se sentir perdu si on n'avait pas une dynastie en cours dans la conférence : rétrospectivement, cette finale AFC de 2018 était donc le passage de bâton entre l'ancienne (New England) et la nouvelle (Kansas City). On sentait poindre à ce moment l'équipe jeune et talentueuse menée par un vétéran Head Coach éminemment sympathique et un potentiel nouveau visage de la NFL, mais pas au point d'imaginer la voir faire cinq finales de conférences d'affilée dont trois visites au Super Bowl et deux victoires. Certains personnages rendent cette dynastie un peu plus affable que la précédente, mais d'aucuns vont dire qu'elles commencent aussi à se ressembler sur le timing de certains coups de sifflet.

À lire plissant les yeux de manière suspicieuse.

Les prévisions de Madame Soleil 2022

On ne perdait pas un lapin de garenne comme **Tyreek Hill** impunément, mais si on comparait à un autre receveur de talent échangé par son équipe de toujours, les Chiefs avaient plus de moyens d'amortir le choc ; et si cela permettait de pouvoir renforcer une défense qui avait trop souvent été à la traîne (même si elle avait resurgi aux bons moments), ce n'était pas une reconstruction mais plutôt un rechargement de batterie.

Cela aidait d'avoir **Patrick Mahomes** comme lanceur, même si sa saison 2021 avait été moins éclatante que les autres : il avait trop forcé en première partie d'exercice à cause de la défense, et il avait retrouvé ses marques pour terminer sur un miracle en playoffs... et une interception rédhibitoire en finale AFC. Il allait donc être remonté comme un coucou mais son cheptel de cibles avait un peu changé : l'ex-Packer **Marquez Valdes-Scantling** et l'ex-Steeler **JuJu Smith-Schuster** étaient arrivés pour remplacer Hill, **Byron Pringle** et **Demarcus Robinson** ; MVS allait prendre la profondeur tandis que J2S2 allait jouer dans le *slot*. Si vous rajoutiez **Mecole Hardman**, le deuxième tour **Sky Moore** et l'indispensable Tight End **Travis Kelce**, ce groupe pouvait atténuer le départ de *Cheetah*.

Le jeu au sol n'était pas en reste : **Clyde Edwards-Helaire** était efficace quand il était sur le terrain, **Jerick McKinnon** était précieux dans un rôle hybride et l'ex-Buccaneer **Ronald Jones** aurait son mot à dire pour porter le cuir. L'attaque terrestre avait les moyens d'avancer et de soulager Mahomes, mais les deux auraient besoin d'une ligne offensive remettant le couvert : elle avait été excellente à part quelques petits soucis de blessure ; le quintet titulaire **Orlando Brown - Joe Thuney - Creed Humphrey - Trey Smith - Andrew Wylie** pouvait dominer quand il était sur le terrain. Il ne restait plus qu'à attendre le retour de **Lucas Niang**.

Il y avait eu plus de changements en défense évidemment. Sur la ligne défensive, le passage de **Chris Jones** en Defensive End avait été abandonné et il revenait à l'intérieur avec le Defensive Tackle **Derrick Nnadi** ; mais il en fallait plus de la part de **Tershawn Wharton** alors que l'ex-Giant **Danny Shelton** n'était pas resté longtemps. Sur les ailes, si la pression avait été présente elle avait trop peu souvent résulté en sacks : le Defensive End **Frank Clark** avait baissé de pied et il avait fallu que **Melvin Ingram** sauve un peu la baraque ; ce dernier étant déjà reparti en *Free Agency*, l'organisation avait drafté le deuxième tour **George Karlaftis** et signé l'ex-Seahawk **Carlos Dunlap** devant **Mike Danna** pour planter davantage de Quarterbacks. Dans l'idéal, il fallait faire plus sans devoir repartir dans le blitz à outrance.

Le *sophomore* Linebacker **Nick Bolton** avait surpris pour sa première saison, et la libération d'**Anthony Hitchens** allait lui donner les clefs du camion, un poste qu'il

préférerait ; il était flanqué de **Willie Gay**, du troisième tour **Leo Chenal** et de l'ex-Panther **Jermaine Carter** pour former un ensemble polyvalent mais qui pouvait avoir ses failles... en couverture notamment. C'était justement le secteur qui avait connu les plus grosses pertes avec les départs de **Mike Hughes**, **Charvarius Ward** et bien sûr l'emblématique **Daniel Sorensen**... bon OK, l'emblématique **Tyrann Mathieu**. Kansas City s'était jeté sur les Defensive Backs à la draft avec le premier tour Cornerback **Trent McDuffie**, le deuxième tour Safety **Bryan Cook** ou le quatrième tour Cornerback **Joshua Williams** (plus deux Cornerbacks au septième tour). McDuffie devait démarrer aux côtés de **Rashad Fenton** avec **L'Jarius Sneed** dans le *slot*, alors que le Safety **Juan Thornhill** était bien revenu de son année 2020 ratée et l'ex-Texan **Justin Reid** allait vouloir faire la même chose après une saison 2021 où il avait souffert.

Le Kicker **Harrison Butker**, le Punter **Tommy Townsend** et Hardman pour les retours de punt rempliaient dans des équipes spéciales solides. Il restait à voir qui allait supplanter Pringle dans les retours de kick, et il faudrait surveiller plusieurs départs dans la couverture.

Est-ce que l'attaque de Kansas City devait se retrouver un peu ? Probablement. Est-ce que l'équipe était désormais plus équilibrée grâce à la manne amenée par l'échange ? Probablement aussi. La division et la conférence devenaient de plus en plus ardues, mais jusqu'à preuve du contraire les Chiefs faisaient toujours partie des favoris dans les deux, et les déboulonner requérait de se transcender. La seule chose qui pouvait faire douter, c'était que la franchise n'aurait pas le loisir de prendre son temps pour trouver la bonne carburation : le nouveau groupe de cibles et le puzzle défensif (avec les rookies) se prenaient un début de calendrier démentiel... et ça ne se calmait jamais vraiment. Ce n'était pas assez pour faire rater les playoffs, mais le titre de division pouvait être sacrément disputé.

La saison

Wk	Loc.	Adversaire	Rés.	Score	Bilan	Détails
1	@	Arizona	W	44-21	1-0	-
2	vs.	LA Chargers (1-0)	W	27-24	2-0	dwpo/W
3	@	Indianapolis (0-1-1)	L	17-20	2-1	co/L
4	@	Tampa Bay (2-1)	W	41-31	3-1	p
5	vs.	Las Vegas (1-3)	W	30-29	4-1	do
6	vs.	Buffalo (4-1)	L	20-24	4-2	cwpo/L
7	@	San Francisco (3-3)	W	44-23	5-2	wp
8	BYE					
9	vs.	Tennessee (5-2)	W	20-17 (OT)	6-2	co/TT
10	vs.	Jacksonville (3-6)	W	27-17	7-2	cwp
11	@	LA Chargers (5-4)	W	30-27	8-2	dwpo/W
12	vs.	LA Rams (3-7)	W	26-10	9-2	-
13	@	Cincinnati (7-4)	L	24-27	9-3	cwpo/L
14	@	Denver (3-9)	W	34-28	10-3	do
15	@	Houston (1-11-1)	W	30-24 (OT)	11-3	co/TT
16	vs.	Seattle (7-7)	W	24-10	12-3	wp
17	vs.	Denver (4-11)	W	27-24	13-3	do/W
18	@	Las Vegas (6-10)	W	31-13	14-3	d

PLAYOFFS

WC	BYE					
DR	vs.	#4 Jacksonville (9-8)	W	27-20	-	-
CC	vs.	#3 Cincinnati (12-4)	W	23-20	-	-
SB	vs.	#1 Philadelphia (14-3)	W	38-35	-	-

Le bilan

Global	Bilans			
Saison	14-3			
Demi-saison	7-2	7-1		
Quart-saison	4-1	3-1	3-1	4-0
Détail	Bilans			
Domicile	7-1			
Extérieur	7-2			
Division (d)	6-0			
Conférence (d+c)	9-3			
Équipes > .500 (w)	5-2			
Équipes en playoffs (p)	6-2			
Matches à une possession (o)	7-3			
4e quart-temps (W-L-TT-TL)	3-3-2-0			
Prolongations	2-0			
Difficulté	Bilans			
Calendrier projeté (2021)	154-135 (0.533, 5e)			
Calendrier réel (2022)	129-156-2 (0.453, 30e)			
Écart entre les deux	-0.081 (3e)			

Non c'est vrai, ne rigolez pas, le titre de division a été sacrément disputé... pendant six semaines, après quoi les Chiefs ont fait cavalier seul en ratiboisant l'AFC West avec un parcours parfait. Évidemment, elle a été bien plus faible que prévu (surtout Las Vegas et Denver), et quand vous ajoutez les deux autres divisions qui se sont cassé la hure avec l'AFC South et la NFC West, vous avez le crash intégral de la difficulté du calendrier. Kansas City a été irrésistible un peu partout, étant même encore meilleur contre les bonnes équipes et ne perdant qu'en quatrième quart-temps par **10 points cumulés**. On peut aussi noter les **7 victoires sans jamais être rejoints au score (top)**. Domination totale.

La réalité

Attaque	Chiefs	Rang	Adversaire	Rang
Points/match	29.2	1	21.7	16
TDs	61	1	43	21
Yards/match	413.6	1	328.2	11
First Downs/match	24.0	1	19.8	19
Third Down %	48.705	2	38.288	13
Redzone Drive %	45.122	1	34.337	19
Redzone TD %	69.444	2	67.273	31
Big plays	89	1	48	1
Pass vs. Run ratio	1.624	26	1.609	3
QB & Cover Rating	104.7	1	95.3	27
Turnovers	23	17	20	20
Défense	Chiefs	Rang	Adversaire	Rang
Stuff %	2.722	22	2.427	9
Pressions	174	2	112	10
Sacks	55	2	26	3
Équipes Spéciales	Chiefs	Rang	Adversaire	Rang
Field Goal %	75.000	30	92.000	26
Extra Point %	90.909	27	100.000	29
Punt Net Yards	45.6	1	42.9	27
Autres	Chiefs	Rang	Adversaire	Rang
Pénalités/match	5.1	6	5.8	12
TOP moyen	29:56	14	-	-
Extra Stat	Chiefs	Rang	Adversaire	Rang
TDs Sur Drive 80+ Yards	15	2	2	1

Pour ceux qui se demandaient ce que l'attaque donnerait en ayant perdu son guépard, vous voyez le résultat : elle a fait mieux que l'année dernière et termine au sommet de la ligue ; c'est d'autant plus notable qu'elle a eu moins d'aide de la défense de ce côté (-2 TDs marqués avec 2) et ne parlons même pas des FGs. Dans l'ensemble, les Chiefs ont très bien travaillé sur les trois premières périodes mais ont eu un petit coup de mou sur la fin avec -0.5 de différence de points en dernier quart-temps à cause, principalement, de 7.1 points encaissés (25e) ; on le voit également avec les -18 de différence de points dans les deux dernières minutes du match (10-28). Sur les autres stats principales, les deux escouades ont fait mieux, et il y en a une qui saute aux yeux en regardant le tableau : les *big plays*. L'Extra Stat prouve que ce n'est pas le seul secteur où les deux escouades ont brillé de concert.

L'attaque a été largement moins inspirée sur premier drive avec 39 points marqués (15e) mais la défense a continué d'être intransigeante avec 23 points encaissés (3e). Si les ballons perdus sont stables, il y a eu -9 ballons volés mais la production en résultant n'a pas trop décliné, donnant une bonne moyenne de 3.6 points par turnover adverse (4e). Le vrai point noir du côté de la défense a été l'efficacité en *redzone*, surtout que les voyages sont restés équivalents à 2021 (57 - 19e).

Voici les récompenses de la saison :

Most Valuable Player

(2020 : Patrick Mahomes)

(2021 : Patrick Mahomes)

Patrick Mahomes - QB

Passe	67.1% (8e), 5250 yards (top), 41 TDs (top), 12 INTs, 26 sacks
QB Rating	105.2 (3e)
Course	61 courses, 358 yards, 4 TDs, 1 <i>big play</i>
Moyennes	8.1 yards/passe tentée (3e) 12.1 yards/complétion (4e) 5.9 yards/course (7e)
Fumbles Off.	5 commis

Même une cheville en bois ne peut freiner le double NFL *Most Valuable Player* qui a répondu à la question "l'attaque peut-elle s'en tirer sans **Tyreek Hill**" en menant la ligue dans les deux catégories principales.



Cependant (parce qu'il faut bien critiquer quelque chose), sur les 12 INTs 3 sont intervenues dans les 10 yards avant l'*endzone*, ce qui aurait pu coûter plus cher.

Most Underrated Player

(2020 : Nick Allegretti)

(2021 : Rashad Fenton)

Nick Bolton - LB

Plaquages	180 (2e), avec 108 solo (2e), 7 <i>stuffs</i> , 7 manqués
Fumbles Déf.	1 forcé
Pass-Rush	9 pressions, 2 sacks
Couverture	74 ciblages, 82.4%, 580 yards, 1 TD, 3 PDs, 2 INTs
Cover Rating	92.6
Moyennes	7.8 yards/ciblage 9.5 yards/complétion
Pénalités	3 total, 3 acceptées, 45 yards

"Le sophomore Linebacker **Nick Bolton** avait surpris pour sa première saison, et la libération d'**Anthony Hitchens** allait lui donner les clefs du camion, un poste qu'il préférait" un peu mon neveu : Bolton a gravi un échelon supplémentaire, devenant le patron de la défense. Il a joué toute l'année et il a été partout pour plaquer et plaquer à perte ; il a été logiquement davantage visé et cela n'est pas vraiment son fort, mais il s'est défendu en volant au moins quelques ballons.



À ses côtés, **Willie Gay** a également eu plus de snaps et cela a été un peu plus incertain mais néanmoins sympathique via 6.5 *stuffs*, 6.5 pressions dont 2.5 *sacks*, 80.8%, 1 TD, 1 *pick-6*, 8 passes défendues et 92.1 de Cover Rating. Les seconds couteaux **Darius Harris** et rookie **Leo Chenal** n'ont pas démerité dans un temps de jeu réduit.

C'est en partie ce qui a permis de booster la défense contre la course qui ne fera pas le triplé de *Worst Unit Of The Year* ; et c'est même mieux car elle a été solide : 107.2 yards par match (8e), 4.4 yards par course (15e), 10 TDs (5e) et 15 *big plays* (5e).

Offensive Player Of The Year

(2020 : Travis Kelce & Tyreek Hill)

(2021 : Tyreek Hill & Travis Kelce)

Travis Kelce - TE

Réception	110 réceptions (3e), 1338 yards (8e), 12 TDs (2e), 19 <i>big plays</i> (7e), 13 BTKs (top)
Avancé	72.4%, 8 <i>drops</i> , 117.2 de Target Rating
Cumulé	112 touches, 1343 yards, 12 TDs (7e), 19 <i>big plays</i> (7e), 13 BTKs
Moyennes	12.2 yards/réception
Fumbles Off.	1 commis, 1 perdu

Coupez une tête du duo terrible, et voilà Kelce qui se retrouve seul récipiendaire de l'*Offensive Player Of The Year*. Cela ne vous surprendra pas, il domine les offensifs de la franchise en yards (le seul à 1000+ yards cumulés), TDs, *big plays* et first downs.



Pas grand-chose à dire de plus sur le meilleur ami de Mahomes... donc continuons d'égrener les évidences.

— Defensive Player Of The Year —

(2020 : Chris Jones & Tyrann Mathieu)

(2021 : Chris Jones)

Chris Jones - DE

Plaquages	44, avec 30 solo, 1.5 <i>stuffs</i> , 1 manqué
Fumbles Déf.	2 forcés, 1 récupéré
Pass-Rush	44.5 pressions (3e), 15.5 sacks (4e)
Couverture	4 PDs
Pénalités	5 total, 4 acceptées, 37 yards

Mahomes, Kelce, Jones, le trio magique. Repositionné à l'intérieur, il a retrouvé encore plus de peps (si, c'est possible), terminant dans le top-3 des pass-rushers NFL. Il n'a rien perdu de sa participation contre la course même si les stats sont logiquement moins ronflantes.



Le souci, pour comparer avec Kelce, c'est que l'écart entre lui et les autres, surtout dans le pass-rush, est largement plus grand que celui entre le Tight End et les autres offensifs : le deuxième en pressions est **Frank Clark** (18 dont 5 sacks) et le deuxième en sacks est le rookie **George Karlaftis** (6 sur 17 pressions). Clark a été présent, ajoutant 3 *stuffs*, alors que le premier tour Karlaftis a eu un début de saison pour le moins discret ; il a terminé sur une bien meilleure note, complétant sa fiche avec 2 fumbles récupérés et 7 passes défendues. Le *Free Agent* **Carlos Dunlap** a moins joué que les deux précités et il a participé avec 16 pressions dont 4 sacks et 8 passes défendues ; les moulins à vent ont bien tourné dans le Missouri.

Aux côtés de Jones, **Michael Danna** est toujours le lieutenant essentiel avec 2 *stuffs*, 15 pressions dont 5 sacks et 2 fumbles forcés ; derrière eux, **Khalen Saunders** est un peu en retrait et quelqu'un a remplacé **Derrick Nnadi** par son jumeau maléfique depuis deux ans.

Rookie Of The Year

(2020 : *Clyde Edwards-Helaire*)

(2021 : *Creed Humphrey*)

Isiah Pacheco - RB

Course	170 courses, 830 yards, 5 TDs, 3 <i>big plays</i> , 4 BTKs
Réception	13 réceptions, 130 yards, 1 <i>big play</i> , 1 BTK
Avancé	92.9%, aucun <i>drop</i> , 105.4 de Target Rating
Cumulé	183 touches, 960 yards, 5 TDs, 4 <i>big plays</i> , 5 BTKs
Kick Return	29 retours (5e), 597 yards 4.9 yards/course
Moyennes	10.0 yards/réception 20.6 yards/retour de kick
Fumbles Off.	3 commis, 2 perdus

C'est la dure loi du football, encore plus au poste de coureur : blessez-vous et un p'tit jeune viendra vous piquer la place ; **Clyde Edwards-Helaire** a été supplanté par le septième tour qui termine en plus *top team en yards totaux* (c'est-à-dire course, réception et retours). Ce qui est le plus frappant entre les deux, c'est de voir les *yards avant contact* : 3.2 pour Pacheco, 1.9 pour CEH (pire marque). Pacheco va devoir néanmoins bosser sur la protection du cuir et il est moins à l'aise en réception que l'ancien premier tour.

Il a permis de conserver un jeu au sol crédible : 115.9 yards par match (20e), 4.7 yards par course (8e), 18 TDs (7e) et 23 *big plays* (9e).

Edwards-Helaire n'a pas été sans activité non plus via 88 touches pour 453 yards et 6 TDs, alors que **Jerick McKinnon** continue d'être une menace absolue à la passe avec 128 touches dont 56 réceptions pour 803 yards, 5.6 yards par occasion (3e) et 10 TDs dont 9 en réception.

Goat Of The Year

(2020 : Les blessures des Offensive Tackles)

(2021 : Le pass-rush)

La phase de kick

FG	24/32 soit 75.0% (30e)
XP	50/55 soit 90.9% (27e)
Touchback	66.3% (12e)

Les Chiefs ont eu une belle régularité à un poste cette saison, dommage que ce soit une mauvaise chose : **trois Kickers**, les **trois à 75% de FGs**. **Harrison Butker** s'est rapidement blessé, poussant **Matt Ammendola** et **Matthew Wright** sur le terrain ; ces deux derniers ont réussi **3/4 chacun**. C'est donc surtout Butker qui a eu du mal à se remettre dans le bain avec **18/24** dont **42.9% à 50+ yards**.

À noter que les retours n'ont pas été énormes non plus à **19.2 yards par retour de kickoff (29e)** ou **6.7 yards par retour de punt (26e)**. Le punter **Tommy Townsend** et sa couverture, eux, ont encore fait une bonne saison.

Best Unit Of The Year

(2020 : L'attaque aérienne)

(2021 : L'attaque aérienne)

La ligne offensive

Stuffs	30 (7e) soit 2.4% des plaquages (9e)
Pressions	112 (10e) soit 17.2%/action de passe (3e)
Sacks	26 (3e) soit 3.8%/action de passe (2e)
Taux de conversion	23.2% (3e)

Le *Season Review* en a un peu marre des évidences, et en plus il a une bonne excuse : retournez voir les Super Bowls LV et LVII ; les deux ont vu la ligne offensive de Kansas City affronter un pass-rush destructeur, et c'est en partie là que s'est jouée la différence entre un titre perdu et un titre gagné. **Brett Veach** avait immédiatement réagi à la débâcle de 2020, et le résultat a été visible toute la saison, en playoffs, et surtout contre Philly.



Le pilier de l'unité est le *sophomore* Centre **Creed Humphrey**, toujours aussi disponible et dominateur dans un début de carrière hallucinant. Son camarade de draft 2021 le Guard **Trey Smith** a également confirmé sa bonne saison rookie, formant un duo intérieur solide avec le vétéran **Joe Thuney**. Sur les ailes, **Orlando Brown** est égal à lui-même alors que **Andrew Wylie** a fait une saison complète et sympathique. **Nick Allegretti** a fait quelques intérim, mais dans l'ensemble l'unité a été épargnée par les blessures (seul **Thuney** est en dessous de 90% de snaps avec 87%).

Worst Unit Of The Year

(2020 : La défense contre la course)

(2021 : La défense contre la course)

La couverture

Stats	65.9% (22e), 220.9 yards (18e), 33 TDs (pire), 11 INTs (21e)
Moyennes	6.1 yards/passe tentée (6e) 9.2 yards/complétion (3e)
YAC	54.3% (26e)
QB Rating	95.3 (27e)
Explosivité	33 <i>big plays</i> (2e) dont 4 <i>homeruns</i> (6e)
Matches marquants	4 matchs d'un QB à 300+ yards (24e) 6 matchs d'une cible à 100+ yards (14e)

Avec une attaque qui score beaucoup, il n'est pas surprenant de voir que les adversaires ont majoritairement passé pour avancer. La couverture a rendu une copie mi-figue mi-raisin : elle a su limiter les moyennes, mais elle a quand même terminé avec le pire total de TDs encaissés et trop peu d'INTs pour redresser la barre. **Bolton** et **Gay** sont les seuls à avoir terminé avec un ratio TD:INT au plus égal à 1... et ce sont des Linebackers.

L'Jarius Sneed a été le Chief le plus ciblé (104 - 3e) et il a fait une saison pleine : 108 plaquages (2e team!), 1.5 *stuff*, 8.5 pressions dont 3.5 sacks, 3 fumbles forcés,

1 fumble récupéré, 66.3%, 6.2 yards par ciblage, 9.4 yards par complétion, 4 TDs, 3 INTs, 11 passes défendues et 84.2 de Cover Rating. L'autre rookie premier tour **Trent McDuffie** a également beaucoup joué, même s'il y a eu un passage sur IR et des tâtonnements pour savoir où l'aligner : il a fini par s'installer dans le *slot*, permettant à Sneed de passer sur l'aile ; il a été prometteur avec 52.9%, 3 TDs, 7 passes défendues et 86.5 de Cover Rating.

Les Chiefs ont fait beaucoup appel aux jeunots d'ailleurs, puisque le septième tour **Jaylen Watson** et le quatrième tour **Joshua Williams** ont largement participé : les deux ont logiquement souffert, autorisant 10 TDs à eux deux pour seulement 2 INTs ; ils ont au moins su limiter les yards et les réceptions pour terminer avec un Cover Rating autour de 104, et Watson a scoré un *pick-6*. Ils ont pris la place de **Rashad Fenton**, échangé à Atlanta en cours de saison.

Chez les Safeties, la signature de **Justin Reid** a été sympathique dans l'ensemble malgré 4 TDs sans INT et 106.1 de Cover Rating. **Juan Thornhill** est un peu dans le même bain avec 5 TDs, 3 INTs, 9 passes défendues et 105.6 de Cover Rating. Un quatrième rookie, le deuxième tour **Bryan Cook**, a été en difficulté avec 3 TDs sur 20 ciblages et 138.7 de Cover Rating.

FA Signing Of The Year

(2020 : Mike Remmers)
(2021 : Joe Thuney & Orlando Brown)

Les ajouts - WR

Course	6 courses, 56 yards, 1 TD, 1 <i>big play</i> , 2 BTKs
Réception	134 réceptions, 1791 yards, 7 TDs, 26 <i>big plays</i> , 7 BTKs
Avancé	70.5%, 12 <i>drops</i> , 111.3 de Target Rating
Cumulé	140 touches, 1847 yards, 8 TDs, 27 <i>big plays</i> , 9 BTKs
Punt Return	10 retours, 61 yards
	2.9 yards/course
Moyennes	13.5 yards/réception
	2.0 yards/retour de punt
Fumbles Off.	3 commis, 2 perdus

Les stats ci-dessus regroupent **JuJu Smith-Schuster** et **Marquez Valdes-Scantling** signés à l'intersaison, ainsi que les apparitions de **Kadarius Toney** récupéré sur échange en cours d'année. Le Duo des Acronymes a rempli le trou laissé par Hill, chacun dans son rôle : J2S2 a été le WR#1 (si on écarte Kelce évidemment) et MVS

a été le dragster (31% des réceptions étant des *big plays*).

McKinnon complète le quatuor avec le Tight End derrière lequel on trouve un autre dragster, **Justin Watson**, et **Mecole Hardman** qui a été freiné par un passage sur IR (297 yards et 4 TDs).

FA Bust Of The Year

(2020 : Kelechi Osemele)
(2021 : Aucun)

Aucun.

Highlight Of The Year

(2020 : La victoire 34-20 en Week 3 à Baltimore)
(2021 : La victoire en Divisional Round)

Un deuxième Super Bowl en quatre ans. Pour renforcer cette histoire de passage de bâton entre New England et Kansas City, les Patriots ont le record de finales de conférence consécutives à 8, entre 2011 et 2018... la dernière étant donc contre les Chiefs qui ont commencé leur propre série en cours de 5.



Arriveront-ils à faire au moins aussi bien ?

Lowlight Of The Year

(2020 : Le Super Bowl)
(2021 : Maudits Bengals)

La défaite en Week 3 à Indianapolis. Les équipes spéciales la tête dans le guidon et une attaque manquant de solutions ont créé ce résultat assez improbable, même si on sait que les matchs de début de saison sont toujours un peu piégeux quand les équipes n'ont pas encore trouvé leur carburant.

Le futur

Wk	Type	Loc.	Adversaire	Bilan	Statut	JNR
1	KO	vs.	Detroit	9-8	Positif	0
2	-	@	Jacksonville	9-8	DivChamp	3
3	-	vs.	Chicago	3-14	Négatif	0
4	SNF	@	NY Jets	7-10	Négatif	0
5	-	@	Minnesota	13-4	DivChamp	0
6	TNF	vs.	Denver	5-12	Négatif	0
7	-	vs.	LA Chargers	10-7	Playoffs	4
8	-	@	Denver	5-12	Négatif	0
9	FK	vs.	Miami	9-8	Playoffs	0
10	BYE					
11	MNF	vs.	Philadelphia	14-3	DivChamp	0
12	-	@	Las Vegas	6-11	Négatif	-1
13	SNF	@	Green Bay	8-9	Négatif	-3
14	-	vs.	Buffalo	13-3	DivChamp	-7
15	MNF	@	New England	8-9	Négatif	-3
16	SNF	vs.	Las Vegas	6-11	Négatif	-4
17	-	vs.	Cincinnati	12-4	DivChamp	-2
18	-	@	LA Chargers	10-7	Playoffs	0

Matches	Nombre	Rang
Vs. équipes avec un bilan positif en 2022	9	11
Vs. équipes qualifiées en playoffs en 2022	8	10
Bilans	Bilan	Rang
Cumulé total	147-140 (0.512)	16
Cumulé à domicile	81-70 (0.536)	7
Cumulé à l'extérieur	66-70 (0.485)	20
Écart domicile vs. extérieur	0.051	11
Stats additionnelles	Valeur	Rang
Kilométrage total théorique	19296	24
Total jours nets de repos entre les matchs	-13	30

Dans l'ensemble un calendrier assez équilibré dans la temporalité entre les matchs compliqués et ceux plus abordables ou entre domicile et extérieur. Par contre, on remarque de suite que c'est moins le cas dans la difficulté ou dans les jours de repos : après la *bye week* il y a un enchaînement de matchs en déficit de jour de repos avec notamment la réception de Buffalo qui sortira de *bye week*. L'AFC risque de se décanter encore dans les dernières semaines vu le programme avec Cincinnati en Week 17, et on remarque que les gros chocs auront majoritairement lieu à Arrowhead (dont la revanche du Super Bowl).